

**PREFEITURA MUNICIPAL DE BARRA
BAHIA**



DECRETO Nº 02 /2016
PROGRAMAÇÃO FINANCEIRA 2016

JANEIRO 2016



Prefeitura Municipal da Barra

Secretaria de Planejamento, Administração e Fazenda

Av. 02 de Julho, 70, CEP 47.100, TEL: (0xx74)3662-2101, Barra – Bahia

Site: www.barra.ba.gov.br

E-mail: administracao@barra.ba.gov

SUMÁRIO

✓ Decreto nº 02/2016	
✓ Quadro I - Fluxo de Execução da Receita	
Programação da Receita - 1º Quadrimestre / 2016.....	1
Programação da Receita - 2º Quadrimestre / 2016.....	11
Programação da Receita - 3º Quadrimestre / 2016.....	21
✓ Quadro II - Cronograma Mensal de Desembolso / Despesa	
Programação de Desembolso - 1º Quadrimestre / 2016.....	31
Programação de Desembolso - 2º Quadrimestre / 2016.....	40
Programação de Desembolso - 3º Quadrimestre / 2016.....	49
✓ Quadro III - Metas de Resultado Primário	
Resultado Primário - 1º Quadrimestre / 2016.....	58
Resultado Primário - 2º Quadrimestre / 2016.....	59
Resultado Primário - 3º Quadrimestre / 2016.....	60
✓ Resumo Fontes de Recursos.....	61



Prefeitura Municipal da Barra

Secretaria de Planejamento, Administração e Fazenda

Av. 02 de Julho, 70, CEP 47.100, TEL: (0xx74)3662-2101, Barra – Bahia

Site: www.barra.ba.gov.br

E-mail: administracao@barra.ba.gov

DECRETO Nº02/2016 , DE 11 DE JANEIRO DE 2016. “Aprova Programação da Execução Financeira dos órgãos, entidades e fundos do Município, para o exercício financeiro de 2016, e dá outras providências.”

ANEXOS

Quadro I - Fluxo de Execução da Receita

Programação da Receita - 1º, 2º e 3º Quadrimestres / 2016

Quadro II - Cronograma Mensal de Desembolso / Despesa

Programação de Desembolso - 1º, 2º e 3º Quadrimestres / 2016

Quadro III - Metas de Resultado Primário

Resultado Primário - 1º, 2º e 3º Quadrimestres / 2016

Resumo Fontes de Recurso

Resumo Fontes de Recurso



Prefeitura Municipal da Barra

Secretaria de Planejamento, Administração e Fazenda

Av. 02 de Julho, 70, CEP 47.100, TEL: (0xx74)3662-2101, Barra – Bahia

Site: www.barra.ba.gov.br

E-mail: administracao@barra.ba.gov

DECRETO Nº 02 /2016, DE 11 DE JANEIRO DE 2016.

Aprova a Programação da Execução Financeira dos órgãos, entidades e fundos do Município, para o exercício financeiro de 2016, e dá outras providências.

O PREFEITO DO MUNICÍPIO DE BARRA, ESTADO DA BAHIA, no uso de suas atribuições legais, com fundamento no disposto nos arts. 8º e 13 da Lei Complementar Federal nº. 101, de 04 de maio de 2000, arts. 47 a 50 da Lei Federal nº. 4320, de 17 de março de 1964, e, objetivando assegurar o cumprimento das metas fiscais na execução da **Lei Orçamentária de 2016**, na forma prevista na Lei nº 06/2015, que estabelece as Diretrizes Orçamentárias do Município, para o exercício de 2016,

DECRETA

Art. 1º. Fica aprovada a Programação da Execução Financeira do município, para o exercício de 2016, compreendendo o Fluxo Bimestral de Receita e o Cronograma de Execução Mensal de Desembolso, na forma dos **Quadros I e II** deste Decreto.

Parágrafo único. A programação financeira consiste no disciplinamento da execução orçamentária, tendo como base o provável fluxo de ingressos para fazer face à distribuição dos recursos, segundo as prioridades de governo e os limites estabelecidos na Lei de Diretrizes Orçamentárias.

Art. 2º. O Fluxo da Execução das Receitas - Programação Financeira, indica a estimativa de arrecadação do município, em cada mês e no exercício, segundo a sua natureza, compreendendo a Administração Direta e Indireta, na forma do **Quadro I** deste Decreto.

Art. 3º. O Cronograma de Execução Mensal de Desembolso compreenderá as despesas consignadas à cada Órgão/Unidade Orçamentária, contendo Atividades, Projetos e Encargos Especiais, classificadas segundo o seu grupo e natureza, na forma do **Quadro II**.

Parágrafo único. A liquidação de despesas somente poderá ocorrer, respeitados os limites aprovados, na forma do **Quadro II**.

Art. 4º. As alterações do Fluxo da Execução das Receitas - Programação Financeira, (**Quadro I**) e do Cronograma de Execução Mensal de Desembolso, (**Quadro II**) serão efetivadas mediante Decreto.



Prefeitura Municipal da Barra

Secretaria de Planejamento, Administração e Fazenda

Av. 02 de Julho, 70, CEP 47.100, TEL: (0xx74)3662-2101, Barra – Bahia

Site: www.barra.ba.gov.br

E-mail: administracao@barra.ba.gov

Parágrafo único. Os Quadros I e II poderão ser alterados:

I - em decorrência da necessidade de limitação de liquidações e movimentação financeira, nos 30 (trinta) dias subsequentes ao final do bimestre em que for verificado que a realização da receita poderá não comportar o cumprimento da programação da execução de desembolso para o bimestre seguinte, bem como da meta fiscal para o exercício, estabelecida na Lei de Diretrizes Orçamentárias;

II - em decorrência da necessidade de reprogramação do fluxo de receitas e do cronograma de desembolso, nos 30 (trinta) dias subsequentes ao final do bimestre, sempre que for verificado que a realização da receita superou os montantes previstos no bimestre anterior;

III - a qualquer tempo, em decorrência da necessidade de recomposição de receitas, em razão de ingressos não previstos, e de despesas, pelos créditos adicionais abertos no exercício e que terão sua execução condicionada aos limites fixados à conta das fontes de recursos correspondentes;

IV - a qualquer tempo, em decorrência da necessidade de programação de receitas e despesas de convênios, na forma do art. 6º.

Art. 5º. O pagamento de despesas de natureza extra-orçamentária, inclusive os Restos a Pagar, fica autorizado até os montantes dos saldos financeiros remanescentes do exercício anterior e das diferenças positivas apuradas em cada mês e neste exercício, entre o fluxo provável de receitas, e o cronograma de despesas, observado a meta de resultado fiscal para exercício de 2016, prevista no **Quadro III** deste Decreto.

Parágrafo único. Observada as disposições contidas no caput deste artigo, o superávit financeiro líquido apurado será utilizado como fonte de recursos para abertura de créditos adicionais.

Art. 6º. O Fluxo de Execução de Receitas e o Cronograma de Desembolso de despesas de convênios atenderão a programação constante do respectivo Plano de Aplicação.

Art. 7º. Os recursos financeiros correspondentes aos créditos orçamentários consignados na Lei Orçamentária de 2016 e em seus créditos adicionais, ao Poder Legislativo, ser-lhes-ão entregues até o dia 20 (vinte) de cada mês, em cumprimento ao disposto no art. 168 da Constituição Federal, na Emenda Constitucional 25/00 e na Lei de Responsabilidade Fiscal, observada a discriminação de sua origem por fonte de receitas.



Prefeitura Municipal da Barra

Secretaria de Planejamento, Administração e Fazenda

Av. 02 de Julho, 70, CEP 47.100, TEL: (0xx74)3662-2101, Barra – Bahia

Site: www.barra.ba.gov.br

E-mail: administracao@barra.ba.gov

Art. 8º. Os recursos legalmente vinculados à finalidades específicas serão utilizados exclusivamente para atender ao objeto de sua vinculação, ainda que em exercício diverso daquele em que ocorrer o ingresso.


Art. 9º. Os recursos financeiros correspondentes aos créditos orçamentários consignados na Lei Orçamentária de 2016, e em seus créditos adicionais, aos Fundos, Autarquias e Fundações serão financeiramente transferidos à conta bancária do respectivo ente.

Art. 10º. Fica a contabilidade municipal encarregada de exercer o efetivo acompanhamento da Execução Financeira do Fluxo Bimestral de Receita e do Cronograma de Execução Mensal de Desembolso, aprovados por este Decreto, e suas alterações, bem como efetuar os registros contábeis decorrentes da mesma.

Art. 11. Este Decreto vigorará de 1º de janeiro a 31 de dezembro de 2016.

GABINETE DO PREFEITO DE BARRA, BAHIA, em 11 de Janeiro de 2016.


Trajano de Moraes Neto
Prefeito Municipal em Exercício


Jorge Luís da Silva Santos
Secretario de Planejamento, Administração e Fazenda.



Prefeitura Municipal da Barra

Secretaria de Planejamento, Administração e Fazenda

Av. 02 de Julho, 70, CEP 47.100, TEL: (0xx74)3662-2101, Barra – Bahia

Site: www.barra.ba.gov.br

E-mail: administracao@barra.ba.gov

DECRETO N° 02/2016, DE 11 DE JANEIRO DE 2016. Aprova a Programação Financeira da Execução Financeira dos órgãos, entidades e fundos do Município, para o exercício 2016, e dá outras providências.

ANEXOS



Prefeitura Municipal da Barra

Secretaria de Planejamento, Administração e Fazenda

Av. 02 de Julho, 70, CEP 47.100, TEL: (0xx74)3662-2101, Barra – Bahia

Site: www.barra.ba.gov.br

E-mail: administracao@barra.ba.gov

ANEXOS:

✓ Quadro I - Fluxo de Execução da Receita

Programação da Receita - 1º Quadrimestre / 2016

Programação da Receita - 2º Quadrimestre / 2016

Programação da Receita - 3º Quadrimestre / 2016

✓ Quadro II - Cronograma Mensal de Desembolso / Despesa

Programação de Desembolso - 1º Quadrimestre / 2016

Programação de Desembolso - 2º Quadrimestre / 2016

Programação de Desembolso - 3º Quadrimestre / 2016

✓ Quadro III - Metas de Resultado Primário

Resultado Primário - 1º Quadrimestre / 2016

Resultado Primário - 2º Quadrimestre / 2016

Resultado Primário - 3º Quadrimestre / 2016

✓ Resumo Fontes de Recurso



Prefeitura Municipal da Barra

Secretaria de Planejamento, Administração e Fazenda

Av. 02 de Julho, 70, CEP 47.100, TEL: (0xx74)3662-2101, Barra – Bahia

Site: www.barra.ba.gov.br

E-mail: administracao@barra.ba.gov

Quadro I - Fluxo de Execução da Receita

Programação da Receita - 1º Quadrimestre / 2016

Programação da Receita - 2º Quadrimestre / 2016

Programação da Receita - 3º Quadrimestre / 2016



PREFEITURA MUNICIPAL DE BARRA

Av. 02 de Julho, 70

Centro

C.N.P.J.: 13.880.703/0001-01

1o. Quadrimestre / 2016

QUADRO I - Fluxo de Execução da Receita

PROGRAMAÇÃO FINANCEIRA DA RECEITA

Receita	FNT	Previsão Inicial	Programação Financeira - 1o. Quadrimestre												
			Janeiro	Fevereiro	1o. Bimestre	Março	Abril	2o. Bimestre	1o. Quadrimestre	ATÉ O QUADRIMESTRE					
RECEITAS CORRENTES		105.265.800,00	8.631.795,60	9.221.284,08	17.853.079,68	7.210.707,30	9.263.390,40	16.474.097,70	34.327.177,38	34.327.177,38					
RECEITA TRIBUTÁRIA		3.408.900,00	279.529,80	298.619,64	578.149,44	233.509,65	299.983,20	533.492,85	1.111.642,29	1.111.642,29					
IMPOSTOS		3.070.000,00	251.740,00	268.932,00	520.672,00	210.295,00	270.160,00	480.455,00	1.001.127,00	1.001.127,00					
IMPOSTOS SOBRE O PATRIMÔNIO E RENDA		1.145.000,00	93.890,00	100.302,00	194.192,00	78.432,50	100.760,00	178.192,50	373.384,50	373.384,50					
IPTU		250.000,00	20.500,00	21.900,00	42.400,00	17.125,00	22.000,00	39.125,00	81.525,00	81.525,00					
IPTU - RECURSOS ORDINÁRIOS	00	140.000,00	11.480,00	12.264,00	23.744,00	9.590,00	12.320,00	21.910,00	45.654,00	45.654,00					
IPTU - 25% - EDUCAÇÃO	01	67.500,00	5.535,00	5.913,00	11.448,00	4.623,75	5.940,00	10.563,75	22.011,75	22.011,75					
IPTU - 15% - SAÚDE	02	42.500,00	3.485,00	3.723,00	7.208,00	2.911,25	3.740,00	6.651,25	13.859,25	13.859,25					
IMPOSTO SOBRE A RENDA E PROVENTOS DE OUA		715.000,00	58.630,00	62.634,00	121.264,00	48.977,50	62.920,00	111.897,50	233.161,50	233.161,50					
IRRF SOBRE RENDIMENTOS DO TRABALHO		215.000,00	17.630,00	18.834,00	36.464,00	14.727,50	18.920,00	33.647,50	70.111,50	70.111,50					
IRRF SOBRE RENDIMENTOS DO TRABALHO - R	00	120.400,00	9.872,80	10.547,04	20.419,84	8.247,40	10.595,20	18.842,60	39.262,44	39.262,44					
IRRF SOBRE RENDIMENTOS DO TRABALHO - 25%	01	58.050,00	4.760,10	5.085,18	9.845,28	3.976,43	5.108,40	9.084,83	18.930,10	18.930,10					
IRRF SOBRE RENDIMENTOS DO TRABALHO - 15%	02	36.550,00	2.997,10	3.201,78	6.198,88	2.503,68	3.216,40	5.720,08	11.918,96	11.918,96					
IRRF SOBRE OUTROS RENDIMENTOS		500.000,00	41.000,00	43.800,00	84.800,00	34.250,00	44.000,00	78.250,00	163.050,00	163.050,00					
IRRF SOBRE OUTROS RENDIMENTOS - RECURS	00	280.000,00	22.960,00	24.528,00	47.488,00	19.180,00	24.640,00	43.820,00	91.398,00	91.398,00					
IRRF SOBRE OUTROS RENDIMENTOS - 25% - ED	01	135.000,00	11.070,00	11.826,00	22.896,00	9.247,50	11.880,00	21.127,50	44.023,50	44.023,50					
IRRF SOBRE OUTROS RENDIMENTOS - 15% - SAU	02	85.000,00	6.970,00	7.446,00	14.416,00	5.822,50	7.480,00	13.302,50	27.718,50	27.718,50					
ITBI - IMPOSTO S/ TRANSMISSÃO DE BENS IMÓVEIS		180.000,00	14.760,00	15.768,00	30.528,00	12.330,00	15.840,00	28.170,00	58.698,00	58.698,00					
ITBI - IMPOSTO S/ TRANSMISSÃO DE BENS IMÓVE	00	100.800,00	8.265,60	8.830,08	17.095,68	6.904,80	8.870,40	15.775,20	32.870,88	32.870,88					
ITBI - IMPOSTO S/ TRANSMISSÃO DE BENS IMÓVEIS	01	48.600,00	3.985,20	4.257,36	8.242,56	3.329,10	4.276,80	7.605,90	15.848,46	15.848,46					
ITBI - IMPOSTO S/ TRANSMISSÃO DE BENS IMÓVEIS	02	30.600,00	2.509,20	2.680,56	5.189,76	2.096,10	2.692,80	4.788,90	9.978,66	9.978,66					
IMPOSTO S/PRODUÇÃO E A CIRCULAÇÃO		1.925.000,00	157.850,00	168.630,00	326.480,00	131.862,50	169.400,00	301.262,50	627.742,50	627.742,50					
ISS - IMPOSTO S/SERVIÇO DE QUALQUER NATUREZA		1.925.000,00	157.850,00	168.630,00	326.480,00	131.862,50	169.400,00	301.262,50	627.742,50	627.742,50					
ISS - IMPOSTO S/SERVIÇO DE QUALQUER NATUREZ		1.850.000,00	151.700,00	162.060,00	313.760,00	126.725,00	162.800,00	289.525,00	603.285,00	603.285,00					
ISS - IMPOSTO S/SERVIÇO DE QUALQUER NAT	00	1.036.000,00	84.952,00	90.753,60	175.705,60	70.966,00	91.168,00	162.134,00	337.839,60	337.839,60					
ISS - IMPOSTO S/SERVIÇO DE QUALQUER NATUR	01	499.500,00	40.959,00	43.756,20	84.715,20	34.215,75	43.956,00	78.171,75	162.886,95	162.886,95					
ISS - IMPOSTO S/SERVIÇO DE QUALQUER NATUREZ	02	314.500,00	25.789,00	27.550,20	53.339,20	21.543,25	27.676,00	49.219,25	102.558,45	102.558,45					
ISS - IMPOSTO S/SERVIÇO DE QUALQUER NATUREZ		75.000,00	6.150,00	6.570,00	12.720,00	5.137,50	6.600,00	11.737,50	24.457,50	24.457,50					
ISS - IMPOSTO S/SERVIÇO DE QUALQUER NAT	00	42.000,00	3.444,00	3.679,20	7.123,20	2.877,00	3.696,00	6.573,00	13.696,20	13.696,20					
ISS - IMPOSTO S/SERVIÇO DE QUALQUER NATUR	01	20.250,00	1.660,50	1.773,90	3.434,40	1.387,13	1.782,00	3.169,13	6.603,52	6.603,52					
ISS - IMPOSTO S/SERVIÇO DE QUALQUER NATUREZ	02	12.750,00	1.045,50	1.116,90	2.162,40	873,38	1.122,00	1.995,38	4.157,77	4.157,77					
TAXAS		338.900,00	27.789,80	29.687,64	57.477,44	23.214,65	29.823,20	53.037,85	110.515,29	110.515,29					
TAXAS P/EXERCÍCIO DO PODER DE POLÍCIA		317.400,00	26.026,80	27.804,24	53.831,04	21.741,90	27.931,20	49.673,10	103.504,14	103.504,14					
TAXA FISCALIZAÇÃO VIGILÂNCIA SANITÁRIA - R	00	25.000,00	2.050,00	2.190,00	4.240,00	1.712,50	2.200,00	3.912,50	8.152,50	8.152,50					
TAXA CONTROLE FISCALIZAÇÃO AMBIENTAL - R	00	1.500,00	123,00	131,40	254,40	102,75	132,00	234,75	489,15	489,15					
TAXA DE LICENÇA PARA FUNCIONAMENTO DE	00	150.000,00	12.300,00	13.140,00	25.440,00	10.275,00	13.200,00	23.475,00	48.915,00	48.915,00					



PREFEITURA MUNICIPAL DE BARRA


Av. 02 de Julho, 70
Centro
C.N.P.J.: 13.880.703/0001-01

1o. Quadrimestre / 2016

QUADRO I - Fluxo de Execução da Receita

PROGRAMAÇÃO FINANCEIRA DA RECEITA

Receita	FNT	Previsão Inicial	Programação Financeira - 1o. Quadrimestre											
			Janeiro	Fevereiro	1o. Bimestre	Março	Abril	2o. Bimestre	1o. Quadrimestre	ATÉ O QUADRIMESTRE				
TAXA DE PUBLICIDADE COMERCIAL - RECURSOS	00	500,00	41,00	43,80	84,80	34,25	44,00	78,25	163,05	163,05	163,05	163,05		
TAXA DE LICENÇA PARA EXECUÇÃO DE OBRAS -	00	1.000,00	82,00	87,60	159,60	68,50	88,00	156,50	326,10	326,10	326,10	326,10		
TAXA DE UTILIZAÇÃO DE ÁREA DE DOMÍNIO PÚBLICO	00	10.000,00	820,00	876,00	1.696,00	685,00	880,00	1.565,00	3.261,00	3.261,00	3.261,00	3.261,00		
TAXA APROVAÇÃO PROJETO DE CONSTRUÇÃO CIVIL	00	30.000,00	2.460,00	2.628,00	5.088,00	2.055,00	2.640,00	4.695,00	9.783,00	9.783,00	9.783,00	9.783,00		
TAXA APREENSÃO DEPOSITO OU LIBERAÇÃO DE	00	500,00	41,00	43,80	84,80	34,25	44,00	78,25	163,05	163,05	163,05	163,05		
OUTRAS TAXAS PELO EXERCÍCIO DE PODER DE POLÍCIA	00	98.900,00	8.109,80	8.663,64	16.773,44	6.774,65	8.703,20	15.477,85	32.251,29	32.251,29	32.251,29	32.251,29		
ALVARÁ DE UTILIZAÇÃO SONORA - RECURSOS ORDINÁRIOS	00	2.000,00	184,00	175,20	339,20	137,00	176,00	313,00	652,20	652,20	652,20	652,20		
ALVARÁ PARA REALIZAÇÃO DE FESTAS - RECURSOS ORDINÁRIOS	00	5.000,00	410,00	438,00	848,00	342,50	440,00	782,50	1.630,50	1.630,50	1.630,50	1.630,50		
TAXA DE DEMARCAÇÃO DE MEDIDAS - RECURSOS ORDINÁRIOS	00	300,00	24,60	26,28	50,88	20,55	26,40	46,95	97,83	97,83	97,83	97,83		
TAXA DE MEDIÇÃO DE TERRENO - RECURSOS ORDINÁRIOS	00	300,00	24,60	26,28	50,88	20,55	26,40	46,95	97,83	97,83	97,83	97,83		
TAXA DE EMBARQUE TERMINAL RODOVIÁRIO - RECURSOS ORDINÁRIOS	00	10.000,00	820,00	876,00	1.696,00	685,00	880,00	1.565,00	3.261,00	3.261,00	3.261,00	3.261,00		
TAXA DE VENDAS DE BARRACAS - RECURSOS ORDINÁRIOS	00	30.000,00	2.460,00	2.628,00	5.088,00	2.055,00	2.640,00	4.695,00	9.783,00	9.783,00	9.783,00	9.783,00		
TAXA DE FISCALIZAÇÃO DE OBRAS DE DEMOLIÇÃO	00	1.000,00	82,00	87,60	169,60	68,50	88,00	156,50	326,10	326,10	326,10	326,10		
TAXA DE ABERTURA DE VALA PARA LIGAÇÃO DE	00	300,00	24,60	26,28	50,88	20,55	26,40	46,95	97,83	97,83	97,83	97,83		
OUTRAS TAXAS PELO EXERCÍCIO DE PODER DE POLÍCIA	00	50.000,00	4.100,00	4.380,00	8.480,00	3.425,00	4.400,00	7.825,00	16.305,00	16.305,00	16.305,00	16.305,00		
TAXAS PELA PRESTAÇÃO DE SERVIÇOS	00	21.500,00	1.763,00	1.883,40	3.646,40	1.472,75	1.892,00	3.364,75	7.011,15	7.011,15	7.011,15	7.011,15		
TAXA DE CEMITÉRIOS - RECURSOS ORDINÁRIOS	00	500,00	41,00	43,80	84,80	34,25	44,00	78,25	163,05	163,05	163,05	163,05		
OUTRAS TAXAS PELA PRESTAÇÃO DE SERVIÇOS	00	21.000,00	1.722,00	1.839,60	3.561,60	1.438,50	1.848,00	3.286,50	6.848,10	6.848,10	6.848,10	6.848,10		
TAXA DE LIGAÇÃO DE ÁGUA - RECURSOS ORDINÁRIOS	00	500,00	41,00	43,80	84,80	34,25	44,00	78,25	163,05	163,05	163,05	163,05		
TAXA PARA EMISSÃO DE CERTIDÃO DE LICENÇA	00	10.000,00	820,00	876,00	1.696,00	685,00	880,00	1.565,00	3.261,00	3.261,00	3.261,00	3.261,00		
TAXA TRIBUTOS DIVERSOS - RECURSOS ORDINÁRIOS	00	10.000,00	820,00	876,00	1.696,00	685,00	880,00	1.565,00	3.261,00	3.261,00	3.261,00	3.261,00		
OUTRAS TAXAS PELA PRESTAÇÃO DE SERVIÇOS	00	500,00	41,00	43,80	84,80	34,25	44,00	78,25	163,05	163,05	163,05	163,05		
RECEITAS DE CONTRIBUIÇÕES		300.000,00	24.600,00	26.280,00	50.880,00	20.550,00	26.400,00	46.950,00	97.830,00	97.830,00	97.830,00	97.830,00		
CONTRIBUIÇÃO P/CUSTEIO DE SERVIÇO DE ILUMINAÇÃO	00	300.000,00	24.600,00	26.280,00	50.880,00	20.550,00	26.400,00	46.950,00	97.830,00	97.830,00	97.830,00	97.830,00		
CONTRIBUIÇÃO P/CUSTEIO DE SERVIÇO DE ILUMINAÇÃO	00	300.000,00	24.600,00	26.280,00	50.880,00	20.550,00	26.400,00	46.950,00	97.830,00	97.830,00	97.830,00	97.830,00		
RECEITA PATRIMONIAL		626.000,00	51.332,00	54.837,60	106.169,60	42.881,00	55.088,00	97.969,00	204.138,60	204.138,60	204.138,60	204.138,60		
RECEITAS IMOBILIÁRIAS		96.000,00	7.872,00	8.409,60	16.281,60	6.576,00	8.448,00	15.024,00	31.305,60	31.305,60	31.305,60	31.305,60		
ALUGUEIS - RECURSOS ORDINÁRIOS	00	48.000,00	3.936,00	4.204,80	8.140,80	3.288,00	4.224,00	7.512,00	15.652,80	15.652,80	15.652,80	15.652,80		
ARRENDAMENTOS - RECURSOS ORDINÁRIOS	00	20.000,00	1.640,00	1.752,00	3.392,00	1.370,00	1.760,00	3.130,00	6.522,00	6.522,00	6.522,00	6.522,00		
LAJÉMIOS - RECURSOS ORDINÁRIOS	00	13.000,00	1.066,00	1.138,80	2.204,80	890,50	1.144,00	2.034,50	4.239,30	4.239,30	4.239,30	4.239,30		
OUTRAS RECEITAS IMOBILIÁRIAS - RECURSOS ORDINÁRIOS	00	15.000,00	1.230,00	1.314,00	2.544,00	1.027,50	1.320,00	2.347,50	4.891,50	4.891,50	4.891,50	4.891,50		
RECEITAS DE VALORES MOBILIÁRIOS		530.000,00	43.460,00	46.428,00	89.888,00	36.305,00	46.640,00	82.945,00	172.833,00	172.833,00	172.833,00	172.833,00		
REMUNERAÇÃO DE DEPÓSITOS BANCÁRIOS		530.000,00	43.460,00	46.428,00	89.888,00	36.305,00	46.640,00	82.945,00	172.833,00	172.833,00	172.833,00	172.833,00		
REC REMUN DEPÓSITOS BANCÁRIOS RECURSOS ORDINÁRIOS		230.000,00	18.860,00	20.148,00	39.008,00	15.755,00	20.240,00	35.995,00	75.003,00	75.003,00	75.003,00	75.003,00		
REC REMUN DEPÓSITOS BANCÁRIOS RECURSOS ORDINÁRIOS		200.000,00	16.400,00	17.520,00	33.920,00	13.700,00	17.600,00	31.300,00	65.220,00	65.220,00	65.220,00	65.220,00		
REC REMUN DEPÓSITOS BANCÁRIOS RECURSO	18	140.000,00	11.480,00	12.264,00	23.744,00	9.590,00	12.320,00	21.910,00	45.654,00	45.654,00	45.654,00	45.654,00		



PREFEITURA MUNICIPAL DE BARRA


Av. 02 de Julho, 70
Centro
C.N.P.J. : 13.880.703/0001-01

1o. Quadrimestre / 2016

QUADRO I - Fluxo de Execução da Receita

PROGRAMAÇÃO FINANCEIRA DA RECEITA

Receita	FNT	Previsão Inicial	Programação Financeira - 1o. Quadrimestre															
			1o. Bimestre	Março	Abril	2o. Bimestre	1o. Quadrimestre	ATÉ O QUADRIMESTRE										
			1o. Bimestre	Março	Abril	2o. Bimestre	1o. Quadrimestre	1o. Bimestre	Março	Abril	2o. Bimestre	1o. Quadrimestre	1o. Bimestre	Março	Abril	2o. Bimestre	1o. Quadrimestre	
REC REMUN DEPÓSITOS BANCÁRIOS RECURSO	19	60.000,00	4.920,00	5.256,00	10.176,00	4.110,00	5.280,00	9.390,00	19.566,00	19.566,00	19.566,00	19.566,00	19.566,00	19.566,00	19.566,00	19.566,00	19.566,00	19.566,00
REC REMUN DEPÓSITOS BANCÁRIOS RECURSOS	01	30.000,00	2.460,00	2.628,00	5.088,00	2.055,00	2.640,00	4.695,00	9.783,00	9.783,00	9.783,00	9.783,00	9.783,00	9.783,00	9.783,00	9.783,00	9.783,00	9.783,00
REC REMUN DEPÓSITOS BANCÁRIOS RECURSOS V		100.000,00	8.200,00	8.760,00	16.960,00	6.850,00	8.800,00	15.650,00	32.610,00	32.610,00	32.610,00	32.610,00	32.610,00	32.610,00	32.610,00	32.610,00	32.610,00	32.610,00
REC REMUN DEPÓSITOS BANCÁRIOS RECURSOS	02	70.000,00	5.740,00	6.132,00	11.872,00	4.795,00	6.160,00	10.955,00	22.827,00	22.827,00	22.827,00	22.827,00	22.827,00	22.827,00	22.827,00	22.827,00	22.827,00	22.827,00
REC REMUN DEPÓSITOS BANC RECUR VINC -	14	30.000,00	2.460,00	2.628,00	5.088,00	2.055,00	2.640,00	4.695,00	9.783,00	9.783,00	9.783,00	9.783,00	9.783,00	9.783,00	9.783,00	9.783,00	9.783,00	9.783,00
REC REMUN DEPÓSITOS BANCÁRIOS RECURSOS VI		70.000,00	5.740,00	6.132,00	11.872,00	4.795,00	6.160,00	10.955,00	22.827,00	22.827,00	22.827,00	22.827,00	22.827,00	22.827,00	22.827,00	22.827,00	22.827,00	22.827,00
REC REMUN DEPÓSITOS BANCÁRIOS RECUR VI	29	70.000,00	5.740,00	6.132,00	11.872,00	4.795,00	6.160,00	10.955,00	22.827,00	22.827,00	22.827,00	22.827,00	22.827,00	22.827,00	22.827,00	22.827,00	22.827,00	22.827,00
REC REMUN OUTROS DEPÓSITOS BANCÁRIOS R	24	60.000,00	4.920,00	5.256,00	10.176,00	4.110,00	5.280,00	9.390,00	19.566,00	19.566,00	19.566,00	19.566,00	19.566,00	19.566,00	19.566,00	19.566,00	19.566,00	19.566,00
REC REMUN OUTROS DEPÓSITOS BANCÁRIOS - D		20.000,00	1.640,00	1.752,00	3.392,00	1.370,00	1.760,00	3.130,00	6.522,00	6.522,00	6.522,00	6.522,00	6.522,00	6.522,00	6.522,00	6.522,00	6.522,00	6.522,00
REC REMUN DEPÓSITOS BANCÁRIOS RECUR VIN	16	1.000,00	82,00	87,60	169,60	68,50	88,00	156,50	326,10	326,10	326,10	326,10	326,10	326,10	326,10	326,10	326,10	326,10
REC REMUN OUTROS DEPÓSITOS BANCÁRIOS R	50	4.000,00	328,00	350,40	678,40	274,00	352,00	626,00	1.304,40	1.304,40	1.304,40	1.304,40	1.304,40	1.304,40	1.304,40	1.304,40	1.304,40	1.304,40
REC REMUN DEPÓSITOS BANCÁRIOS RECURSOS	42	15.000,00	1.230,00	1.314,00	2.544,00	1.027,50	1.320,00	2.347,50	4.891,50	4.891,50	4.891,50	4.891,50	4.891,50	4.891,50	4.891,50	4.891,50	4.891,50	4.891,50
REMUN DEPÓSITOS RECURSOS NÃO VINCULADOS		50.000,00	4.100,00	4.380,00	8.480,00	3.425,00	4.400,00	7.825,00	16.305,00	16.305,00	16.305,00	16.305,00	16.305,00	16.305,00	16.305,00	16.305,00	16.305,00	16.305,00
REMUNERAÇÃO OUTROS DEPÓSITO RECURSO	00	50.000,00	4.100,00	4.380,00	8.480,00	3.425,00	4.400,00	7.825,00	16.305,00	16.305,00	16.305,00	16.305,00	16.305,00	16.305,00	16.305,00	16.305,00	16.305,00	16.305,00
RECETA DE SERVIÇOS		2.254.400,00	184.860,80	197.485,44	382.346,24	154.426,40	198.387,20	352.813,60	735.159,84	735.159,84	735.159,84	735.159,84	735.159,84	735.159,84	735.159,84	735.159,84	735.159,84	735.159,84
SERVIÇOS DE SAÚDE		220.000,00	18.040,00	19.272,00	37.312,00	15.070,00	19.360,00	34.430,00	71.742,00	71.742,00	71.742,00	71.742,00	71.742,00	71.742,00	71.742,00	71.742,00	71.742,00	71.742,00
SERVIÇOS HOSPITALARES - RECURSOS SUS	14	20.000,00	1.640,00	1.752,00	3.392,00	1.370,00	1.760,00	3.130,00	6.522,00	6.522,00	6.522,00	6.522,00	6.522,00	6.522,00	6.522,00	6.522,00	6.522,00	6.522,00
SERVIÇOS AMBULATORIAIS - RECURSOS SUS	14	200.000,00	16.400,00	17.520,00	33.920,00	13.700,00	17.600,00	31.300,00	65.220,00	65.220,00	65.220,00	65.220,00	65.220,00	65.220,00	65.220,00	65.220,00	65.220,00	65.220,00
SERVIÇOS ADMINISTRATIVOS		9.400,00	770,80	823,44	1.594,24	643,90	827,20	1.471,10	3.065,34	3.065,34	3.065,34	3.065,34	3.065,34	3.065,34	3.065,34	3.065,34	3.065,34	3.065,34
SERVIÇOS DE VENDAS DE EDITAIS		9.400,00	770,80	823,44	1.594,24	643,90	827,20	1.471,10	3.065,34	3.065,34	3.065,34	3.065,34	3.065,34	3.065,34	3.065,34	3.065,34	3.065,34	3.065,34
SERVIÇOS DE VENDAS DE EDITAIS - PMB - RECU	00	9.000,00	738,00	788,40	1.526,40	616,50	792,00	1.408,50	2.934,90	2.934,90	2.934,90	2.934,90	2.934,90	2.934,90	2.934,90	2.934,90	2.934,90	2.934,90
SERVIÇOS DE VENDAS DE EDITAIS - SAAE - REC. P	50	400,00	32,80	35,04	67,84	27,40	35,20	62,60	130,44	130,44	130,44	130,44	130,44	130,44	130,44	130,44	130,44	130,44
SERV CAPTAÇÃO, ADUÇÃO TRATAMENTO RES.DISTR	50	2.000.000,00	164.000,00	175.200,00	339.200,00	137.000,00	176.000,00	313.000,00	652.200,00	652.200,00	652.200,00	652.200,00	652.200,00	652.200,00	652.200,00	652.200,00	652.200,00	652.200,00
SERVICIOS DE RELIGAMENTO DE ÁGUA - REC. PROPRI	50	15.000,00	1.230,00	1.314,00	2.544,00	1.027,50	1.320,00	2.347,50	4.891,50	4.891,50	4.891,50	4.891,50	4.891,50	4.891,50	4.891,50	4.891,50	4.891,50	4.891,50
OUTROS SERVIÇOS		10.000,00	820,00	876,00	1.696,00	685,00	880,00	1.565,00	3.261,00	3.261,00	3.261,00	3.261,00	3.261,00	3.261,00	3.261,00	3.261,00	3.261,00	3.261,00
SERVIÇO LIGAÇÃO DE ÁGUA - REC. PROPRI. ADM. IN	50	10.000,00	820,00	876,00	1.696,00	685,00	880,00	1.565,00	3.261,00	3.261,00	3.261,00	3.261,00	3.261,00	3.261,00	3.261,00	3.261,00	3.261,00	3.261,00
TRANSFERÊNCIAS CORRENTES		98.266.000,00	8.058.056,00	8.608.364,40	16.666.422,40	6.731.426,50	8.647.672,00	15.379.098,50	32.045.520,90	32.045.520,90	32.045.520,90	32.045.520,90	32.045.520,90	32.045.520,90	32.045.520,90	32.045.520,90	32.045.520,90	32.045.520,90
TRANSFERÊNCIAS INTERGOVERNAMENTAIS		98.029.000,00	8.038.378,00	8.587.340,40	16.625.718,40	6.714.986,50	8.626.552,00	15.341.538,50	31.967.256,90	31.967.256,90	31.967.256,90	31.967.256,90	31.967.256,90	31.967.256,90	31.967.256,90	31.967.256,90	31.967.256,90	31.967.256,90
TRANSFERÊNCIAS DA UNIÃO		43.362.000,00	3.555.684,00	3.798.511,20	7.354.195,20	2.970.297,00	3.815.856,00	6.786.153,00	14.140.348,20	14.140.348,20	14.140.348,20	14.140.348,20	14.140.348,20	14.140.348,20	14.140.348,20	14.140.348,20	14.140.348,20	14.140.348,20
PARTICIPAÇÃO NA RECEITA DA UNIÃO		28.000.000,00	2.296.000,00	2.409.000,00	4.748.800,00	1.918.800,00	2.464.000,00	4.382.000,00	9.130.800,00	9.130.800,00	9.130.800,00	9.130.800,00	9.130.800,00	9.130.800,00	9.130.800,00	9.130.800,00	9.130.800,00	9.130.800,00
COTA-PARTE DO FPM		27.500.000,00	2.250.000,00	2.409.000,00	4.664.000,00	1.883.750,00	2.420.000,00	4.303.750,00	8.967.750,00	8.967.750,00	8.967.750,00	8.967.750,00	8.967.750,00	8.967.750,00	8.967.750,00	8.967.750,00	8.967.750,00	8.967.750,00
COTA-PARTE DO FPM - RECURSOS ORDINÁRIOS	00	15.400.000,00	1.262.800,00	1.349.040,00	2.611.840,00	1.054.900,00	1.355.200,00	2.410.100,00	5.021.940,00	5.021.940,00	5.021.940,00	5.021.940,00	5.021.940,00	5.021.940,00	5.021.940,00	5.021.940,00	5.021.940,00	5.021.940,00
COTA-PARTE DO FPM - 25% - EDUCAÇÃO	01	7.425.000,00	608.850,00	650.430,00	1.259.280,00	508.612,50	653.400,00	1.162.012,50	2.421.292,50	2.421.292,50	2.421.292,50	2.421.292,50	2.421.292,50	2.421.292,50	2.421.292,50	2.421.292,50	2.421.292,50	2.421.292,50
COTA-PARTE DO FPM - 15% - SAÚDE	02	4.675.000,00	383.350,00	409.530,00	792.880,00	320.237,50	411.400,00	731.637,50	1.524.517,50	1.524.517,50	1.524.517,50	1.524.517,50	1.524.517,50	1.524.517,50	1.524.517,50	1.524.517,50	1.524.517,50	1.524.517,50
COTA-PARTE DO ITR		500.000,00	41.000,00	43.800,00	84.800,00	34.250,00	44.000,00	78.250,00	163.050,00	163.050,00	163.050,00	163.050,00	163.050,00	163.050,00	163.050,00	163.050,00	163.050,00	163.050,00
COTA-PARTE DO ITR - RECURSOS ORDINÁRIOS	00	280.000,00	22.960,00	24.528,00	47.488,00	19.180,00	24.640,00	43.820,00	91.308,00	91.308,00	91.308,00	91.308,00	91.308,00	91.308,00	91.308,00	91.308,00	91.308,00	91.308,00



PREFEITURA MUNICIPAL DE BARRA


Av. 02 de Julho, 70
Centro
C.N.P.J. : 13.880.703/0001-01

1o. Quadrimestre / 2016

QUADRO I - Fluxo de Execução da Receita

PROGRAMAÇÃO FINANCEIRA DA RECEITA

Receita	FNT	Previsão Inicial	Programação Financeira - 1o. Quadrimestre							
			Janeiro	Fevereiro	1o. Bimestre	Março	Abril	2o. Bimestre	1o. Quadrimestre	ATÉ QUADRIMESTRE
			410,00	438,00	848,00	342,50	440,00	782,50	1.630,50	1.630,50
410,00	438,00	848,00	342,50	440,00	782,50	1.630,50	1.630,50	1.630,50		
410,00	438,00	848,00	342,50	440,00	782,50	1.630,50	1.630,50	1.630,50		
410,00	438,00	848,00	342,50	440,00	782,50	1.630,50	1.630,50	1.630,50		
20.500,00	21.900,00	42.400,00	17.125,00	22.000,00	38.125,00	81.525,00	81.525,00	81.525,00		
29.520,00	31.536,00	61.056,00	24.660,00	31.680,00	56.340,00	117.396,00	117.396,00	117.396,00		
29.520,00	31.536,00	61.056,00	24.660,00	31.680,00	56.340,00	117.396,00	117.396,00	117.396,00		
81.508,00	87.074,40	168.582,40	68.089,00	87.472,00	155.561,00	324.143,40	324.143,40	324.143,40		
43.460,00	46.428,00	89.888,00	36.305,00	46.640,00	82.945,00	172.833,00	172.833,00	172.833,00		
8.200,00	8.760,00	16.960,00	6.850,00	8.800,00	15.650,00	32.610,00	32.610,00	32.610,00		
32.800,00	35.040,00	67.840,00	27.400,00	35.200,00	62.600,00	130.440,00	130.440,00	130.440,00		
1.640,00	1.752,00	3.392,00	1.370,00	1.760,00	3.130,00	6.522,00	6.522,00	6.522,00		
820,00	876,00	1.696,00	685,00	880,00	1.565,00	3.261,00	3.261,00	3.261,00		
11.152,00	11.913,60	23.065,60	9.316,00	11.968,00	21.284,00	44.349,60	44.349,60	44.349,60		
6.560,00	7.008,00	13.568,00	5.480,00	7.040,00	12.520,00	26.088,00	26.088,00	26.088,00		
2.460,00	2.628,00	5.088,00	2.055,00	2.640,00	4.695,00	9.783,00	9.783,00	9.783,00		
2.132,00	2.277,60	4.409,60	1.781,00	2.288,00	4.069,00	8.478,60	8.478,60	8.478,60		
26.896,00	28.732,80	55.628,80	22.468,00	28.864,00	51.332,00	106.960,80	106.960,80	106.960,80		
4.346,00	4.642,80	8.988,80	3.630,50	4.664,00	8.294,50	17.283,30	17.283,30	17.283,30		
22.550,00	24.090,00	46.640,00	18.837,50	24.200,00	43.037,50	89.677,50	89.677,50	89.677,50		
440.832,00	470.937,60	911.769,60	368.256,00	473.088,00	841.344,00	1.753.113,60	1.753.113,60	1.753.113,60		
131.200,00	140.160,00	271.360,00	109.600,00	140.800,00	250.400,00	521.760,00	521.760,00	521.760,00		
1.640,00	1.752,00	3.392,00	1.370,00	1.760,00	3.130,00	6.522,00	6.522,00	6.522,00		
158.834,00	169.681,20	328.515,20	132.684,50	170.456,00	303.140,50	631.655,70	631.655,70	631.655,70		
90.200,00	96.360,00	186.560,00	75.350,00	96.800,00	172.150,00	358.710,00	358.710,00	358.710,00		
7.380,00	7.884,00	15.264,00	6.165,00	7.920,00	14.085,00	29.349,00	29.349,00	29.349,00		
3.444,00	3.679,20	7.123,20	2.877,00	3.696,00	6.573,00	13.696,20	13.696,20	13.696,20		
820,00	876,00	1.696,00	665,00	880,00	1.565,00	3.261,00	3.261,00	3.261,00		
164,00	175,20	339,20	137,00	176,00	313,00	652,20	652,20	652,20		
17.220,00	18.396,00	35.616,00	14.385,00	18.480,00	32.865,00	68.481,00	68.481,00	68.481,00		
820,00	876,00	1.696,00	665,00	880,00	1.565,00	3.261,00	3.261,00	3.261,00		
470.000,00	41.172,00	79.712,00	32.195,00	41.360,00	73.555,00	153.267,00	153.267,00	153.267,00		
3.000,00	262,80	508,80	205,50	264,00	469,50	978,30	978,30	978,30		
80.524,00	86.023,20	166.547,20	67.267,00	86.416,00	153.683,00	320.230,20	320.230,20	320.230,20		
65.600,00	70.080,00	135.680,00	54.800,00	70.400,00	125.200,00	260.880,00	260.880,00	260.880,00		



PREFEITURA MUNICIPAL DE BARRA


Av. 02 de Julho, 70
Centro
C.N.P.J. : 13.880.703/0001-01

1o. Quadrimestre / 2016

QUADRO I - Fluxo de Execução da Receita

PROGRAMAÇÃO FINANCEIRA DA RECEITA

Receita	FNT	Previsão Inicial	Programação Financeira - 1o. Quadrimestre															
			Janeiro	Fevereiro	1o. Bimestre	Março	Abril	2o. Bimestre	1o. Quadrimestre	ATÉ O QUADRIMESTRE								
RECURSOS DO FEAS - PFMIC - RECURSOS FNAS	28	43.000,00	3.526,00	3.766,80	7.292,80	2.945,50	3.784,00	6.729,50	14.022,30	14.022,30	6.195,90	6.195,90	11.739,60	2.282,70	15.978,90	6.195,90	6.848,10	14.348.400,00
RECURSOS DO FEAS - PFMICIII - RECURSOS FNAS	28	19.000,00	1.558,00	1.664,40	3.222,40	1.301,50	1.672,00	2.973,50	6.195,90	6.195,90	11.739,60	2.282,70	15.978,90	6.195,90	6.848,10	14.348.400,00	10.109.100,00	4.881.064,80
RECURSOS DO FEAS - PAC 1 - RECURSOS FNAS	28	36.000,00	2.952,00	3.153,60	6.105,60	2.486,00	3.168,00	5.634,00	11.739,60	11.739,60	2.282,70	15.978,90	6.195,90	6.848,10	14.348.400,00	10.109.100,00	4.881.064,80	3.416.745,36
RECURSOS DO FEAS - BENEFÍCIOS EVENTUAIS	28	7.000,00	574,00	613,20	1.187,20	479,50	616,00	1.095,50	2.282,70	2.282,70	15.978,90	6.195,90	6.848,10	14.348.400,00	10.109.100,00	4.881.064,80	3.416.745,36	1.484.319,44
RECURSOS DO FEAS-SCFV - PISO BÁSICO VARI	28	49.000,00	4.018,00	4.292,40	8.310,40	3.356,50	4.312,00	7.668,50	15.978,90	15.978,90	6.195,90	6.848,10	14.348.400,00	10.109.100,00	4.881.064,80	3.416.745,36	1.484.319,44	32.610,00
RECURSOS DO FEAS - PBF - RECURSOS FNAS -	28	19.000,00	1.558,00	1.664,40	3.222,40	1.301,50	1.672,00	2.973,50	6.195,90	6.195,90	11.739,60	2.282,70	15.978,90	6.195,90	6.848,10	14.348.400,00	10.109.100,00	4.881.064,80
RECURSOS DO FEAS - PVMC - RECURSOS FNAS	28	21.000,00	1.722,00	1.839,60	3.561,60	1.438,50	1.848,00	3.286,50	6.848,10	6.848,10	14.348.400,00	10.109.100,00	4.881.064,80	3.416.745,36	1.484.319,44	32.610,00	22.827,00	8.783,00
TRANSFERÊNCIAS MULTIGOVERNAMENTAIS		44.000.000,00	3.608.000,00	3.854.400,00	7.462.400,00	3.014.000,00	3.872.000,00	6.886.000,00	14.348.400,00	14.348.400,00	10.109.100,00	4.881.064,80	3.416.745,36	1.484.319,44	32.610,00	22.827,00	8.783,00	4.793.670,00
TRANSFERÊNCIAS DO FUNDEB		31.000.000,00	2.542.000,00	2.715.600,00	5.257.600,00	2.123.500,00	2.728.000,00	4.851.500,00	10.109.100,00	10.109.100,00	4.881.064,80	3.416.745,36	1.484.319,44	32.610,00	22.827,00	8.783,00	4.793.670,00	3.355.569,00
FUNDEB - PARCELA FPM		14.968.000,00	1.227.376,00	1.311.196,80	2.538.572,80	1.025.308,00	1.317.194,00	2.342.492,00	4.881.064,80	4.881.064,80	3.416.745,36	1.484.319,44	32.610,00	22.827,00	8.783,00	4.793.670,00	3.355.569,00	1.438.101,00
FUNDEB - PARCELA FPM - FUNDEB 60%	18	10.477.600,00	859.163,20	917.837,76	1.777.000,96	717.715,60	922.028,80	1.639.744,40	3.416.745,36	3.416.745,36	1.484.319,44	32.610,00	22.827,00	8.783,00	4.793.670,00	3.355.569,00	1.438.101,00	97.830,00
FUNDEB - PARCELA FPM - FUNDEB 40%	19	4.490.400,00	368.212,80	393.359,04	761.571,84	307.592,40	395.155,20	702.747,60	1.484.319,44	1.484.319,44	32.610,00	22.827,00	8.783,00	4.793.670,00	3.355.569,00	1.438.101,00	68.481,00	29.348,00
FUNDEB - PARCELA LC 87/96		100.000,00	8.200,00	8.760,00	16.960,00	6.850,00	8.800,00	15.650,00	32.610,00	32.610,00	10.955,00	4.695,00	2.300.550,00	4.793.670,00	3.355.569,00	1.438.101,00	97.830,00	68.481,00
FUNDEB - PARCELA LC 87/96 - FUNDEB 60%	18	70.000,00	5.740,00	6.132,00	11.872,00	4.795,00	6.160,00	10.955,00	22.827,00	22.827,00	8.783,00	4.695,00	2.300.550,00	4.793.670,00	3.355.569,00	1.438.101,00	97.830,00	68.481,00
FUNDEB - PARCELA LC 87/96 - FUNDEB 40%	19	30.000,00	2.460,00	2.628,00	5.088,00	2.055,00	2.640,00	4.695,00	9.783,00	9.783,00	4.695,00	2.300.550,00	4.793.670,00	3.355.569,00	1.438.101,00	97.830,00	68.481,00	29.348,00
FUNDEB - PARCELA ICMS		14.700.000,00	1.205.400,00	1.287.720,00	2.493.120,00	1.006.950,00	1.293.600,00	2.300.550,00	4.793.670,00	4.793.670,00	3.355.569,00	1.438.101,00	97.830,00	68.481,00	29.348,00	3.913,20	2.739,24	4.793.670,00
FUNDEB - PARCELA ICMS - FUNDEB 60%	18	10.290.000,00	843.790,00	901.404,00	1.745.184,00	704.865,00	905.520,00	1.610.385,00	3.355.569,00	3.355.569,00	1.438.101,00	97.830,00	68.481,00	29.348,00	3.913,20	2.739,24	4.793.670,00	3.355.569,00
FUNDEB - PARCELA ICMS - FUNDEB 40%	19	4.410.000,00	361.620,00	386.316,00	747.936,00	302.085,00	388.080,00	690.165,00	1.438.101,00	1.438.101,00	97.830,00	68.481,00	29.348,00	3.913,20	2.739,24	4.793.670,00	3.355.569,00	1.438.101,00
FUNDEB - PARCELA IPI		300.000,00	24.600,00	26.280,00	50.880,00	20.550,00	26.400,00	46.950,00	97.830,00	97.830,00	46.950,00	20.550,00	2.300.550,00	4.793.670,00	3.355.569,00	1.438.101,00	97.830,00	68.481,00
FUNDEB - PARCELA IPI - FUNDEB 60%	18	210.000,00	17.220,00	18.396,00	35.616,00	14.385,00	18.480,00	32.865,00	68.481,00	68.481,00	32.865,00	14.385,00	1.438.101,00	97.830,00	68.481,00	29.348,00	3.913,20	2.739,24
FUNDEB - PARCELA IPI - FUNDEB 40%	19	90.000,00	7.380,00	7.884,00	15.264,00	6.165,00	7.920,00	14.085,00	29.348,00	29.348,00	14.085,00	6.165,00	1.438.101,00	97.830,00	68.481,00	29.348,00	3.913,20	2.739,24
FUNDEB - PARCELA ITR		12.000,00	984,00	1.051,20	2.035,20	822,00	1.056,00	1.878,00	3.913,20	3.913,20	1.878,00	822,00	1.438.101,00	97.830,00	68.481,00	29.348,00	3.913,20	2.739,24
FUNDEB - PARCELA ITR - FUNDEB 60%	18	8.400,00	688,80	735,84	1.424,64	575,40	739,20	1.314,60	2.739,24	2.739,24	1.314,60	575,40	1.438.101,00	97.830,00	68.481,00	29.348,00	3.913,20	2.739,24
FUNDEB - PARCELA ITR - FUNDEB 40%	19	3.600,00	295,20	315,36	610,56	246,60	316,80	563,40	1.173,96	1.173,96	563,40	246,60	1.438.101,00	97.830,00	68.481,00	29.348,00	3.913,20	2.739,24
FUNDEB - PARCELA IPVA		850.000,00	69.700,00	74.460,00	144.160,00	58.225,00	74.800,00	133.025,00	277.185,00	277.185,00	133.025,00	58.225,00	1.438.101,00	97.830,00	68.481,00	29.348,00	3.913,20	2.739,24
FUNDEB - PARCELA IPVA - FUNDEB 60%	18	595.000,00	48.790,00	52.122,00	100.912,00	40.757,50	52.360,00	93.117,50	194.029,50	194.029,50	93.117,50	40.757,50	1.438.101,00	97.830,00	68.481,00	29.348,00	3.913,20	2.739,24
FUNDEB - PARCELA IPVA - FUNDEB 40%	19	255.000,00	20.910,00	22.338,00	43.248,00	17.467,50	22.440,00	39.907,50	83.155,50	83.155,50	39.907,50	17.467,50	1.438.101,00	97.830,00	68.481,00	29.348,00	3.913,20	2.739,24
FUNDEB - PARCELA ITCMD		70.000,00	5.740,00	6.132,00	11.872,00	4.795,00	6.160,00	10.955,00	22.827,00	22.827,00	10.955,00	4.795,00	1.438.101,00	97.830,00	68.481,00	29.348,00	3.913,20	2.739,24
FUNDEB - PARCELA ITCMD - FUNDEB 60%	18	49.000,00	4.018,00	4.292,40	8.310,40	3.356,50	4.312,00	7.668,50	15.978,90	15.978,90	7.668,50	3.356,50	1.438.101,00	97.830,00	68.481,00	29.348,00	3.913,20	2.739,24
FUNDEB - PARCELA ITCMD - FUNDEB 40%	19	21.000,00	1.722,00	1.839,60	3.561,60	1.438,50	1.848,00	3.286,50	6.848,10	6.848,10	3.286,50	1.438,50	1.438.101,00	97.830,00	68.481,00	29.348,00	3.913,20	2.739,24
COMPLEMENTAÇÃO FUNDEB		13.000.000,00	1.066.000,00	1.138.800,00	2.204.800,00	890.500,00	1.144.000,00	2.034.500,00	4.239.300,00	4.239.300,00	2.034.500,00	890.500,00	1.438.101,00	97.830,00	68.481,00	29.348,00	3.913,20	2.739,24
COMPLEMENTAÇÃO FUNDEB - FUNDEB 60%	18	9.100.000,00	746.200,00	797.160,00	1.543.360,00	623.350,00	800.800,00	1.424.150,00	2.967.510,00	2.967.510,00	1.424.150,00	623.350,00	1.438.101,00	97.830,00	68.481,00	29.348,00	3.913,20	2.739,24
COMPLEMENTAÇÃO FUNDEB - FUNDEB 40%	19	3.900.000,00	319.800,00	341.640,00	661.440,00	267.150,00	343.200,00	610.350,00	1.271.790,00	1.271.790,00	610.350,00	267.150,00	1.438.101,00	97.830,00	68.481,00	29.348,00	3.913,20	2.739,24
TRANSFERÊNCIAS DE CONVÊNIO		240.000,00	19.680,00	21.024,00	40.704,00	16.440,00	21.120,00	37.560,00	78.264,00	78.264,00	37.560,00	16.440,00	1.438.101,00	97.830,00	68.481,00	29.348,00	3.913,20	2.739,24
TRANSFERÊNCIAS CONVÊNIO ESTADO, DF E ENTID		240.000,00	19.680,00	21.024,00	40.704,00	16.440,00	21.120,00	37.560,00	78.264,00	78.264,00	37.560,00	16.440,00	1.438.101,00	97.830,00	68.481,00	29.348,00	3.913,20	2.739,24
TRANS CONVÊNIO ESTADO DESTINADOS A PROG		240.000,00	19.680,00	21.024,00	40.704,00	16.440,00	21.120,00	37.560,00	78.264,00	78.264,00	37.560,00	16.440,00	1.438.101,00	97.830,00	68.481,00	29.348,00	3.913,20	2.739,24



PREFEITURA MUNICIPAL DE BARRA

Av. 02 de Julho, 70
Centro
C.N.P.J. : 13.880.703/0001-01

1o. Quadrimestre / 2016

QUADRO I - Fluxo de Execução da Receita

PROGRAMAÇÃO FINANCEIRA DA RECEITA

Receita	FNT	Previsão Inicial	Programação Financeira - 1o. Quadrimestre											
			Janeiro	Fevereiro	1o. Bimestre	Março	Abril	2o. Bimestre	1o. Quadrimestre	ATÉ O QUADRIMESTRE				
PETE-PROGRAMA ESTADUAL DE TRANSPORTE	22	200.000,00	16.400,00	17.520,00	33.920,00	13.700,00	17.600,00	31.300,00	65.220,00	65.220,00				
TOPA-MERENDA ESCOLAR - TRANSF. CONV-E	22	40.000,00	3.280,00	3.504,00	6.784,00	2.740,00	3.520,00	6.260,00	13.044,00	13.044,00				
OUTRAS RECEITAS CORRENTES		407.500,00	33.415,00	35.697,00	69.112,00	27.913,75	35.860,00	63.773,75	132.885,75	132.885,75				
MULTAS E JUROS DE MORA		40.500,00	3.321,00	3.547,80	6.868,80	2.774,25	3.564,00	6.338,25	13.207,05	13.207,05				
MULTAS DE OUTRAS ORIGENS		40.500,00	3.321,00	3.547,80	6.868,80	2.774,25	3.564,00	6.338,25	13.207,05	13.207,05				
MULTAS IMPOSTAS RESOLUÇÃO TCM-RECURSO	00	20.000,00	1.640,00	1.752,00	3.392,00	1.370,00	1.760,00	3.130,00	6.522,00	6.522,00				
OUTRAS MULTAS		20.500,00	1.681,00	1.795,80	3.476,80	1.404,25	1.804,00	3.208,25	6.685,05	6.685,05				
MULTAS IMPOSTAS - SAAE - REC. PROPR. ADM. I	50	20.000,00	1.640,00	1.752,00	3.392,00	1.370,00	1.760,00	3.130,00	6.522,00	6.522,00				
MULTAS IMPOSTAS - PREFEITURA - RECURSOS	00	500,00	41,00	43,80	84,80	34,25	44,00	78,25	163,05	163,05				
INDENIZAÇÕES E RESTITUIÇÕES		21.000,00	1.722,00	1.839,60	3.561,60	1.438,50	1.848,00	3.286,50	6.848,10	6.848,10				
INDENIZAÇÕES		1.000,00	82,00	87,60	169,60	68,50	88,00	156,50	326,10	326,10				
OUTRAS INDENIZAÇÕES		1.000,00	82,00	87,60	169,60	68,50	88,00	156,50	326,10	326,10				
OUTRAS INDENIZAÇÕES - RECURSOS ORDINÁRIOS	00	1.000,00	82,00	87,60	169,60	68,50	88,00	156,50	326,10	326,10				
RESTITUIÇÕES		20.000,00	1.640,00	1.752,00	3.392,00	1.370,00	1.760,00	3.130,00	6.522,00	6.522,00				
OUTRAS RESTITUIÇÕES		20.000,00	1.640,00	1.752,00	3.392,00	1.370,00	1.760,00	3.130,00	6.522,00	6.522,00				
OUTRAS RESTITUIÇÕES - PREFEITURA - REC	00	5.000,00	410,00	438,00	848,00	342,50	440,00	782,50	1.630,50	1.630,50				
OUTRAS RESTITUIÇÕES - SAAE - REC. PROPR.	50	5.000,00	410,00	438,00	848,00	342,50	440,00	782,50	1.630,50	1.630,50				
OUTRAS RESTITUIÇÕES - FMS - RECURSOS SUS	14	5.000,00	410,00	438,00	848,00	342,50	440,00	782,50	1.630,50	1.630,50				
OUTRAS RESTITUIÇÕES - RECURSOS FNDE	15	5.000,00	410,00	438,00	848,00	342,50	440,00	782,50	1.630,50	1.630,50				
RECEITA DA DÍVIDA ATIVA		271.000,00	22.222,00	23.739,60	45.961,60	18.563,50	23.848,00	42.411,50	88.373,10	88.373,10				
RECEITA DA DÍVIDA ATIVA TRIBUTÁRIA		150.500,00	12.341,00	13.183,80	25.524,80	10.309,25	13.244,00	23.553,25	49.078,05	49.078,05				
RECEITA DA DÍVIDA ATIVA DO IPTU		150.000,00	12.300,00	13.140,00	25.440,00	10.275,00	13.200,00	23.475,00	48.915,00	48.915,00				
RECEITA DA DÍVIDA ATIVA DO IPTU - RECURSOS	00	84.000,00	6.888,00	7.358,40	14.246,40	5.754,00	7.392,00	13.146,00	27.392,40	27.392,40				
RECEITA DA DÍVIDA ATIVA DO IPTU - 25% - EDUCAÇÃO	01	40.500,00	3.321,00	3.547,80	6.868,80	2.774,25	3.564,00	6.338,25	13.207,05	13.207,05				
RECEITA DA DÍVIDA ATIVA DO IPTU - 15% - SAÚDE	02	25.500,00	2.091,00	2.233,80	4.324,80	1.746,75	2.244,00	3.990,75	8.315,55	8.315,55				
RECEITA DA DÍVIDA ATIVA DO ISS		500,00	41,00	43,80	84,80	34,25	44,00	78,25	163,05	163,05				
RECEITA DA DÍVIDA ATIVA DO ISS - RECURSOS OR	00	280,00	22,96	24,53	47,49	19,18	24,64	43,82	91,31	91,31				
RECEITA DA DÍVIDA ATIVA DO ISS - 25% - EDUCAÇÃO	01	135,00	11,07	11,83	22,90	9,25	11,88	21,13	44,02	44,02				
RECEITA DA DÍVIDA ATIVA DO ISS - 15% - SAÚDE	02	85,00	6,97	7,45	14,42	5,82	7,48	13,30	27,72	27,72				
RECEITA DÍVIDA ATIVA NÃO TRIBUTÁRIA		120.500,00	9.881,00	10.555,80	20.436,80	8.254,25	10.604,00	18.858,25	39.295,05	39.295,05				
RECEITA DÍVIDA ATIVA NÃO TRIBUTÁRIA DE OUTR		120.500,00	9.881,00	10.555,80	20.436,80	8.254,25	10.604,00	18.858,25	39.295,05	39.295,05				
RECEITA DÍVIDA ATIVA NÃO TRIBUTÁRIA OUTRAS		120.500,00	9.881,00	10.555,80	20.436,80	8.254,25	10.604,00	18.858,25	39.295,05	39.295,05				
RECEITA DÍVIDA ATIVA NÃO TRIBUTÁRIA OUTR	50	120.000,00	9.840,00	10.512,00	20.352,00	8.220,00	10.560,00	18.780,00	39.132,00	39.132,00				
RECEITA DÍVIDA ATIVA NÃO TRIBUTÁRIA OU	00	500,00	41,00	43,80	84,80	34,25	44,00	78,25	163,05	163,05				
RECEITAS DIVERSAS		75.000,00	6.150,00	6.570,00	12.720,00	5.137,50	6.600,00	11.737,50	24.457,50	24.457,50				
OUTRAS RECEITAS		75.000,00	6.150,00	6.570,00	12.720,00	5.137,50	6.600,00	11.737,50	24.457,50	24.457,50				



PREFEITURA MUNICIPAL DE BARRA

Av. 02 de Julho, 70
Centro
C.N.P.J. : 13.880.703/0001-01

1o. Quadrimestre / 2016

QUADRO I - Fluxo de Execução da Receita

PROGRAMAÇÃO FINANCEIRA DA RECEITA

Receita	FNT	Previsão Inicial	Programação Financeira - 1o. Quadrimestre							
			Janeiro	Fevereiro	1o. Bimestre	Março	Abril	2o. Bimestre	1o. Quadrimestre	ATÉ O QUADRIMESTRE
DEDUÇÃO DE RECEITA DO FPM - 25% - EDUCAÇÃO	01	-5.500.000,00	-451.000,00	-481.800,00	-932.800,00	-376.750,00	-484.000,00	-860.750,00	-1.793.550,00	-1.793.550,00
DEDUÇÃO DA RECEITA DO ITR - 25% - EDUCAÇÃO	01	-100.000,00	-8.200,00	-8.760,00	-16.960,00	-6.850,00	-8.800,00	-15.650,00	-32.610,00	-32.610,00
DEDUÇÃO DE RECEITA PARA FORMAÇÃO DO FUNDE 01	01	-20.000,00	-1.640,00	-1.752,00	-3.392,00	-1.370,00	-1.760,00	-3.130,00	-6.522,00	-6.522,00
DEDUÇÃO DA RECEITA DO IPVA - 25% - EDUCAÇÃO	01	-70.000,00	-5.740,00	-6.132,00	-11.872,00	-4.795,00	-6.160,00	-10.955,00	-22.827,00	-22.827,00
DEDUÇÃO DA RECEITA PARA FORMAÇÃO FUNDE 01	01	-1.900.000,00	-155.800,00	-166.440,00	-322.240,00	-130.150,00	-167.200,00	-297.350,00	-619.590,00	-619.590,00
DEDUÇÃO DA RECEITA PARA FORMAÇÃO FUNDE 01	01	-25.000,00	-2.050,00	-2.190,00	-4.240,00	-1.712,50	-2.200,00	-3.912,50	-8.152,50	-8.152,50
TOTAL GERAL		102.000.000,00	8.364.000,00	8.935.200,00	17.299.200,00	6.987.000,00	8.976.000,00	15.963.000,00	33.262.200,00	33.262.200,00



PREFEITURA MUNICIPAL DE BARRA

Av. 02 de Julho, 70
Centro


C.N.P.J.: 13.880.703/0001-01

2o. Quadrimestre / 2016

QUADRO I - Fluxo de Execução da Receita

PROGRAMAÇÃO FINANCEIRA DA RECEITA

Receita	FNT	Previsão Inicial	Programação Financeira - 2o. Quadrimestre								ATÉ O QUADRIMESTRE
			Maio	Junho	3o. Bimestre	Julho	Agosto	4o. Bimestre	2o. Quadrimestre		
RECEITAS CORRENTES		105.265.800,00	7.894.935,00	9.452.868,84	17.347.803,84	8.084.413,44	8.010.727,38	16.095.140,82	33.442.944,66	67.770.122,04	
RECEITA TRIBUTÁRIA		3.408.900,00	255.667,50	306.119,22	561.786,72	261.803,52	259.417,29	521.220,81	1.083.007,53	2.194.649,82	
IMPOSTOS		3.070.000,00	230.250,00	275.686,00	505.936,00	235.776,00	233.627,00	469.403,00	975.339,00	1.976.466,00	
IMPOSTOS SOBRE O PATRIMÔNIO E RENDA		1.145.000,00	85.875,00	102.821,00	188.696,00	87.936,00	87.134,50	175.070,50	363.766,50	737.151,00	
IPTU		250.000,00	18.750,00	22.450,00	41.200,00	19.200,00	19.025,00	38.225,00	79.425,00	160.950,00	
IPTU - RECURSOS ORDINÁRIOS	00	140.000,00	10.500,00	12.572,00	23.072,00	10.752,00	10.654,00	21.406,00	44.478,00	90.132,00	
IPTU - 25% - EDUCAÇÃO	01	67.500,00	5.062,50	6.061,50	11.124,00	5.184,00	5.136,75	10.320,75	21.444,75	43.456,50	
IPTU - 15% - SAÚDE	02	42.500,00	3.187,50	3.816,50	7.004,00	3.264,00	3.234,25	6.498,25	13.502,25	27.361,50	
IMPOSTO SOBRE A RENDA E PROVENTOS DE OUA		715.000,00	53.625,00	64.207,00	117.832,00	54.912,00	54.411,50	109.323,50	227.155,50	460.317,00	
IRRF SOBRE RENDIMENTOS DO TRABALHO		215.000,00	16.125,00	19.307,00	35.432,00	16.512,00	16.361,50	32.873,50	68.305,50	138.417,00	
IRRF SOBRE RENDIMENTOS DO TRABALHO - R	00	120.400,00	9.030,00	10.811,92	19.841,92	9.246,72	9.162,44	18.409,16	38.251,08	77.513,52	
IRRF SOBRE RENDIMENTOS DO TRABALHO - 25%	01	58.050,00	4.353,75	5.212,89	9.566,64	4.458,24	4.417,60	8.875,84	18.442,49	37.372,59	
IRRF SOBRE RENDIMENTOS DO TRABALHO - 15%	02	36.550,00	2.741,25	3.282,19	6.023,44	2.807,04	2.781,45	5.588,49	11.611,94	23.530,89	
IRRF SOBRE OUTROS RENDIMENTOS		500.000,00	37.500,00	44.900,00	82.400,00	38.400,00	38.050,00	76.450,00	158.850,00	321.900,00	
IRRF SOBRE OUTROS RENDIMENTOS - RECURS	00	280.000,00	21.000,00	25.144,00	46.144,00	21.504,00	21.308,00	42.812,00	88.956,00	180.264,00	
IRRF SOBRE OUTROS RENDIMENTOS - 25% - ED	01	135.000,00	10.125,00	12.123,00	22.248,00	10.368,00	10.273,50	20.641,50	42.989,50	86.913,00	
IRRF SOBRE OUTROS RENDIMENTOS - 15% - SAU	02	85.000,00	6.375,00	7.633,00	14.008,00	6.528,00	6.468,50	12.996,50	27.004,50	54.723,00	
ITBI-IMPOSTO S/ TRANSMISSÃO DE BENS IMÓVEIS		180.000,00	13.500,00	16.164,00	29.664,00	13.824,00	13.698,00	27.522,00	57.186,00	115.884,00	
ITBI-IMPOSTO S/ TRANSMISSÃO DE BENS IMÓVE	00	100.800,00	7.560,00	9.051,84	16.611,84	7.741,44	7.670,88	15.412,32	32.024,16	64.895,04	
ITBI-IMPOSTO S/ TRANSMISSÃO DE BENS IMÓVEIS	01	48.600,00	3.645,00	4.364,28	8.009,28	3.732,48	3.698,46	7.430,94	15.440,22	31.288,68	
ITBI-IMPOSTO S/ TRANSMISSÃO DE BENS IMÓVEIS	02	30.600,00	2.295,00	2.747,88	5.042,88	2.350,08	2.328,66	4.678,74	9.721,62	19.700,28	
IMPOSTO S/PRODUÇÃO E A CIRCULAÇÃO		1.925.000,00	144.375,00	172.865,00	317.240,00	147.840,00	146.492,50	294.332,50	611.572,50	1.238.315,00	
ISS - IMPOSTO S/SERVIÇO DE QUALQUER NATUREZA		1.925.000,00	144.375,00	172.865,00	317.240,00	147.840,00	146.492,50	294.332,50	611.572,50	1.238.315,00	
ISS - IMPOSTO S/SERVIÇO DE QUALQUER NATUREZ		1.850.000,00	138.750,00	166.130,00	304.880,00	142.080,00	140.785,00	282.865,00	597.745,00	1.191.030,00	
ISS - IMPOSTO S/SERVIÇO DE QUALQUER NAT	00	1.036.000,00	77.700,00	93.032,80	170.732,80	79.564,80	78.839,60	158.404,40	329.137,20	666.976,80	
ISS - IMPOSTO S/SERVIÇO DE QUALQUER NATURE	01	499.500,00	37.462,50	44.855,10	82.317,60	38.361,60	38.011,95	76.373,55	158.691,15	321.578,10	
ISS - IMPOSTO S/SERVIÇO DE QUALQUER NATUREZ	02	314.500,00	23.587,50	28.242,10	51.829,60	24.153,60	23.933,45	48.087,05	99.916,65	202.475,10	
ISS - IMPOSTO S/SERVIÇO DE QUALQUER NATUREZ		75.000,00	5.625,00	6.735,00	12.360,00	5.760,00	5.707,50	11.467,50	23.827,50	48.285,00	
ISS - IMPOSTO S/SERVIÇO DE QUALQUER NAT	00	42.000,00	3.150,00	3.771,60	6.921,60	3.225,60	3.196,20	6.421,80	13.343,40	27.039,60	
ISS - IMPOSTO S/SERVIÇO DE QUALQUER NATURE	01	20.250,00	1.518,75	1.818,45	3.337,20	1.555,20	1.541,03	3.096,23	6.433,43	13.036,95	
ISS - IMPOSTO S/SERVIÇO DE QUALQUER NATUREZ	02	12.750,00	956,25	1.144,95	2.101,20	979,20	970,27	1.949,47	4.050,67	8.205,45	
TAXAS		338.900,00	25.417,50	30.433,22	55.850,72	26.027,52	25.790,29	51.817,81	107.668,53	218.183,92	
TAXAS PEXERCÍCIO DO PODER DE POLÍCIA		317.400,00	23.805,00	28.502,52	52.307,52	24.376,32	24.154,14	48.530,46	100.837,98	204.342,12	
TAXA FISCALIZAÇÃO VIGILÂNCIA SANITÁRIA - R	00	25.000,00	1.875,00	2.245,00	4.120,00	1.902,00	1.902,50	3.822,50	7.942,50	16.095,00	
TAXA CONTROLE FISCALIZAÇÃO AMBIENTAL - R	00	1.500,00	112,50	134,70	247,20	115,20	114,15	229,35	476,55	965,70	
TAXA DE LICENÇA PARA FUNCIONAMENTO DE	00	150.000,00	11.250,00	13.470,00	24.720,00	11.520,00	11.415,00	22.935,00	47.655,00	96.570,00	



PREFEITURA MUNICIPAL DE BARRA

Av. 02 de Julho, 70
Centro

C.N.P.J. : 13.880.703/0001-01

2o. Quadrimestre / 2016

QUADRO I - Fluxo de Execução da Receita

PROGRAMAÇÃO FINANCEIRA DA RECEITA

Receita	FNT	Previsão Inicial	Programação Financeira - 2o. Quadrimestre						ATÉ O QUADRIMESTRE	
			Mai	Junho	3o. Bimestre	Julho	Agosto	4o. Bimestre		2o. Quadrimestre
TAXA DE PUBLICIDADE COMERCIAL - RECURSOS	00	500,00	37,50	44,90	82,40	38,40	38,05	76,45	158,85	321,90
TAXA DE LICENÇA PARA EXECUÇÃO DE OBRAS -	00	1.000,00	75,00	89,80	164,80	76,80	76,10	152,90	317,70	643,80
TAXA DE UTILIZAÇÃO DE ÁREA DE DOMÍNIO PÚBLICO	00	10.000,00	750,00	898,00	1.648,00	768,00	761,00	1.529,00	3.177,00	6.438,00
TAXA APROVAÇÃO PROJETO DE CONSTRUÇÃO CIVIL	00	30.000,00	2.250,00	2.694,00	4.944,00	2.304,00	2.283,00	4.587,00	9.531,00	19.314,00
TAXA APREENSÃO DEPOSITO OU LIBERAÇÃO DE	00	500,00	37,50	44,90	82,40	38,40	38,05	76,45	158,85	321,90
OUTRAS TAXAS PELO EXERCÍCIO DE PODER DE POLÍCIA	00	98.900,00	7.417,50	8.881,22	16.298,72	7.595,52	7.526,29	15.121,81	31.420,53	63.671,82
ALVARÁ DE UTILIZAÇÃO SONORA - RECURSOS O	00	2.000,00	150,00	179,60	329,60	153,60	152,20	305,80	635,40	1.287,60
ALVARÁ PARA REALIZAÇÃO DE FESTAS - RECURSOS	00	5.000,00	375,00	449,00	824,00	384,00	380,50	764,50	1.588,50	3.219,00
TAXA DE DEMARCAÇÃO DE MEDIDAS - RECURSOS	00	300,00	22,50	26,94	49,44	23,04	22,83	45,87	95,31	193,14
TAXA DE MEDIÇÃO DE TERRENO - RECURSOS O	00	300,00	22,50	26,94	49,44	23,04	22,83	45,87	95,31	193,14
TAXA DE EMBARQUE TERMINAL RODOVÁRIO -	00	10.000,00	750,00	898,00	1.648,00	768,00	761,00	1.529,00	3.177,00	6.438,00
TAXAS DE VENDAS DE BARRACAS - RECURSOS	00	30.000,00	2.250,00	2.694,00	4.944,00	2.304,00	2.283,00	4.587,00	9.531,00	19.314,00
TAXA DE FISCALIZAÇÃO DE OBRA DE DEMOLIÇÃO	00	1.000,00	75,00	89,80	164,80	76,80	76,10	152,90	317,70	643,80
TAXA DE ABERTURA DE VALA PARA LIGAÇÃO DE	00	300,00	22,50	26,94	49,44	23,04	22,83	45,87	95,31	193,14
OUTRAS TAXAS PELO EXERCÍCIO DE PODER DE	00	50.000,00	3.750,00	4.490,00	8.240,00	3.840,00	3.805,00	7.645,00	15.885,00	32.190,00
TAXAS PELA PRESTAÇÃO DE SERVIÇOS	00	21.500,00	1.612,50	1.930,70	3.543,20	1.651,20	1.638,15	3.287,35	6.830,55	13.841,70
TAXA DE CEMITÉRIOS - RECURSOS ORDINÁRIOS	00	500,00	37,50	44,90	82,40	38,40	38,05	76,45	158,85	321,90
OUTRAS TAXAS PELA PRESTAÇÃO DE SERVIÇOS	00	21.000,00	1.575,00	1.885,80	3.460,80	1.612,80	1.598,10	3.210,90	6.671,70	13.519,80
TAXA DE LIGAÇÃO DE ÁGUA - RECURSOS ORDINÁRIOS	00	500,00	37,50	44,90	82,40	38,40	38,05	76,45	158,85	321,90
TAXA PARA EMISSÃO DE CERTIDÃO DE LICENÇA	00	10.000,00	750,00	898,00	1.648,00	768,00	761,00	1.529,00	3.177,00	6.438,00
TAXA TRIBUTOS DIVERSOS - RECURSOS ORDINÁRIOS	00	10.000,00	750,00	898,00	1.648,00	768,00	761,00	1.529,00	3.177,00	6.438,00
OUTRAS TAXAS PELA PRESTAÇÃO DE SERVIÇOS -	00	500,00	37,50	44,90	82,40	38,40	38,05	76,45	158,85	321,90
RECEITAS DE CONTRIBUIÇÕES	00	300.000,00	22.500,00	26.940,00	49.440,00	23.040,00	22.830,00	45.870,00	95.310,00	193.140,00
CONTRIBUIÇÃO P/CUSTEIO DE SERVIÇO DE ILUMINAÇÃO	00	300.000,00	22.500,00	26.940,00	49.440,00	23.040,00	22.830,00	45.870,00	95.310,00	193.140,00
CONTRIBUIÇÃO P/CUSTEIO DE SERVIÇO DE ILUMINAÇÃO	00	300.000,00	22.500,00	26.940,00	49.440,00	23.040,00	22.830,00	45.870,00	95.310,00	193.140,00
RECEITA PATRIMONIAL	00	626.000,00	46.950,00	56.214,80	103.164,80	48.076,80	47.638,60	95.715,40	198.880,20	403.018,80
RECEITAS IMOBILIÁRIAS	00	96.000,00	7.200,00	8.620,80	15.820,80	7.372,80	7.305,60	14.678,40	30.499,20	61.804,80
ALUGUEIS - RECURSOS ORDINÁRIOS	00	48.000,00	3.600,00	4.310,40	7.910,40	3.686,40	3.652,80	7.339,20	15.249,60	30.902,40
ARRENDAMENTOS - RECURSOS ORDINÁRIOS	00	20.000,00	1.500,00	1.796,00	3.296,00	1.536,00	1.522,00	3.058,00	6.354,00	12.876,00
LAJUELOS - RECURSOS ORDINÁRIOS	00	13.000,00	975,00	1.167,40	2.142,40	998,40	989,30	1.987,70	4.130,10	8.369,40
OUTRAS RECEITAS IMOBILIÁRIAS - RECURSOS ORDINÁRIOS	00	15.000,00	1.125,00	1.347,00	2.472,00	1.152,00	1.141,50	2.293,50	4.765,50	9.657,00
RECEITAS DE VALORES MOBILIÁRIOS	00	530.000,00	39.750,00	47.594,00	87.344,00	40.704,00	40.333,00	81.037,00	168.381,00	341.214,00
REMUNERAÇÃO DE DEPOSITOS BANCÁRIOS	00	530.000,00	39.750,00	47.594,00	87.344,00	40.704,00	40.333,00	81.037,00	168.381,00	341.214,00
REC REMUN DEPOSITOS BANCÁRIOS RECURSOS	00	230.000,00	17.250,00	20.654,00	37.904,00	17.664,00	17.503,00	35.167,00	73.071,00	148.074,00
REC REMUN DEPOSITOS BANCÁRIOS RECURSOS	00	200.000,00	15.000,00	17.960,00	32.960,00	15.360,00	15.220,00	30.580,00	63.540,00	128.760,00
REC REMUN DEPOSITOS BANCÁRIOS RECURSO	18	140.000,00	10.500,00	12.572,00	23.072,00	10.752,00	10.654,00	21.406,00	44.478,00	90.132,00



PREFEITURA MUNICIPAL DE BARRA

Av. 02 de Julho, 70
Centro
C.N.P.J. : 13.880.703/0001-01

2o. Quadrimestre / 2016

QUADRO I - Fluxo de Execução da Receita

PROGRAMAÇÃO FINANCEIRA DA RECEITA

Receita	FNT	Previsão Inicial	Programação Financeira - 2o. Quadrimestre						ATÉ O QUADRIMESTRE	
			Mai	Junho	3o. Bimestre	Julho	Agosto	4o. Bimestre		2o. Quadrimestre
REC REMUN DEPÓSITOS BANCÁRIOS RECURSO	19	60.000,00	4.500,00	5.388,00	9.888,00	4.608,00	4.566,00	9.174,00	19.062,00	38.628,00
REC REMUN DEPÓSITOS BANCÁRIOS RECURSOS	01	30.000,00	2.250,00	2.694,00	4.944,00	2.304,00	2.283,00	4.587,00	4.587,00	19.314,00
REC REMUN DEPÓSITOS BANCÁRIOS RECURSOS V		100.000,00	7.500,00	8.980,00	16.480,00	7.680,00	7.610,00	15.290,00	31.770,00	64.380,00
REC REMUN DEPÓSITOS BANCÁRIOS RECURSOS	02	70.000,00	5.250,00	6.286,00	11.536,00	5.376,00	5.327,00	10.703,00	22.239,00	45.066,00
REC REMUN DEPÓSITOS BANCÁRIOS RECUR VINC -	14	30.000,00	2.250,00	2.694,00	4.944,00	2.304,00	2.283,00	4.587,00	9.531,00	19.314,00
REC REMUN DEPÓSITOS BANCÁRIOS RECURSOS V		70.000,00	5.250,00	6.286,00	11.536,00	5.376,00	5.327,00	10.703,00	22.239,00	45.066,00
REC REMUN DEPÓSITOS BANCÁRIOS RECUR VI	29	70.000,00	5.250,00	6.286,00	11.536,00	5.376,00	5.327,00	10.703,00	22.239,00	45.066,00
REC REMUN OUTROS DEPÓSITOS BANCÁRIOS R	24	60.000,00	4.500,00	5.388,00	9.888,00	4.608,00	4.566,00	9.174,00	19.062,00	38.628,00
REC REMUN OUTROS DEPÓSITOS BANCÁRIOS - D		20.000,00	1.500,00	1.796,00	3.296,00	1.536,00	1.522,00	3.058,00	6.354,00	12.876,00
REC REMUN DEPÓSITOS BANCÁRIOS RECUR VIN	16	1.000,00	75,00	89,80	164,80	76,80	76,10	152,90	317,70	643,80
REC REMUN OUTROS DEPÓSITOS BANCÁRIOS R	50	4.000,00	300,00	359,20	659,20	307,20	304,40	611,60	1.270,80	2.575,20
REC REMUN DEPÓSITOS BANCÁRIOS RECURSOS	42	15.000,00	1.125,00	1.347,00	2.472,00	1.152,00	1.141,50	2.293,50	4.765,50	9.657,00
REMUN DEPÓSITOS RECURSOS NÃO VINCULADOS		50.000,00	3.750,00	4.490,00	8.240,00	3.840,00	3.805,00	7.645,00	15.885,00	32.190,00
REMUNERAÇÃO OUTROS DEPÓSITO RECURSO	00	50.000,00	3.750,00	4.490,00	8.240,00	3.840,00	3.805,00	7.645,00	15.885,00	32.190,00
RECEITA DE SERVIÇOS		2.254.400,00	169.080,00	202.445,12	371.525,12	173.137,92	171.559,84	344.697,76	716.222,88	1.451.382,72
SERVIÇOS DE SAÚDE		220.000,00	16.500,00	19.756,00	36.256,00	16.896,00	16.742,00	33.638,00	68.894,00	141.636,00
SERVIÇOS HOSPITALARES - RECURSOS SUS	14	20.000,00	1.500,00	1.796,00	3.296,00	1.536,00	1.522,00	3.058,00	6.354,00	12.876,00
SERVIÇOS AMBULATORIAIS - RECURSOS SUS	14	200.000,00	15.000,00	17.960,00	32.960,00	15.360,00	15.220,00	30.580,00	63.540,00	128.760,00
SERVIÇOS ADMINISTRATIVOS		9.400,00	705,00	844,12	1.549,12	721,92	715,34	1.437,26	2.988,38	6.051,72
SERVIÇOS DE VENDAS DE EDITAIS		9.400,00	705,00	844,12	1.549,12	721,92	715,34	1.437,26	2.988,38	6.051,72
SERVIÇOS DE VENDAS DE EDITAIS - PMB - RECU	00	9.000,00	675,00	808,20	1.483,20	691,20	684,90	1.376,10	2.859,30	5.794,20
SERVIÇOS DE VENDAS DE EDITAIS - SAME - REC - P	50	400,00	30,00	35,92	65,92	30,72	30,44	61,16	127,08	257,52
SERV CAPTAÇÃO, ADUÇÃO TRATAMENTO RESDISTR	50	2.000.000,00	150.000,00	179.600,00	329.600,00	153.600,00	152.200,00	305.800,00	635.400,00	1.287.600,00
SERVIÇOS DE RELIGAMENTO DE ÁGUA - REC. PROPR	50	15.000,00	1.125,00	1.347,00	2.472,00	1.152,00	1.141,50	2.293,50	4.765,50	9.657,00
OUTROS SERVIÇOS		10.000,00	750,00	898,00	1.648,00	768,00	761,00	1.529,00	3.177,00	6.438,00
SERVIÇO LIGAÇÃO DE ÁGUA - REC. PROPR. ADM. IN	50	10.000,00	750,00	898,00	1.648,00	768,00	761,00	1.529,00	3.177,00	6.438,00
TRANSFERÊNCIAS CORRENTES		98.268.000,00	7.370.175,00	8.824.556,20	16.194.731,20	7.547.059,20	7.478.270,90	15.025.330,10	31.220.061,30	63.265.582,20
TRANSFERÊNCIAS INTERGOVERNAMENTAIS		98.029.000,00	7.352.175,00	8.803.004,20	16.155.179,20	7.528.627,20	7.460.006,90	14.988.634,10	31.143.813,30	63.111.070,20
TRANSFERÊNCIAS DA UNIÃO		43.362.000,00	3.252.150,00	3.893.907,60	7.146.057,60	3.330.201,60	3.299.848,20	6.630.049,80	13.776.107,40	27.916.455,60
PARTICIPAÇÃO NA RECEITA DA UNIÃO		28.000.000,00	2.100.000,00	2.514.400,00	4.614.400,00	2.150.400,00	2.130.800,00	4.281.200,00	8.895.600,00	18.026.400,00
COTA-PARTE DO FPM		27.500.000,00	2.062.500,00	2.469.500,00	4.532.000,00	2.112.000,00	2.092.750,00	4.204.750,00	8.736.750,00	17.704.500,00
COTA-PARTE DO FPM - RECURSOS ORDINÁRIOS	00	15.400.000,00	1.155.000,00	1.382.920,00	2.537.920,00	1.182.720,00	1.171.940,00	2.354.660,00	4.892.580,00	9.614.520,00
COTA-PARTE DO FPM - 25% - EDUCAÇÃO	01	7.425.000,00	556.875,00	666.785,00	1.223.640,00	570.240,00	565.042,50	1.135.282,50	2.358.922,50	4.780.215,00
COTA-PARTE DO FPM - 15% - SAÚDE	02	4.675.000,00	350.625,00	419.815,00	770.440,00	359.040,00	355.767,50	714.807,50	1.485.247,50	3.008.765,00
COTA-PARTE DO ITR		500.000,00	37.500,00	44.900,00	82.400,00	38.400,00	38.050,00	76.450,00	158.850,00	321.900,00
COTA-PARTE DO ITR - RECURSOS ORDINÁRIOS	00	280.000,00	21.000,00	25.144,00	46.144,00	21.504,00	21.308,00	42.812,00	88.956,00	180.264,00



PREFEITURA MUNICIPAL DE BARRA

Av. 02 de Julho, 70
Centro


C.N.P.J. : 13.880.703/0001-01

2o. Quadrimestre / 2016

QUADRO I - Fluxo de Execução da Receita

PROGRAMAÇÃO FINANCEIRA DA RECEITA

Receita	FNT	Previsão Inicial	Programação Financeira - 2o. Quadrimestre						ATÉ O QUADRIMESTRE	
			Mai	Junho	3o. Bimestre	Julho	Agosto	4o. Bimestre		2o. Quadrimestre
COTA-PARTE DO ITR - 25% - EDUCAÇÃO	01	135.000,00	10.125,00	12.123,00	22.248,00	10.368,00	10.273,50	20.641,50	42.869,50	86.913,00
COTA-PARTE DO ITR - 15% - SAÚDE	02	85.000,00	6.375,00	7.633,00	14.008,00	6.528,00	6.468,50	12.986,50	27.004,50	54.723,00
TRANSFERÊNCIA.COMP.FINANCEIRA PELA EXPL		351.000,00	26.325,00	31.519,80	57.844,80	26.956,80	26.711,10	53.667,90	111.512,70	225.973,80
COTA PARTE COMPENSAÇÃO FINANC DE RECUR	42	1.000,00	75,00	89,80	164,80	76,80	76,10	152,90	317,70	643,80
COTA PARTE FUNDO ESPECIAL PETRÓLEO-FEP -	42	350.000,00	26.250,00	31.430,00	57.680,00	26.880,00	26.635,00	53.515,00	111.195,00	225.339,00
TRANSFERÊNCIA DE RECURSOS DO SUS		7.961.000,00	597.075,00	714.897,80	1.311.972,80	611.404,80	605.832,10	1.217.236,90	2.529.209,70	5.125.291,80
BLOCO DE ASSISTÊNCIA FARMACÉUTICA		305.000,00	22.875,00	27.389,00	50.264,00	23.424,00	23.210,50	46.634,50	96.898,50	196.359,00
FARMÁCIA POPULAR		305.000,00	22.875,00	27.389,00	50.264,00	23.424,00	23.210,50	46.634,50	96.898,50	196.359,00
PROGRAMA DE ASSISTÊNCIA FARMACÉUTICA B	14	280.000,00	21.000,00	25.144,00	46.144,00	21.504,00	21.308,00	42.812,00	88.956,00	180.264,00
PROGRAMA FARMÁCIA POPULAR DO BRASIL -	14	25.000,00	1.875,00	2.245,00	4.120,00	1.920,00	1.902,50	3.822,50	7.942,50	16.095,00
BLOCO DE ATENÇÃO BÁSICA		5.357.000,00	401.775,00	481.058,60	882.833,60	411.417,60	407.687,70	819.085,30	1.701.918,90	3.448.836,60
PISO ATENÇÃO BÁSICA - FIXO - RECURSOS SUS	14	1.406.000,00	105.450,00	126.258,80	231.708,80	107.980,80	106.996,60	214.977,40	446.686,20	895.182,80
COMPONENTE PISO DE ATENÇÃO BÁSICA-PAB VA		3.951.000,00	296.325,00	354.799,80	651.124,80	303.436,80	300.671,10	604.107,90	1.255.232,70	2.543.653,80
PACS - PROGRAMA DE AGENTES COMUNITARI	14	1.400.000,00	105.000,00	125.720,00	230.720,00	107.520,00	106.540,00	214.060,00	444.780,00	901.320,00
PSF - PROGRAMA DE SAÚDE DA FAMÍLIA - REC	14	760.000,00	57.000,00	68.248,00	125.248,00	58.368,00	57.836,00	116.204,00	241.452,00	489.288,00
INCENTIVO DESC UNIDADES DA FUNASA - REC	14	50.000,00	3.750,00	4.490,00	8.240,00	3.840,00	3.805,00	7.645,00	15.885,00	32.190,00
PROGRAMA DE MELHORIA DO ACESSO E DA	14	840.000,00	63.000,00	75.432,00	138.432,00	64.512,00	63.924,00	128.436,00	266.868,00	540.792,00
SAÚDE BUCAL - RECURSOS SUS	14	88.000,00	6.600,00	7.902,40	14.502,40	6.758,40	6.696,80	13.455,20	27.957,60	56.654,40
PISO ATENÇÃO BÁSICA AMPLIADO - RECURSOS	14	291.000,00	21.825,00	26.131,80	47.956,80	22.348,80	22.145,10	44.493,90	92.450,70	187.345,80
INCENTIVO ADICIONAL PSF - RECURSOS SUS	14	20.000,00	1.500,00	1.796,00	3.296,00	1.536,00	1.522,00	3.058,00	6.354,00	12.876,00
COMPENSAÇÃO DE ESPECIFICIDADES REGIONA	14	5.000,00	375,00	449,00	824,00	384,00	380,50	764,50	1.588,50	3.219,00
PROG. SAUDE NA ESCOLA - RECURSOS SUS	14	5.000,00	375,00	449,00	824,00	384,00	380,50	764,50	1.588,50	3.219,00
MASF - RECURSOS SUS	14	120.000,00	9.000,00	10.776,00	19.776,00	9.216,00	9.132,00	18.348,00	38.124,00	77.256,00
ATENÇÃO DOMICILIAR-EMAD - RECURSOS SUS	14	300.000,00	22.500,00	26.940,00	49.440,00	23.040,00	22.830,00	45.870,00	95.310,00	193.140,00
EMAP-EQUIPES MULTIPROFISSIONAIS DE APOI	14	72.000,00	5.400,00	6.465,60	11.865,60	5.528,60	5.479,20	11.008,80	22.874,40	46.353,60
BLOCO DE MÉDIA E ALTA COMPLEXIDADE AMBULA		1.605.000,00	120.375,00	144.129,00	264.504,00	123.264,00	122.140,50	245.404,50	509.908,50	1.033.299,00
LIMITE FINANCEIRO DA MAC AMBULAT. E HOSPI		1.605.000,00	120.375,00	144.129,00	264.504,00	123.264,00	122.140,50	245.404,50	509.908,50	1.033.299,00
CAPS - CENTRO DE ATENDIMENTO PSICOSOCI	14	355.000,00	26.625,00	31.879,00	58.504,00	27.264,00	27.015,50	54.279,50	112.783,50	228.549,00
SAMU - RECURSOS SUS	14	1.000.000,00	75.000,00	89.800,00	164.800,00	76.800,00	76.100,00	152.900,00	317.703,00	643.800,00
TETO MUNICIPAL DA MÉDIA E ALTA COMPLEXI	14	250.000,00	18.750,00	22.450,00	41.200,00	19.200,00	19.025,00	38.225,00	79.425,00	160.950,00
BLOCO DE VIGILÂNCIA EM SAÚDE		694.000,00	52.050,00	62.321,20	114.371,20	53.299,20	52.813,40	106.112,60	220.483,80	446.797,20
PISO FIXO DE VIGILÂNCIA SANITÁRIA - PFRISA		54.000,00	4.050,00	4.849,20	8.899,20	4.147,20	4.109,40	8.256,60	17.155,80	34.765,20
Piso Fixo de Vigilância Sanitária PFRisa - Parte F	14	51.000,00	3.825,00	4.579,80	8.404,80	3.916,80	3.881,10	7.797,90	16.202,70	32.833,80
Piso Fixo de Vigilância Sanitária PFRisa - Parte An	14	3.000,00	225,00	269,40	494,40	230,40	228,30	458,70	953,10	1.931,40
PISO VARIÁVEL DE VIGILÂNCIA E PROMOÇÃO DA		280.000,00	21.000,00	25.144,00	46.144,00	21.504,00	21.308,00	42.812,00	88.956,00	180.264,00
CAMPANHA DE VACINAÇÃO ANTI-RABICA - REC	14	5.000,00	375,00	449,00	824,00	384,00	380,50	764,50	1.588,50	3.219,00



PREFEITURA MUNICIPAL DE BARRA

Av. 02 de Julho, 70
Centro
C.N.P.J. : 13.880.703/0001-01

2o. Quadrimestre / 2016

QUADRO I - Fluxo de Execução da Receita

PROGRAMAÇÃO FINANCEIRA DA RECEITA

Receita	FNT	Previsão Inicial	Programação Financeira - 2o. Quadrimestre					2o. Quadrimestre	ATÉ O QUADRIMESTRE	
			Mai	Junho	3o. Bimestre	Julho	Agosto			4o. Bimestre
CAMPANHA DE VACINAÇÃO DO IDOSO(INFLUE	14	5.000,00	375,00	449,00	824,00	384,00	380,50	764,50	1.588,50	3.219,00
EPIDEMIOLOGIA E CONTROLE DE DOENÇAS -	14	5.000,00	375,00	449,00	824,00	384,00	380,50	764,50	1.588,50	3.219,00
VACINAÇÃO POLIOMIELITE - RECURSOS SÚS	14	5.000,00	375,00	449,00	824,00	384,00	380,50	764,50	1.588,50	3.219,00
AÇÕES BÁSICAS DE VIGILÂNCIA SANITÁRIA - R	14	5.000,00	375,00	449,00	824,00	384,00	380,50	764,50	1.588,50	3.219,00
INCENTIVO PCCN-PROGRAMA COMBATE CAR	14	5.000,00	375,00	449,00	824,00	384,00	380,50	764,50	1.588,50	3.219,00
PISO VARIÁVEL DE VIGILÂNCIA E PROMOÇÃO	14	250.000,00	18.750,00	22.450,00	41.200,00	19.200,00	19.025,00	38.225,00	79.425,00	160.950,00
VIGILÂNCIA E PROMOÇÃO DA SAÚDE	14	360.000,00	27.000,00	32.328,00	59.328,00	27.648,00	27.396,00	55.044,00	114.372,00	231.768,00
PFVS - RECURSOS SÚS	14	360.000,00	27.000,00	32.328,00	59.328,00	27.648,00	27.396,00	55.044,00	114.372,00	231.768,00
TRANSFERÊNCIA DE RECURSOS DO FNAS	14	994.000,00	74.550,00	89.261,20	163.811,20	76.339,20	75.643,40	151.982,60	315.793,80	639.937,20
PROTEÇÃO SOCIAL BÁSICA	29	530.000,00	39.750,00	47.594,00	87.344,00	40.704,00	40.333,00	81.037,00	168.381,00	344.214,00
PBF - PISO BÁSICO FIXO - RECURSOS FNAS	29	100.000,00	7.500,00	8.980,00	16.480,00	7.680,00	7.610,00	15.290,00	31.770,00	64.380,00
SCFV - PISO BÁSICO VARIÁVEL - RECURSOS FNAS	29	400.000,00	30.000,00	35.920,00	65.920,00	30.720,00	30.440,00	61.160,00	127.080,00	257.520,00
CENTRO DE REFERENCIA DA ASSISTENCIA SO	29	20.000,00	1.500,00	1.796,00	3.296,00	1.536,00	1.522,00	3.056,00	6.354,00	12.976,00
BPC NA ESCOLA - RECURSOS FNAS	29	10.000,00	750,00	898,00	1.648,00	768,00	761,00	1.529,00	3.177,00	6.438,00
PROTEÇÃO SOCIAL ESPECIAL	29	136.000,00	10.200,00	12.212,80	22.412,80	10.444,80	10.349,60	20.794,40	43.207,20	87.555,80
PAEFI - PISO FIXO DE MÉDIA COMPLEXIDADE -	29	80.000,00	6.000,00	7.184,00	13.184,00	6.144,00	6.088,00	12.232,00	25.416,00	51.504,00
PROG. ERRADICAÇÃO DO TRABALHO INFANTIL	29	30.000,00	2.250,00	2.694,00	4.944,00	2.304,00	2.283,00	4.587,00	9.531,00	19.314,00
PISO FIXO DE MÉDIA COMPLEXIDADE-MISE - R	29	26.000,00	1.950,00	2.334,80	4.284,80	1.996,80	1.978,60	3.975,40	8.260,20	16.738,80
APRIMORAMENTO DA GESTÃO	29	328.000,00	24.600,00	29.454,40	54.054,40	25.190,40	24.960,80	50.151,20	104.205,60	211.166,40
IGO- SÚS/ ÍNDICE DE GESTÃO DESCENTRAL	29	53.000,00	3.975,00	4.759,40	8.734,40	4.070,40	4.033,30	8.103,70	16.838,10	34.121,40
IGD- BF/ ÍNDICE DE GESTÃO DESCENTRALIZAD	29	275.000,00	20.625,00	24.695,00	45.320,00	21.120,00	20.927,50	42.047,50	87.367,50	177.045,00
TRANSFERÊNCIAS DE RECURSOS DO FNDE	04	5.376.000,00	403.200,00	482.764,80	895.964,80	412.876,80	409.113,60	821.990,40	1.707.955,20	3.461.068,80
TRANSFERÊNCIAS DO SALÁRIO EDUCAÇÃO - SA	04	1.600.000,00	120.000,00	143.680,00	263.680,00	122.880,00	121.760,00	244.640,00	508.320,00	1.036.080,00
PDDE - RECURSOS FNDE	15	20.000,00	1.500,00	1.796,00	3.296,00	1.536,00	1.522,00	3.058,00	6.354,00	12.976,00
TRANSF DIRETAS DO FNDE REFERENTES AO	15	1.937.000,00	145.275,00	173.942,60	319.217,60	148.761,60	147.405,70	296.167,30	615.384,90	1.247.040,60
PNAE - FUNDAMENTAL - RECURSOS FNDE	15	1.100.000,00	82.500,00	98.780,00	181.280,00	84.480,00	83.710,00	168.190,00	349.470,00	708.180,00
PNAE- CRECHE - RECURSOS FNDE	15	90.000,00	6.750,00	8.082,00	14.832,00	6.912,00	6.849,00	13.761,00	28.593,00	57.942,00
PNAE- EJA - RECURSOS FNDE	15	42.000,00	3.150,00	3.771,60	6.921,60	3.225,60	3.196,20	6.421,80	13.343,40	27.039,60
PNAE- QUILOMBOLA - RECURSOS FNDE	15	10.000,00	750,00	898,00	1.648,00	768,00	761,00	1.529,00	3.177,00	6.438,00
PNAE - AEE - RECURSOS FNDE	15	2.000,00	150,00	179,60	329,60	153,60	152,20	305,80	635,40	1.287,60
PNAE - PRE-ESCOLAR - RECURSOS FNDE	15	210.000,00	15.750,00	18.858,00	34.608,00	16.128,00	15.981,00	32.109,00	66.717,00	135.198,00
PNAE - MÉDIO - RECURSOS FNDE	15	10.000,00	750,00	898,00	1.648,00	768,00	761,00	1.529,00	3.177,00	6.438,00
PNAE - MAIS EDUCAÇÃO-FUND - RECURSOS FNDE	15	470.000,00	35.250,00	42.206,00	77.456,00	36.096,00	35.767,00	71.863,00	149.319,00	302.586,00
PNAE - MAIS EDUCAÇÃO-QUILOMBOLAS - REC	15	3.000,00	225,00	269,40	494,40	230,40	228,30	458,70	953,10	1.931,40
TRANSF DIRETAS DO FNDE REFERENTES AO	15	982.000,00	73.650,00	88.183,60	161.833,60	75.417,60	74.730,20	150.147,80	311.981,40	632.211,60
PNAE - FUNDAMENTAL - RECURSOS FNDE	15	800.000,00	60.000,00	71.840,00	131.840,00	61.440,00	60.880,00	122.320,00	254.160,00	515.040,00



PREFEITURA MUNICIPAL DE BARRA

Av. 02 de Julho, 70
Centro


C.N.P.J. : 13.880.703/0001-01

2o. Quadrimestre / 2016

QUADRO I - Fluxo de Execução da Receita

PROGRAMAÇÃO FINANCEIRA DA RECEITA

Receita	FNT	Previsão Inicial	Programação Financeira - 2o. Quadrimestre						2o. Quadrimestre	ATÉ O QUADRIMESTRE
			Maio	Junho	3o. Bimestre	Julho	Agosto	4o. Bimestre		
PNATE - INFANTIL - RECURSOS FNDE	15	110.000,00	8.250,00	9.878,00	18.128,00	8.448,00	8.371,00	16.619,00	34.947,00	70.819,00
PNATE - ENSINO MÉDIO - RECURSOS FNDE	15	72.000,00	5.400,00	6.465,60	11.865,60	5.529,60	5.479,20	11.008,80	22.874,40	46.353,60
OUTRAS TRANSFERÊNCIAS DIRETAS DO FUND		837.000,00	62.775,00	75.162,60	137.937,60	64.281,60	63.695,70	127.977,30	265.914,90	538.860,60
APOIO A CRECHES - RECURSOS FNDE	15	260.000,00	19.500,00	23.348,00	42.848,00	19.968,00	19.786,00	39.754,00	82.602,00	167.388,00
AQUISIÇÃO DE MOBILIÁRIO ESCOLAR - PAR -	15	302.000,00	22.650,00	27.119,60	49.769,60	23.193,60	22.982,20	46.175,80	95.945,40	194.427,60
QUALIFICAÇÃO DE GESTORES - RECURSOS FNDE	15	5.000,00	375,00	449,00	824,00	384,00	380,50	764,50	1.588,50	3.219,00
APOIO A CRECHES - BRASIL CARINHOSO - REC	15	270.000,00	20.250,00	24.246,00	44.496,00	20.736,00	20.547,00	41.283,00	85.778,00	173.828,00
ICMS - LC Nº 87/86		100.000,00	7.500,00	8.980,00	16.480,00	7.680,00	7.610,00	15.290,00	31.770,00	64.380,00
ICMS - LC Nº 87/86 - RECURSOS ORDINÁRIOS	00	56.000,00	4.200,00	5.028,80	9.228,80	4.300,80	4.261,60	8.562,40	17.791,20	36.052,80
ICMS - LC Nº 87/86 - 25% - EDUCAÇÃO	01	27.000,00	2.025,00	2.424,60	4.449,60	2.073,60	2.054,70	4.128,30	8.577,90	17.382,60
ICMS - LC Nº 87/86 - 15% - SAÚDE	02	17.000,00	1.275,00	1.526,60	2.801,60	1.305,60	1.293,70	2.599,30	5.400,90	10.844,60
OUTRAS TRANSFERÊNCIAS DA UNIÃO		580.000,00	43.500,00	52.084,00	95.584,00	44.544,00	44.138,00	88.682,00	184.266,00	373.404,00
ICMS EXPORTAÇÃO - FEX - RECURSOS ORDINÁRI	00	80.000,00	6.000,00	7.184,00	13.184,00	6.144,00	6.088,00	12.232,00	25.416,00	51.504,00
AFM - APOIO FINANCEIRO AOS MUNICÍPIOS -	00	500.000,00	37.500,00	44.900,00	82.400,00	38.400,00	38.050,00	76.450,00	158.850,00	321.900,00
TRANSFERÊNCIA DOS ESTADOS		10.667.000,00	800.025,00	957.896,60	1.757.921,60	819.225,60	811.758,70	1.630.984,30	3.388.905,90	6.867.414,60
PARTICIPAÇÃO NA RECEITA DOS ESTADOS		9.985.000,00	748.875,00	896.653,00	1.645.528,00	766.848,00	759.858,50	1.526.706,50	3.172.234,50	6.428.343,00
COTA-PARTE DO ICMS		9.500.000,00	712.500,00	853.100,00	1.565.600,00	729.600,00	722.950,00	1.452.550,00	3.018.150,00	6.116.100,00
COTA-PARTE DO ICMS - RECURSOS ORDINÁRIOS	00	5.320.000,00	399.000,00	477.736,00	876.736,00	408.576,00	404.852,00	813.428,00	1.690.164,00	3.425.016,00
COTA-PARTE DO ICMS - 25% - EDUCAÇÃO	01	2.565.000,00	192.375,00	230.337,00	422.712,00	196.992,00	195.196,50	392.188,50	814.900,50	1.651.347,00
COTA-PARTE DO ICMS - 15% - SAÚDE	02	1.615.000,00	121.125,00	145.027,00	266.152,00	124.032,00	122.901,50	246.933,50	513.085,50	1.039.737,00
COTA-PARTE DO IPVA		350.000,00	26.250,00	31.430,00	57.680,00	26.880,00	26.635,00	53.515,00	111.195,00	225.330,00
COTA-PARTE DO IPVA - RECURSOS ORDINÁRIOS	00	196.000,00	14.700,00	17.600,80	32.300,80	15.052,80	14.915,60	29.968,40	62.269,20	126.184,80
COTA-PARTE DO IPVA - 25% - EDUCAÇÃO	01	94.500,00	7.087,50	8.486,10	15.573,60	7.257,60	7.191,45	14.449,05	30.022,65	60.639,10
COTA-PARTE DO IPVA - 15% - SAÚDE	02	59.500,00	4.462,50	5.343,10	9.805,60	4.569,60	4.527,95	9.097,55	18.903,15	38.306,10
COTA-PARTE DO IPI SOBRE EXPORTAÇÃO		125.000,00	9.375,00	11.225,00	20.600,00	9.600,00	9.512,50	19.112,50	39.712,50	80.475,00
COTA-PARTE DO IPI SOBRE EXPORTAÇÃO - RE	00	70.000,00	5.250,00	6.286,00	11.536,00	5.376,00	5.327,00	10.703,00	22.239,00	45.066,00
COTA-PARTE DO IPI SOBRE EXPORTAÇÃO - 25%	01	33.750,00	2.531,25	3.030,75	5.562,00	2.592,00	2.568,38	5.160,38	10.722,38	21.728,25
COTA-PARTE DO IPI SOBRE EXPORTAÇÃO - 15%	02	21.250,00	1.593,75	1.908,25	3.502,00	1.632,00	1.617,13	3.249,13	6.751,13	13.680,75
COTA-PARTE DA CIDE - RECURSOS CIDE		10.000,00	750,00	898,00	1.648,00	768,00	761,00	1.529,00	3.177,00	6.438,00
TRANSFERÊNCIAS PROGRAMAS SAÚDE REPASSE	16	428.000,00	32.100,00	38.434,40	70.534,40	32.870,40	32.570,80	65.441,20	135.975,60	275.546,40
INCENTIVO ESTADUAL PSF - RECURSOS SÚS	14	20.000,00	1.500,00	1.796,00	3.296,00	1.536,00	1.522,00	3.056,00	6.354,00	12.876,00
TFD - TRATAMENTO FORA DE DOMICÍLIO - RECU	14	158.000,00	11.850,00	14.188,40	26.038,40	12.134,40	12.023,80	24.158,20	50.196,60	101.720,40
INCENTIVO ESTADUAL SAMU - RECURSOS SÚS	14	250.000,00	18.750,00	22.450,00	41.200,00	19.200,00	19.025,00	38.225,00	79.425,00	160.950,00
OUTRAS TRANSFERÊNCIAS DOS ESTADOS		254.000,00	19.050,00	22.809,20	41.859,20	19.507,20	19.329,40	38.836,60	80.695,80	163.525,20
TRANSFERÊNCIAS FIES LEI 8632 - RECURSOS FIES	30	50.000,00	3.750,00	4.490,00	8.240,00	3.840,00	3.805,00	7.645,00	15.685,00	32.180,00
TRANSFERÊNCIA FCBA - FONTE 010	10	10.000,00	750,00	898,00	1.648,00	768,00	761,00	1.529,00	3.177,00	6.438,00



PREFEITURA MUNICIPAL DE BARRA


Av. 02 de Julho, 70
Centro
C.N.P.J. : 13.880.703/0001-01

2o. Quadrimestre / 2016

QUADRO I - Fluxo de Execução da Receita

PROGRAMAÇÃO FINANCEIRA DA RECEITA

Receita	FNT	Previsão Inicial	Programação Financeira - 2o. Quadrimestre							ATÉ O QUADRIMESTRE
			Maio	Junho	3o. Bimestre	Julho	Agosto	4o. Bimestre	2o. Quadrimestre	
RECURSOS DO FEAS - PFM - RECURSOS FNAS	28	43.000,00	3.225,00	3.861,40	7.086,40	3.302,40	3.272,30	6.574,70	13.661,10	27.663,40
RECURSOS DO FEAS - PFM III - RECURSOS FNAS	28	19.000,00	1.425,00	1.706,20	3.131,20	1.459,20	1.445,90	2.905,10	6.036,30	12.232,20
RECURSOS DO FEAS - PAC 1 - RECURSOS FNAS	28	36.000,00	2.700,00	3.232,80	5.932,80	2.764,80	2.739,60	5.504,40	11.437,20	23.176,80
RECURSOS DO FEAS - BENEFÍCIOS EVENTUAIS	28	7.000,00	525,00	628,60	1.153,60	537,60	532,70	1.070,30	2.223,90	4.506,60
RECURSOS DO FEAS-SCFV - PISO BÁSICO VARI	28	49.000,00	3.675,00	4.400,20	8.075,20	3.763,20	3.728,90	7.492,10	15.567,30	31.546,20
RECURSOS DO FEAS - PBF - RECURSOS FNAS -	28	19.000,00	1.425,00	1.706,20	3.131,20	1.459,20	1.445,90	2.905,10	6.036,30	12.232,20
RECURSOS DO FEAS - PYMC - RECURSOS FNAS	28	21.000,00	1.575,00	1.885,80	3.460,80	1.612,80	1.598,10	3.210,90	6.871,70	13.519,80
TRANSFERÊNCIAS MULTIGOVERNAMENTAIS		44.000.000,00	3.300.000,00	3.951.200,00	7.251.200,00	3.379.200,00	3.348.400,00	6.727.600,00	13.978.800,00	28.327.200,00
TRANSFERÊNCIAS DO FUNDEB		31.000.000,00	2.325.000,00	2.783.800,00	5.108.800,00	2.380.800,00	2.359.100,00	4.739.900,00	9.848.700,00	19.957.800,00
FUNDEB - PARCELA FPM		14.968.000,00	1.122.600,00	1.344.126,40	2.466.726,40	1.149.542,40	1.139.064,80	2.288.607,20	4.755.333,60	9.636.398,40
FUNDEB - PARCELA FPM - FUNDEB 60%	18	10.477.600,00	785.820,00	940.888,48	1.726.708,48	804.679,68	797.345,36	1.602.025,04	3.328.733,52	6.745.478,88
FUNDEB - PARCELA FPM - FUNDEB 40%	19	4.490.400,00	336.780,00	403.237,92	740.017,92	344.862,72	341.719,44	686.582,16	1.426.800,08	2.890.919,52
FUNDEB - PARCELA LC 87/96		100.000,00	7.500,00	8.980,00	16.480,00	7.680,00	7.610,00	15.290,00	31.770,00	64.380,00
FUNDEB - PARCELA LC 87/96 - FUNDEB 60%	18	70.000,00	5.250,00	6.286,00	11.536,00	5.376,00	5.327,00	10.703,00	22.239,00	45.066,00
FUNDEB - PARCELA LC 87/96 - FUNDEB 40%	19	30.000,00	2.250,00	2.694,00	4.944,00	2.304,00	2.283,00	4.587,00	9.531,00	19.314,00
FUNDEB - PARCELA ICMS		14.700.000,00	1.102.500,00	1.320.060,00	2.422.560,00	1.128.960,00	1.118.670,00	2.247.630,00	4.670.190,00	9.463.860,00
FUNDEB - PARCELA ICMS - FUNDEB 60%	18	10.290.000,00	771.750,00	924.042,00	1.695.792,00	790.272,00	783.069,00	1.573.341,00	3.269.133,00	6.624.702,00
FUNDEB - PARCELA ICMS - FUNDEB 40%	19	4.410.000,00	330.750,00	396.018,00	726.768,00	338.688,00	335.601,00	674.289,00	1.401.057,00	2.839.158,00
FUNDEB - PARCELA IPI		300.000,00	22.500,00	26.940,00	49.440,00	23.040,00	22.830,00	45.870,00	95.310,00	193.140,00
FUNDEB - PARCELA IPI - FUNDEB 60%	18	210.000,00	15.750,00	18.858,00	34.608,00	16.128,00	15.981,00	32.109,00	66.717,00	135.198,00
FUNDEB - PARCELA IPI - FUNDEB 40%	19	90.000,00	6.750,00	8.082,00	14.832,00	6.912,00	6.849,00	13.761,00	28.593,00	57.942,00
FUNDEB - PARCELA ITR		12.000,00	900,00	1.077,60	1.977,60	921,60	913,20	1.834,80	3.812,40	7.725,60
FUNDEB - PARCELA ITR - FUNDEB 60%	18	8.400,00	630,00	754,32	1.384,32	645,12	639,24	1.284,36	2.666,68	5.407,92
FUNDEB - PARCELA ITR - FUNDEB 40%	19	3.600,00	270,00	323,28	593,28	276,48	273,96	550,44	1.143,72	2.317,68
FUNDEB - PARCELA IPVA		850.000,00	63.750,00	76.330,00	140.060,00	65.280,00	64.685,00	129.965,00	270.045,00	547.230,00
FUNDEB - PARCELA IPVA - FUNDEB 60%	18	595.000,00	44.625,00	53.431,00	98.056,00	45.696,00	45.279,50	90.975,50	189.031,50	383.061,00
FUNDEB - PARCELA IPVA - FUNDEB 40%	19	255.000,00	19.125,00	22.899,00	42.024,00	19.584,00	19.405,50	38.989,50	81.013,50	164.169,00
FUNDEB - PARCELA ITCMD		70.000,00	5.250,00	6.286,00	11.536,00	5.376,00	5.327,00	10.703,00	22.239,00	45.066,00
FUNDEB - PARCELA ITCMD - FUNDEB 60%	18	49.000,00	3.675,00	4.400,20	8.075,20	3.763,20	3.728,90	7.492,10	15.567,30	31.546,20
FUNDEB - PARCELA ITCMD - FUNDEB 40%	19	21.000,00	1.575,00	1.885,80	3.460,80	1.612,80	1.598,10	3.210,90	6.671,70	13.519,80
COMPLEMENTAÇÃO FUNDEB		13.000.000,00	975.000,00	1.167.400,00	2.142.400,00	998.400,00	989.300,00	1.987.700,00	4.130.100,00	8.369.400,00
COMPLEMENTAÇÃO FUNDEB - FUNDEB 60%	18	9.100.000,00	682.500,00	817.160,00	1.499.680,00	698.880,00	692.510,00	1.391.390,00	2.891.070,00	5.858.580,00
COMPLEMENTAÇÃO FUNDEB - FUNDEB 40%	19	3.900.000,00	292.500,00	350.220,00	642.720,00	299.520,00	296.790,00	596.310,00	1.239.030,00	2.510.820,00
TRANSFERÊNCIAS DE CONVÊNIO		240.000,00	18.000,00	21.552,00	39.552,00	18.432,00	18.264,00	36.696,00	76.248,00	154.512,00
TRANSFERÊNCIAS CONVÊNIO ESTADO_DF E ENTID		240.000,00	18.000,00	21.552,00	39.552,00	18.432,00	18.264,00	36.696,00	76.248,00	154.512,00
TRANS CONVÊNIO ESTADO DESTINADOS A PROG		240.000,00	18.000,00	21.552,00	39.552,00	18.432,00	18.264,00	36.696,00	76.248,00	154.512,00



PREFEITURA MUNICIPAL DE BARRA

Av. 02 de Julho, 70
Centro


C.N.P.J. : 13.880.703/0001-01

2o. Quadrimestre / 2016

QUADRO I - Fluxo de Execução da Receita

PROGRAMAÇÃO FINANCEIRA DA RECEITA

Receita	FNT	Previsão Inicial	Programação Financeira - 2o. Quadrimestre						Até o Quadrimestre	
			Maio	Junho	3o. Bimestre	Julho	Agosto	4o. Bimestre		2o. Quadrimestre
PETE- PROGRAMA ESTADUAL DE TRANSPORTE	22	200.000,00	15.000,00	17.960,00	32.960,00	15.360,00	15.220,00	30.680,00	63.540,00	128.760,00
TOPA- MERENDA ESCOLAR - TRANSF. CONV-E	22	40.000,00	3.000,00	3.592,00	6.592,00	3.072,00	3.044,00	6.116,00	12.708,00	25.752,00
OUTRAS RECEITAS CORRENTES		407.500,00	30.562,50	36.593,50	67.156,00	31.296,00	31.010,75	62.306,75	128.462,75	262.348,50
MULTAS E JUROS DE MORA		40.500,00	3.037,50	3.636,90	6.674,40	3.110,40	3.082,05	6.192,45	12.866,85	26.073,90
MULTAS DE OUTRAS ORIGENS		40.500,00	3.037,50	3.636,90	6.674,40	3.110,40	3.082,05	6.192,45	12.866,85	26.073,90
MULTAS IMPOSTAS RESOLUÇÃO TCM - RECURSO	00	20.000,00	1.500,00	1.796,00	3.296,00	1.536,00	1.522,00	3.058,00	6.354,00	12.876,00
OUTRAS MULTAS		20.500,00	1.537,50	1.840,90	3.378,40	1.574,40	1.560,05	3.134,45	6.512,85	13.197,90
MULTAS IMPOSTAS - SAAE - REC. PROPR. ADM. I	50	20.000,00	1.500,00	1.796,00	3.296,00	1.536,00	1.522,00	3.058,00	6.354,00	12.876,00
MULTAS IMPOSTAS - PREFEITURA - RECURSOS	00	500,00	37,50	44,90	82,40	38,40	38,05	76,45	158,85	321,90
INDENIZAÇÕES E RESTITUIÇÕES		21.000,00	1.575,00	1.885,80	3.460,80	1.612,80	1.598,10	3.210,90	6.671,70	13.519,80
INDENIZAÇÕES		1.000,00	75,00	89,80	164,80	76,80	76,10	152,90	317,70	643,80
OUTRAS INDENIZAÇÕES		1.000,00	75,00	89,80	164,80	76,80	76,10	152,90	317,70	643,80
OUTRAS INDENIZAÇÕES - RECURSOS ORDINÁRIO	00	1.000,00	75,00	89,80	164,80	76,80	76,10	152,90	317,70	643,80
RESTITUIÇÕES		20.000,00	1.500,00	1.796,00	3.296,00	1.536,00	1.522,00	3.058,00	6.354,00	12.876,00
OUTRAS RESTITUIÇÕES		20.000,00	1.500,00	1.796,00	3.296,00	1.536,00	1.522,00	3.058,00	6.354,00	12.876,00
OUTRAS RESTITUIÇÕES - PREFEITURA - REC	00	5.000,00	375,00	449,00	824,00	384,00	380,50	764,50	1.588,50	3.219,00
OUTRAS RESTITUIÇÕES - SAAE - REC. PROPR.	50	5.000,00	375,00	449,00	824,00	384,00	380,50	764,50	1.588,50	3.219,00
OUTRAS RESTITUIÇÕES - FMS - RECURSOS SUS	14	5.000,00	375,00	449,00	824,00	384,00	380,50	764,50	1.588,50	3.219,00
OUTRAS RESTITUIÇÕES - RECURSOS FNDE	15	5.000,00	375,00	449,00	824,00	384,00	380,50	764,50	1.588,50	3.219,00
RECEITA DA DÍVIDA ATIVA		271.000,00	20.325,00	24.335,80	44.660,80	20.812,80	20.623,10	41.435,90	86.096,70	174.469,80
RECEITA DA DÍVIDA ATIVA TRIBUTÁRIA		150.500,00	11.287,50	13.514,90	24.802,40	11.558,40	11.453,05	23.011,45	47.813,85	96.891,90
RECEITA DA DÍVIDA ATIVA DO IPTU		150.000,00	11.250,00	13.470,00	24.720,00	11.520,00	11.415,00	22.935,00	47.555,00	96.570,00
RECEITA DA DÍVIDA ATIVA DO IPTU - RECURSOS	00	84.000,00	6.300,00	7.543,20	13.843,20	6.451,20	6.392,40	12.843,60	26.686,80	54.079,20
RECEITA DA DÍVIDA ATIVA DO IPTU - 25% - EDUCAÇÃO	01	40.500,00	3.037,50	3.636,90	6.674,40	3.110,40	3.082,05	6.192,45	12.866,85	26.073,90
RECEITA DA DÍVIDA ATIVA DO IPTU - 15% - SAÚDE	02	25.500,00	1.912,50	2.289,90	4.202,40	1.958,40	1.940,55	3.898,95	8.101,35	16.416,90
RECEITA DA DÍVIDA ATIVA DO ISS		500,00	37,50	44,90	82,40	38,40	38,05	76,45	158,85	321,90
RECEITA DA DÍVIDA ATIVA DO ISS - RECURSOS OR	00	280,00	21,00	25,14	46,14	21,50	21,31	42,81	88,96	180,26
RECEITA DA DÍVIDA ATIVA DO ISS - 25% - EDUCAÇÃO	01	135,00	10,13	12,12	22,25	10,37	10,27	20,64	42,89	86,91
RECEITA DA DÍVIDA ATIVA DO ISS - 15% - SAÚDE	02	85,00	6,38	7,63	14,01	6,53	6,47	13,00	27,00	54,72
RECEITA DÍVIDA ATIVA NÃO TRIBUTÁRIA		120.500,00	9.037,50	10.820,90	19.858,40	9.254,40	9.170,05	18.424,45	38.282,85	77.577,90
RECEITA DÍVIDA ATIVA NÃO TRIBUTÁRIA DE OUTR		120.500,00	9.037,50	10.820,90	19.858,40	9.254,40	9.170,05	18.424,45	38.282,85	77.577,90
RECEITA DÍVIDA ATIVA NÃO TRIBUTÁRIA OUTRAS		120.500,00	9.037,50	10.820,90	19.858,40	9.254,40	9.170,05	18.424,45	38.282,85	77.577,90
RECEITA DÍVIDA ATIVA NÃO TRIBUTÁRIA OUTR	50	120.000,00	9.000,00	10.776,00	19.776,00	9.216,00	9.132,00	18.348,00	38.124,00	77.258,00
RECEITA DÍVIDA ATIVA NÃO TRIBUTÁRIA OU	00	500,00	37,50	44,90	82,40	38,40	38,05	76,45	158,85	321,90
RECEITAS DIVERSAS		75.000,00	5.625,00	6.735,00	12.360,00	5.760,00	5.707,50	11.467,50	23.827,50	48.285,00
OUTRAS RECEITAS		75.000,00	5.625,00	6.735,00	12.360,00	5.760,00	5.707,50	11.467,50	23.827,50	48.285,00



PREFEITURA MUNICIPAL DE BARRA

Av. 02 de Julho, 70
Centro
C.N.P.J. : 13.880.703/0001-01

2o. Quadrimestre / 2016

QUADRO I - Fluxo de Execução da Receita

PROGRAMAÇÃO FINANCEIRA DA RECEITA

Receita	FNT	Previsão Inicial	Programação Financeira - 2o. Quadrimestre							
			Maio	Junho	3o. Bimestre	Julho	Agosto	4o. Bimestre	2o. Quadrimestre	ATÉ O QUADRIMESTRE
DEDUÇÃO DE RECEITA DO FPM - 25% - EDUCAÇÃO	01	-5.500.000,00	-493.900,00	-906.400,00	-422.400,00	-418.550,00	-840.950,00	-1.747.350,00	-3.540.800,00	
DEDUÇÃO DA RECEITA DO ITR - 25% - EDUCAÇÃO	01	-100.000,00	-8.980,00	-16.480,00	-7.680,00	-7.610,00	-15.290,00	-31.770,00	-64.380,00	
DEDUÇÃO DE RECEITA PARA FORMAÇÃO DO FUNDE 01	01	-20.000,00	-1.796,00	-3.296,00	-1.536,00	-1.522,00	-3.058,00	-6.354,00	-12.876,00	
DEDUÇÃO DA RECEITA DO IPVA - 25% - EDUCAÇÃO	01	-70.000,00	-6.286,00	-11.536,00	-5.376,00	-5.327,00	-10.703,00	-22.239,00	-45.086,00	
DEDUÇÃO DA RECEITA PARA FORMAÇÃO FUNDEB 01	01	-1.900.000,00	-170.620,00	-313.120,00	-145.920,00	-144.590,00	-290.510,00	-603.630,00	-1.223.220,00	
DEDUÇÃO DA RECEITA PARA FORMAÇÃO FUNDE 01	01	-25.000,00	-2.245,00	-4.120,00	-1.920,00	-1.902,50	-3.822,50	-7.942,50	-16.085,00	
TOTAL GERAL		102.000.000,00	9.159.600,00	16.809.600,00	7.833.600,00	7.762.200,00	15.595.800,00	32.405.400,00	65.667.600,00	



PREFEITURA MUNICIPAL DE BARRA

Av. 02 de Julho, 70
Centro
C.N.P.J. : 13.880.703/0001-01

3o. Quadrimestre / 2016

QUADRO I - Fluxo de Execução da Receita

PROGRAMAÇÃO FINANCEIRA DA RECEITA

Receita	FNT	Previsão Inicial	Programação Financeira - 3o. Quadrimestre						TOTAL GERAL	
			Setembro	Outubro	5o. Bimestre	Novembro	Dezembro	6o. Bimestre		3o. Quadrimestre
RECEITAS CORRENTES		105.265.800,00	8.652.848,76	8.947.593,00	17.600.441,76	8.547.582,96	11.347.653,24	19.895.236,20	37.495.677,96	105.265.800,00
RECEITA TRIBUTÁRIA		3.408.900,00	280.211,58	289.756,50	569.968,08	276.802,68	367.479,42	644.282,10	1.214.250,18	3.408.900,00
IMPOSTOS		3.070.000,00	252.354,00	260.950,00	513.304,00	249.284,00	330.946,00	580.230,00	1.093.534,00	3.070.000,00
IMPOSTOS SOBRE O PATRIMÔNIO E RENDA		1.145.000,00	94.119,00	97.325,00	191.444,00	92.974,00	123.431,00	216.405,00	407.849,00	1.145.000,00
IPTU		250.000,00	20.550,00	21.250,00	41.800,00	20.300,00	26.950,00	47.250,00	89.050,00	250.000,00
IPTU - RECURSOS ORDINÁRIOS	00	140.000,00	11.508,00	11.900,00	23.408,00	11.388,00	15.092,00	26.480,00	49.868,00	140.000,00
IPTU - 25% - EDUCAÇÃO	01	67.500,00	5.648,50	5.737,50	11.286,00	5.481,00	7.276,50	12.757,50	24.043,50	67.500,00
IPTU - 15% - SAÚDE	02	42.500,00	3.493,50	3.612,50	7.106,00	3.451,00	4.581,50	8.032,50	15.138,50	42.500,00
IMPOSTO SOBRE A RENDA E PROVENTOS DE QUA		715.000,00	58.773,00	60.775,00	119.548,00	58.058,00	77.077,00	135.135,00	254.693,00	715.000,00
IRRF SOBRE RENDIMENTOS DO TRABALHO		215.000,00	17.673,00	18.275,00	35.948,00	17.458,00	23.177,00	40.635,00	78.583,00	215.000,00
IRRF SOBRE RENDIMENTOS DO TRABALHO - R	00	120.400,00	9.896,88	10.234,00	20.130,88	9.776,48	12.979,12	22.755,60	42.886,48	120.400,00
IRRF SOBRE RENDIMENTOS DO TRABALHO - 25%	01	58.050,00	4.771,71	4.934,25	9.705,96	4.713,66	6.257,79	10.971,45	20.677,41	58.050,00
IRRF SOBRE RENDIMENTOS DO TRABALHO - 15%	02	36.550,00	3.004,41	3.106,75	6.111,16	2.967,86	3.940,09	6.907,95	13.019,11	36.550,00
IRRF SOBRE OUTROS RENDIMENTOS		500.000,00	41.100,00	42.500,00	83.600,00	40.600,00	53.900,00	94.500,00	178.100,00	500.000,00
IRRF SOBRE OUTROS RENDIMENTOS - RECURS	00	280.000,00	23.016,00	23.800,00	46.816,00	22.736,00	30.184,00	52.920,00	89.736,00	280.000,00
IRRF SOBRE OUTROS RENDIMENTOS - 25% - ED	01	135.000,00	11.097,00	11.475,00	22.572,00	10.962,00	14.553,00	25.515,00	48.087,00	135.000,00
IRRF SOBRE OUTROS RENDIMENTOS - 15% - SAU	02	85.000,00	6.987,00	7.225,00	14.212,00	6.902,00	9.163,00	16.065,00	30.277,00	85.000,00
ITBI - IMPOSTO S/ TRANSMISSÃO DE BENS IMÓVEIS		180.000,00	14.796,00	15.300,00	30.096,00	14.616,00	19.404,00	34.020,00	64.116,00	180.000,00
ITBI - IMPOSTO S/ TRANSMISSÃO DE BENS IMÓVE	00	100.800,00	8.295,76	8.588,00	16.853,76	8.184,96	10.866,24	19.051,20	35.904,96	100.800,00
ITBI - IMPOSTO S/ TRANSMISSÃO DE BENS IMÓVEIS	01	48.600,00	3.994,92	4.131,00	8.125,92	3.946,32	5.239,08	9.185,40	17.311,32	48.600,00
ITBI - IMPOSTO S/ TRANSMISSÃO DE BENS IMÓVEIS	02	30.600,00	2.515,32	2.601,00	5.116,32	2.484,72	3.288,68	5.783,40	10.898,72	30.600,00
IMPOSTO S/ PRODUÇÃO E A CIRCULAÇÃO		1.925.000,00	158.235,00	163.625,00	321.860,00	156.310,00	207.515,00	363.825,00	685.685,00	1.925.000,00
ISS - IMPOSTO S/ SERVIÇO DE QUALQUER NATUREZA		1.925.000,00	158.235,00	163.625,00	321.860,00	156.310,00	207.515,00	363.825,00	685.685,00	1.925.000,00
ISS - IMPOSTO S/ SERVIÇO DE QUALQUER NATUREZ	00	1.850.000,00	152.070,00	157.250,00	309.320,00	150.220,00	199.430,00	349.650,00	658.970,00	1.850.000,00
ISS - IMPOSTO S/ SERVIÇO DE QUALQUER NAT	01	1.036.000,00	85.159,20	88.060,00	173.219,20	84.123,20	111.680,80	195.804,00	369.023,20	1.036.000,00
ISS - IMPOSTO S/ SERVIÇO DE QUALQUER NATUR	02	499.500,00	41.058,90	42.457,50	83.516,40	40.559,40	53.846,10	94.405,50	177.921,90	499.500,00
ISS - IMPOSTO S/ SERVIÇO DE QUALQUER NATUREZ	00	314.500,00	25.851,90	26.732,50	52.594,40	25.537,40	33.903,10	59.440,50	112.024,90	314.500,00
ISS - IMPOSTO S/ SERVIÇO DE QUALQUER NATUREZ	01	75.000,00	6.165,00	6.375,00	12.540,00	6.090,00	8.085,00	14.175,00	26.715,00	75.000,00
ISS - IMPOSTO S/ SERVIÇO DE QUALQUER NATUREZ	02	42.000,00	3.452,40	3.570,00	7.022,40	3.410,40	4.527,60	7.938,00	14.960,40	42.000,00
ISS - IMPOSTO S/ SERVIÇO DE QUALQUER NAT	00	20.250,00	1.664,55	1.721,25	3.385,80	1.644,30	2.182,95	3.827,25	7.213,05	20.250,00
ISS - IMPOSTO S/ SERVIÇO DE QUALQUER NATUR	01	12.750,00	1.048,05	1.083,75	2.131,80	1.035,30	1.374,45	2.409,75	4.541,55	12.750,00
ISS - IMPOSTO S/ SERVIÇO DE QUALQUER NATUREZ	02	338.900,00	27.657,58	28.806,50	56.664,08	27.518,68	36.533,42	64.052,10	120.716,18	338.900,00
TAXAS		317.400,00	26.090,28	26.979,00	53.069,28	25.772,88	34.215,72	59.988,60	113.057,88	317.400,00
TAXAS PEXERCÍCIO DO PODER DE POLÍCIA		25.000,00	2.055,00	2.125,00	4.180,00	2.030,00	2.695,00	4.725,00	8.905,00	25.000,00
TAXA FISCALIZAÇÃO VIGILÂNCIA SANITÁRIA - R	00	1.500,00	123,30	127,50	250,80	121,80	161,70	283,50	534,30	1.500,00
TAXA CONTROLE FISCALIZAÇÃO AMBIENTAL - R	00	150.000,00	12.330,00	12.750,00	25.080,00	12.180,00	16.170,00	28.350,00	53.430,00	150.000,00



PREFEITURA MUNICIPAL DE BARRA

Av. 02 de Julho, 70
Centro


C.N.P.J. : 13.880.703/0001-01

3o. Quadrimestre / 2016

QUADRO I - Fluxo de Execução da Receita

PROGRAMAÇÃO FINANCEIRA DA RECEITA

Receita	FNT	Previsão Inicial	Programação Financeira - 3o. Quadrimestre												TOTAL GERAL	
			Setembro	Outubro	5o. Bimestre	Novembro	Dezembro	6o. Bimestre	3o. Quadrimestre							
TAXA DE PUBLICIDADE COMERCIAL - RECURSOS	00	500,00	41,10	42,50	83,60	40,60	53,90	94,50	178,10	500,00						500,00
TAXA DE LICENÇA PARA EXECUÇÃO DE OBRAS -	00	1.000,00	82,20	85,00	167,20	81,20	107,80	189,00	358,20	1.000,00						1.000,00
TAXA DE UTILIZAÇÃO DE ÁREA DE DOMÍNIO PÙB	00	10.000,00	822,00	850,00	1.672,00	812,00	1.078,00	1.890,00	3.562,00	10.000,00						10.000,00
TAXA APROVAÇÃO PROJETO DE CONSTRUÇÃO CI	00	30.000,00	2.466,00	2.550,00	5.016,00	2.436,00	3.234,00	5.670,00	10.686,00	30.000,00						30.000,00
TAXA APREENSÃO DEPÓSITO OU LIBERAÇÃO DE	00	500,00	41,10	42,50	83,60	40,60	53,90	94,50	178,10	500,00						500,00
OUTRAS TAXAS PELO EXERCÍCIO DE PODER DE POLI		98.900,00	8.129,58	8.406,50	16.536,08	8.030,68	10.661,42	18.692,10	35.228,16	98.900,00						98.900,00
ALVARÁ DE UTILIZAÇÃO SONORA - RECURSOS O	00	2.000,00	164,40	170,00	334,40	162,40	215,60	378,00	712,40	2.000,00						2.000,00
ALVARÁ PARA REALIZAÇÃO DE FESTAS - RECUR	00	5.000,00	411,00	425,00	836,00	406,00	539,00	945,00	1.781,00	5.000,00						5.000,00
TAXA DE DEMARCAÇÃO DE MEDIDAS - RECURS	00	300,00	24,66	25,50	50,16	24,36	32,34	56,70	106,86	300,00						300,00
TAXA DE MEDIÇÃO DE TERRENO - RECURSOS O	00	300,00	24,66	25,50	50,16	24,36	32,34	56,70	106,86	300,00						300,00
TAXA DE EMBARQUE TERMINAL RODOVIÁRIO -	00	10.000,00	822,00	850,00	1.672,00	812,00	1.078,00	1.890,00	3.562,00	10.000,00						10.000,00
TAXAS DE VENDAS DE BARRACAS - RECURSOS	00	30.000,00	2.466,00	2.550,00	5.016,00	2.436,00	3.234,00	5.670,00	10.686,00	30.000,00						30.000,00
TAXA DE FISCALIZAÇÃO DE OBRA DE DEMOLIÇ	00	1.000,00	82,20	85,00	167,20	81,20	107,80	189,00	358,20	1.000,00						1.000,00
TAXA DE ABERTURA DE VALA PARA LIGAÇÃO D	00	300,00	24,66	25,50	50,16	24,36	32,34	56,70	106,86	300,00						300,00
OUTRAS TAXAS PELO EXERCÍCIO DE PODER DE	00	50.000,00	4.110,00	4.250,00	8.360,00	4.060,00	5.390,00	9.450,00	17.810,00	50.000,00						50.000,00
TAXAS PELA PRESTAÇÃO DE SERVIÇOS	00	21.500,00	1.767,30	1.827,50	3.594,80	1.745,80	2.317,70	4.063,50	7.658,30	21.500,00						21.500,00
OUTRAS TAXAS - RECURSOS ORDINÁRIOS	00	500,00	41,10	42,50	83,60	40,60	53,90	94,50	178,10	500,00						500,00
OUTRAS TAXAS PELA PRESTAÇÃO DE SERVIÇOS	00	21.000,00	1.726,20	1.785,00	3.511,20	1.705,20	2.263,80	3.969,00	7.480,20	21.000,00						21.000,00
TAXA DE LIGAÇÃO DE ÁGUA - RECURSOS ORDINA	00	500,00	41,10	42,50	83,60	40,60	53,90	94,50	178,10	500,00						500,00
TAXA PARA EMISSÃO DE CERTIDÃO DE LICENÇ	00	10.000,00	822,00	850,00	1.672,00	812,00	1.078,00	1.890,00	3.562,00	10.000,00						10.000,00
TAXA TRIBUTOS DIVERSOS - RECURSOS ORDINA	00	10.000,00	822,00	850,00	1.672,00	812,00	1.078,00	1.890,00	3.562,00	10.000,00						10.000,00
OUTRAS TAXAS PELA PRESTAÇÃO SERVIÇOS -	00	500,00	41,10	42,50	83,60	40,60	53,90	94,50	178,10	500,00						500,00
RECEITAS DE CONTRIBUIÇÕES		300.000,00	24.660,00	25.500,00	50.160,00	24.360,00	32.340,00	56.700,00	106.860,00	300.000,00						300.000,00
CONTRIBUIÇÃO P/ CUSTEIO DE SERVIÇO DE ILUMINA		300.000,00	24.660,00	25.500,00	50.160,00	24.360,00	32.340,00	56.700,00	106.860,00	300.000,00						300.000,00
CONTRIBUIÇÃO P/ CUSTEIO DE SERVIÇO DE ILU	00	300.000,00	24.660,00	25.500,00	50.160,00	24.360,00	32.340,00	56.700,00	106.860,00	300.000,00						300.000,00
RECEITA PATRIMONIAL		626.000,00	51.457,20	53.210,00	104.667,20	50.831,20	67.482,80	118.314,00	222.981,20	626.000,00						626.000,00
RECEITAS IMOBILIÁRIAS		96.000,00	7.891,20	8.160,00	16.051,20	7.795,20	10.348,80	18.144,00	34.195,20	96.000,00						96.000,00
ALUGUEIS - RECURSOS ORDINÁRIOS	00	48.000,00	3.945,60	4.080,00	8.025,60	3.897,60	5.174,40	9.072,00	17.097,60	48.000,00						48.000,00
ARRENDAMENTOS - RECURSOS ORDINÁRIOS	00	20.000,00	1.644,00	1.700,00	3.344,00	1.624,00	2.156,00	3.780,00	7.124,00	20.000,00						20.000,00
LAUDÉMIOS - RECURSOS ORDINÁRIOS	00	13.000,00	1.068,60	1.105,00	2.173,60	1.055,60	1.401,40	2.457,00	4.630,60	13.000,00						13.000,00
OUTRAS RECEITAS IMOBILIÁRIAS - RECURSOS ORD	00	15.000,00	1.233,00	1.275,00	2.508,00	1.218,00	1.617,00	2.835,00	5.343,00	15.000,00						15.000,00
RECEITAS DE VALORES MOBILIÁRIOS		530.000,00	43.566,00	45.050,00	88.616,00	43.036,00	57.134,00	100.170,00	188.796,00	530.000,00						530.000,00
REMUNERAÇÃO DE DEPÓSITOS BANCÁRIOS		530.000,00	43.566,00	45.050,00	88.616,00	43.036,00	57.134,00	100.170,00	188.796,00	530.000,00						530.000,00
REC REMUN DEPÓSITOS BANCÁRIOS RECURSOS		230.000,00	18.906,00	19.550,00	38.456,00	18.676,00	24.794,00	43.470,00	81.926,00	230.000,00						230.000,00
REC REMUN DEPÓSITOS BANCÁRIOS RECURSOS		200.000,00	16.440,00	17.000,00	33.440,00	16.240,00	21.560,00	37.800,00	71.240,00	200.000,00						200.000,00
REC REMUN DEPÓSITOS BANCÁRIOS RECURSO	18	140.000,00	11.508,00	11.900,00	23.408,00	11.368,00	15.092,00	26.460,00	49.868,00	140.000,00						140.000,00



PREFEITURA MUNICIPAL DE BARRA

Av. 02 de Julho, 70
Centro
C.N.P.J. : 13.880.703/0001-01

3o. Quadrimestre / 2016

QUADRO I - Fluxo de Execução da Receita

PROGRAMAÇÃO FINANCEIRA DA RECEITA

Receita	FNT	Previsão Inicial	Programação Financeira - 3o. Quadrimestre						TOTAL GERAL	
			Setembro	Outubro	5o. Bimestre	Novembro	Dezembro	6o. Bimestre		3o. Quadrimestre
REC REMUN DEPÓSITOS BANCÁRIOS RECURSO	19	60.000,00	4.932,00	5.100,00	10.032,00	4.872,00	6.468,00	11.340,00	21.372,00	60.000,00
REC REMUN DEPÓSITOS BANCÁRIOS RECURSOS	01	30.000,00	2.466,00	2.550,00	5.016,00	2.436,00	3.234,00	5.670,00	10.686,00	30.000,00
REC REMUN DEPÓSITOS BANCÁRIOS RECURSOS V		100.000,00	8.220,00	8.500,00	16.720,00	8.120,00	10.780,00	18.900,00	35.620,00	100.000,00
REC REMUN DEPÓSITOS BANCÁRIOS RECURSOS	02	70.000,00	5.754,00	5.950,00	11.704,00	5.684,00	7.546,00	13.230,00	24.934,00	70.000,00
REC REMUN DEPÓSITOS BANC RECUR VINC -	14	30.000,00	2.466,00	2.550,00	5.016,00	2.436,00	3.234,00	5.670,00	10.686,00	30.000,00
REC REMUN DEPÓSITOS BANCÁRIOS RECURSOS V		70.000,00	5.754,00	5.950,00	11.704,00	5.684,00	7.546,00	13.230,00	24.934,00	70.000,00
REC REMUN DEPÓSITOS BANCÁRIOS RECUR VI	29	70.000,00	5.754,00	5.950,00	11.704,00	5.684,00	7.546,00	13.230,00	24.934,00	70.000,00
REC REMUN OUTROS DEPÓSITOS BANCÁRIOS R	24	60.000,00	4.932,00	5.100,00	10.032,00	4.872,00	6.468,00	11.340,00	21.372,00	60.000,00
REC REMUN OUTROS DEPÓSITOS BANCÁRIOS - D		20.000,00	1.644,00	1.700,00	3.344,00	1.624,00	2.156,00	3.780,00	7.124,00	20.000,00
REC REMUN DEPÓSITOS BANCÁRIOS RECUR VIN	16	1.000,00	82,20	85,00	167,20	81,20	107,80	189,00	355,20	1.000,00
REC REMUN OUTROS DEPÓSITOS BANCÁRIOS R	50	4.000,00	328,80	340,00	668,80	324,80	431,20	756,00	1.424,80	4.000,00
REC REMUN DEPÓSITOS BANCÁRIOS RECURSOS	42	15.000,00	1.233,00	1.275,00	2.508,00	1.218,00	1.617,00	2.835,00	5.343,00	15.000,00
REMUN DEPÓSITOS RECURSOS NÃO VINCULADOS		50.000,00	4.110,00	4.250,00	8.360,00	4.060,00	5.390,00	9.450,00	17.810,00	50.000,00
REMUNERAÇÃO OUTROS DEPÓSITO RECURSO	00	50.000,00	4.110,00	4.250,00	8.360,00	4.060,00	5.390,00	9.450,00	17.810,00	50.000,00
RECEITA DE SERVIÇOS		2.254.400,00	185.311,68	191.524,00	376.935,68	183.057,28	243.024,32	426.081,60	803.017,28	2.254.400,00
SERVIÇOS DE SAÚDE		220.000,00	18.084,00	18.700,00	36.784,00	17.864,00	23.716,00	41.580,00	78.364,00	220.000,00
SERVIÇOS HOSPITALARES - RECURSOS SUS	14	20.000,00	1.644,00	1.700,00	3.344,00	1.624,00	2.156,00	3.780,00	7.124,00	20.000,00
SERVIÇOS AMBULATORIAIS - RECURSOS SUS	14	200.000,00	16.440,00	17.000,00	33.440,00	16.240,00	21.560,00	37.800,00	71.240,00	200.000,00
SERVIÇOS ADMINISTRATIVOS		9.400,00	772,68	799,00	1.571,68	763,28	1.013,32	1.776,60	3.348,28	9.400,00
SERVIÇOS DE VENDAS DE EDITAIS		9.400,00	772,68	799,00	1.571,68	763,28	1.013,32	1.776,60	3.348,28	9.400,00
SERVIÇOS DE VENDAS DE EDITAIS - PMB - RECU	00	9.000,00	739,80	765,00	1.504,80	730,80	970,20	1.701,00	3.205,80	9.000,00
SERVIÇOS DE VENDAS DE EDITAIS - SAAE - REC. P	50	400,00	32,88	34,00	66,88	32,48	43,12	75,60	142,48	400,00
SERV CAPTAÇÃO, ADUÇÃO TRATAMENTO RES.DISTR	50	2.000.000,00	164.400,00	170.000,00	334.400,00	162.400,00	215.600,00	378.000,00	712.400,00	2.000.000,00
SERVIÇOS DE RELIGAMENTO DE ÁGUA - REC. PROPR	50	15.000,00	1.233,00	1.275,00	2.508,00	1.218,00	1.617,00	2.835,00	5.343,00	15.000,00
OUTROS SERVIÇOS		10.000,00	822,00	850,00	1.672,00	812,00	1.078,00	1.890,00	3.562,00	10.000,00
SERVIÇO LIGAÇÃO DE ÁGUA - REC. PROPR. ADM. IN	50	10.000,00	822,00	850,00	1.672,00	812,00	1.078,00	1.890,00	3.562,00	10.000,00
TRANSFERÊNCIAS CORRENTES		98.269.000,00	8.077.711,80	8.352.865,00	16.430.576,80	7.979.442,80	10.593.398,20	18.572.841,00	35.003.417,80	98.269.000,00
TRANSFERÊNCIAS INTERGOVERNAMENTAIS		98.029.000,00	8.057.983,80	8.332.465,00	16.390.448,80	7.959.954,80	10.567.526,20	18.527.481,00	34.917.928,80	98.029.000,00
TRANSFERÊNCIAS DA UNIÃO		43.362.000,00	3.564.356,40	3.685.770,00	7.250.126,40	3.520.894,40	4.674.423,60	8.195.418,00	15.445.544,40	43.362.000,00
PARTICIPAÇÃO NA RECEITA DA UNIÃO		28.000.000,00	2.301.600,00	2.380.000,00	4.681.600,00	2.273.600,00	3.018.400,00	5.292.000,00	9.373.600,00	28.000.000,00
COTA-PARTE DO FPM		27.500.000,00	2.260.500,00	2.337.500,00	4.598.000,00	2.233.000,00	2.964.500,00	5.197.500,00	9.795.500,00	27.500.000,00
COTA-PARTE DO FPM - RECURSOS ORDINÁRIOS	00	15.400.000,00	1.265.880,00	1.309.000,00	2.574.880,00	1.250.480,00	1.660.120,00	2.910.600,00	5.485.480,00	15.400.000,00
COTA-PARTE DO FPM - 25% - EDUCAÇÃO	01	7.425.000,00	610.335,00	631.125,00	1.241.460,00	602.910,00	800.415,00	1.403.325,00	2.644.785,00	7.425.000,00
COTA-PARTE DO FPM - 15% - SAÚDE	02	4.675.000,00	384.285,00	397.375,00	781.660,00	379.610,00	503.965,00	883.575,00	1.665.235,00	4.675.000,00
COTA-PARTE DO ITR		500.000,00	41.100,00	42.500,00	83.600,00	40.600,00	53.900,00	94.500,00	178.100,00	500.000,00
COTA-PARTE DO ITR - RECURSOS ORDINÁRIOS	00	280.000,00	23.016,00	23.800,00	46.816,00	22.736,00	30.184,00	52.920,00	99.736,00	280.000,00



PREFEITURA MUNICIPAL DE BARRA


Av. 02 de Julho, 70
Centro
C.N.P.J. : 13.880.703/0001-01

3o. Quadrimestre / 2016

QUADRO I - Fluxo de Execução da Receita

PROGRAMAÇÃO FINANCEIRA DA RECEITA

Receita	FNT	Previsão Inicial	Programação Financeira - 3o. Quadrimestre						TOTAL GERAL	
			Setembro	Outubro	5o. Bimestre	Novembro	Dezembro	6o. Bimestre		3o. Quadrimestre
COTA-PARTE DO ITR - 25% - EDUCAÇÃO	01	135.000,00	11.087,00	11.475,00	22.572,00	10.962,00	14.553,00	25.515,00	48.087,00	135.000,00
COTA-PARTE DO ITR - 15% - SAÚDE	02	85.000,00	6.987,00	7.225,00	14.212,00	6.902,00	9.163,00	16.065,00	30.277,00	85.000,00
TRANSFERÊNCIA, COMP. FINANCEIRA PELA EXPL		351.000,00	28.852,20	29.835,00	58.687,20	28.501,20	37.837,80	66.339,00	125.026,20	351.000,00
COTA PARTE COMPENSAÇÃO FINANC DE RECUR	42	1.000,00	82,20	85,00	167,20	81,20	107,80	189,00	356,20	1.000,00
COTA PARTE FUNDO ESPECIAL PETRÓLEO-FEP -	42	350.000,00	28.770,00	29.750,00	58.520,00	28.420,00	37.730,00	66.150,00	124.670,00	350.000,00
TRANSFERÊNCIA DE RECURSOS DO SUS		7.961.000,00	654.394,20	676.685,00	1.331.079,20	646.433,20	858.195,80	1.504.629,00	2.835.708,20	7.961.000,00
BLOCO DE ASSISTÊNCIA FARMACÉUTICA		305.000,00	25.071,00	25.925,00	50.996,00	24.766,00	32.879,00	57.645,00	108.641,00	305.000,00
FARMÁCIA POPULAR		305.000,00	25.071,00	25.925,00	50.996,00	24.766,00	32.879,00	57.645,00	108.641,00	305.000,00
PROGRAMA DE ASSISTÊNCIA FARMACÉUTICA B	14	280.000,00	23.016,00	23.800,00	46.816,00	22.736,00	30.184,00	52.920,00	98.736,00	280.000,00
PROGRAMA FARMÁCIA POPULAR DO BRASIL -	14	25.000,00	2.055,00	2.125,00	4.180,00	2.030,00	2.695,00	4.725,00	8.905,00	25.000,00
BLOCO DE ATENÇÃO BÁSICA		5.357.000,00	440.345,40	455.345,00	895.690,40	434.988,40	577.484,60	1.012.473,00	1.908.163,40	5.357.000,00
PISO ATENÇÃO BÁSICA - FIXO - RECURSOS SUS	14	1.406.000,00	115.573,20	119.510,00	235.083,20	114.167,20	151.566,80	265.734,00	500.817,20	1.406.000,00
COMPONENTE PISO DE ATENÇÃO BÁSICA-PAB VA		3.951.000,00	324.772,20	335.835,00	660.607,20	320.821,20	425.917,80	746.739,00	1.407.346,20	3.951.000,00
PACS - PROGRAMA DE AGENTES COMUNITÁRI	14	1.400.000,00	115.080,00	119.000,00	234.080,00	113.680,00	150.920,00	264.600,00	498.680,00	1.400.000,00
PSF - PROGRAMA DE SAÚDE DA FAMÍLIA - REC	14	760.000,00	62.472,00	64.600,00	127.072,00	61.712,00	81.928,00	143.640,00	270.712,00	760.000,00
INCENTIVO DESC UNIDADES DA FUNASA - REC	14	50.000,00	4.110,00	4.250,00	8.360,00	4.060,00	5.390,00	9.450,00	17.810,00	50.000,00
PROGRAMA DE MELHORIA DO ACESSO E DA	14	840.000,00	69.048,00	71.400,00	140.448,00	68.208,00	90.552,00	158.760,00	299.208,00	840.000,00
SAÚDE BUCAL - RECURSOS SUS	14	88.000,00	7.233,60	7.480,00	14.713,60	7.145,60	9.486,40	16.632,00	31.345,60	88.000,00
PISO ATENÇÃO BÁSICA AMPLIADO - RECURSOS	14	291.000,00	23.920,20	24.735,00	48.655,20	23.629,20	31.369,80	54.999,00	103.654,20	291.000,00
INCENTIVO ADICIONAL PSF - RECURSOS SUS	14	20.000,00	1.644,00	1.700,00	3.344,00	1.624,00	2.156,00	3.780,00	7.124,00	20.000,00
COMPENSAÇÃO DE ESPECIFICIDADES REGIONA	14	5.000,00	411,00	425,00	836,00	406,00	539,00	945,00	1.781,00	5.000,00
PROG. SAÚDE NA ESCOLA - RECURSOS SUS	14	5.000,00	411,00	425,00	836,00	406,00	539,00	945,00	1.781,00	5.000,00
NASF - RECURSOS SUS	14	120.000,00	9.864,00	10.200,00	20.064,00	9.744,00	12.936,00	22.680,00	42.744,00	120.000,00
ATENÇÃO OOMIILIAR-EMAD - RECURSOS SUS	14	300.000,00	24.660,00	25.500,00	50.160,00	24.360,00	32.340,00	56.700,00	106.860,00	300.000,00
EMAP-EQUIPES MULTIPROFISSIONAIS DE APOI	14	72.000,00	5.918,40	6.120,00	12.038,40	5.846,40	7.761,60	13.608,00	25.646,40	72.000,00
BLOCO DE MÉDIA E ALTA COMPLEXIDADE AMBULA		1.605.000,00	131.931,00	136.425,00	268.356,00	130.326,00	173.019,00	303.345,00	571.701,00	1.605.000,00
LIMITE FINANCEIRO DA MAC AMBULAT. E HOSPI		1.605.000,00	131.931,00	136.425,00	268.356,00	130.326,00	173.019,00	303.345,00	571.701,00	1.605.000,00
CAPS - CENTRO DE ATENDIMENTO PSICOSOCI	14	355.000,00	29.181,00	30.175,00	59.356,00	28.826,00	38.269,00	67.095,00	126.451,00	355.000,00
SAMU - RECURSOS SUS	14	1.000.000,00	82.200,00	85.000,00	167.200,00	81.200,00	107.800,00	189.000,00	356.200,00	1.000.000,00
TETO MUNICIPAL DA MÉDIA E ALTA COMPLEXI	14	250.000,00	20.550,00	21.250,00	41.800,00	20.300,00	26.950,00	47.250,00	89.050,00	250.000,00
BLOCO DE VIGILÂNCIA EM SAÚDE		694.000,00	57.046,80	58.990,00	116.036,80	56.352,80	74.813,20	131.166,00	247.202,60	694.000,00
PISO FIXO DE VIGILÂNCIA SANITÁRIA - PFI/SA	14	54.000,00	4.438,80	4.590,00	9.028,80	4.384,80	5.821,20	10.206,00	19.234,80	54.000,00
Piso Fixo de Vigilância Sanitária PFI/Visa - Parte F		51.000,00	4.192,20	4.335,00	8.527,20	4.141,20	5.497,80	9.639,00	18.166,20	51.000,00
Piso Fixo de Vigilância Sanitária PFI/Visa - Parte An	14	3.000,00	246,60	255,00	501,60	243,60	323,40	567,00	1.068,60	3.000,00
PISO VARIÁVEL DE VIGILÂNCIA E PROMOÇÃO DA		280.000,00	23.016,00	23.800,00	46.816,00	22.736,00	30.184,00	52.920,00	98.736,00	280.000,00
CAMPANHA DE VACINAÇÃO ANTI-RABICA - REC	14	5.000,00	411,00	425,00	836,00	406,00	539,00	945,00	1.781,00	5.000,00



PREFEITURA MUNICIPAL DE BARRA

Av. 02 de Julho, 70

Centro


C.N.P.J. : 13.880.703/0001-01

3o. Quadrimestre / 2016

QUADRO I - Fluxo de Execução da Receita

PROGRAMAÇÃO FINANCEIRA DA RECEITA

Receita	FNT	Previsão Inicial	Programação Financeira - 3o. Quadrimestre						TOTAL GERAL	
			Setembro	Outubro	5o. Bimestre	Novembro	Dezembro	6o. Bimestre		3o. Quadrimestre
CAMPANHA DE VACINAÇÃO DO IDOSO(INFLU)	14	5.000,00	411,00	425,00	836,00	406,00	539,00	945,00	1.781,00	5.000,00
EPIDEMIOLOGIA E CONTROLE DE DOENÇAS-	14	5.000,00	411,00	425,00	836,00	406,00	539,00	945,00	1.781,00	5.000,00
VACINAÇÃO POLIOHELITE - RECURSOS SUS	14	5.000,00	411,00	425,00	836,00	406,00	539,00	945,00	1.781,00	5.000,00
AÇÕES BÁSICAS DE VIGILÂNCIA SANITÁRIA - R	14	5.000,00	411,00	425,00	836,00	406,00	539,00	945,00	1.781,00	5.000,00
INCENTIVO PCCN-PROGRAMA COMBATE CAR	14	5.000,00	411,00	425,00	836,00	406,00	539,00	945,00	1.781,00	5.000,00
PISO VARIÁVEL DE VIGILÂNCIA E PROMOÇÃO	14	250.000,00	20.550,00	21.250,00	41.800,00	20.300,00	26.950,00	47.250,00	89.050,00	250.000,00
VIGILÂNCIA E PROMOÇÃO DA SAÚDE	14	360.000,00	29.592,00	30.600,00	60.192,00	29.232,00	38.808,00	68.040,00	128.232,00	360.000,00
PRVS - RECURSOS SUS	14	360.000,00	29.592,00	30.600,00	60.192,00	29.232,00	38.808,00	68.040,00	128.232,00	360.000,00
TRANSFERÊNCIA DE RECURSOS DO FNAS	29	984.000,00	81.706,80	84.490,00	166.196,80	80.712,80	107.153,20	187.866,00	354.062,80	984.000,00
PROTEÇÃO SOCIAL BÁSICA	29	530.000,00	43.586,00	45.050,00	88.616,00	43.036,00	57.134,00	100.170,00	188.788,00	530.000,00
PBF - PISO BÁSICO FIXO - RECURSOS FNAS	29	100.000,00	8.220,00	8.500,00	16.720,00	8.120,00	10.780,00	18.900,00	35.620,00	100.000,00
SCFV - PISO BÁSICO VARIÁVEL - RECURSOS FNAS	29	400.000,00	32.880,00	34.000,00	66.880,00	32.480,00	43.120,00	75.600,00	142.480,00	400.000,00
CENTRO DE REFERENCIA DA ASSISTENCIA SO	29	20.000,00	1.644,00	1.700,00	3.344,00	1.624,00	2.156,00	3.780,00	7.124,00	20.000,00
BFC NA ESCOLA - RECURSOS FNAS	29	10.000,00	822,00	850,00	1.672,00	812,00	1.078,00	1.890,00	3.562,00	10.000,00
PROTEÇÃO SOCIAL ESPECIAL	29	136.000,00	11.179,20	11.560,00	22.739,20	11.043,20	14.660,80	25.704,00	48.443,20	136.000,00
PAEFI - PISO FIXO DE MÉDIA COMPLEXIDADE -	29	80.000,00	6.576,00	6.800,00	13.376,00	6.496,00	8.624,00	15.120,00	28.496,00	80.000,00
PROG. ERRADICAÇÃO DO TRABALHO INFANTIL	29	30.000,00	2.486,00	2.560,00	5.016,00	2.436,00	3.234,00	5.670,00	10.686,00	30.000,00
PISO FIXO DE MEDIA COMPLEXIDADE-MSE -R	29	26.000,00	2.137,20	2.210,00	4.347,20	2.111,20	2.802,80	4.914,00	9.261,20	26.000,00
APRIMORAMENTO DA GESTÃO	29	328.000,00	26.961,60	27.880,00	54.841,60	26.633,60	35.358,40	61.992,00	116.833,60	328.000,00
IGD- SUAS/ ÍNDICE DE GESTÃO DESCENTRAL	29	53.000,00	4.356,60	4.505,00	8.861,60	4.303,60	5.713,40	10.017,00	18.878,60	53.000,00
IGD- BF/ ÍNDICE DE GESTÃO DESCENTRALIZAD	29	275.000,00	22.605,00	23.375,00	45.980,00	22.330,00	29.645,00	51.975,00	97.955,00	275.000,00
TRANSFERÊNCIAS DE RECURSOS DO FNDE	04	5.376.000,00	441.907,20	456.960,00	898.867,20	436.531,20	579.532,80	1.016.064,00	1.914.931,20	5.376.000,00
TRANSFERÊNCIAS DO SALÁRIO EDUCAÇÃO - SA	15	1.600.000,00	131.520,00	136.000,00	287.520,00	128.920,00	172.480,00	302.400,00	568.820,00	1.600.000,00
PDDE - RECURSOS FNDE	15	20.000,00	1.644,00	1.700,00	3.344,00	1.624,00	2.156,00	3.780,00	7.124,00	20.000,00
TRANSF DIRETAS DO FNDE REFERENTES AO	15	1.937.000,00	159.221,40	164.645,00	323.866,40	157.284,40	208.808,60	366.083,00	688.959,40	1.937.000,00
PNAE - FUNDAMENTAL - RECURSOS FNDE	15	1.100.000,00	90.420,00	93.500,00	183.920,00	89.320,00	118.580,00	207.900,00	391.820,00	1.100.000,00
PNAE- CRECHE - RECURSOS FNDE	15	90.000,00	7.398,00	7.650,00	15.048,00	7.308,00	9.702,00	17.010,00	32.058,00	90.000,00
PNAE- EJA - RECURSOS FNDE	15	42.000,00	3.452,40	3.570,00	7.022,40	3.410,40	4.527,60	7.938,00	14.860,40	42.000,00
PNAE- QUILOMBOLA - RECURSOS FNDE	15	10.000,00	822,00	850,00	1.672,00	812,00	1.078,00	1.890,00	3.582,00	10.000,00
PNAE - AEE - RECURSOS FNDE	15	2.000,00	164,40	170,00	334,40	162,40	215,60	378,00	712,40	2.000,00
PNAE - PRE-ESCOLAR - RECURSOS FNDE	15	210.000,00	17.262,00	17.850,00	35.112,00	17.052,00	22.638,00	39.690,00	74.862,00	210.000,00
PNAE - MÉDIO - RECURSOS FNDE	15	10.000,00	822,00	850,00	1.672,00	812,00	1.078,00	1.890,00	3.582,00	10.000,00
PNAE - MAIS EDUCAÇÃO-FUND - RECURSOS FNDE	15	470.000,00	38.634,00	39.950,00	78.584,00	38.164,00	50.666,00	88.830,00	167.414,00	470.000,00
PNAE - MAIS EDUCAÇÃO-QUILOMBOLAS - REC	15	3.000,00	246,60	255,00	501,60	243,60	323,40	567,00	1.068,60	3.000,00
TRANSF DIRETAS DO FNDE REFERENTES AO	15	982.000,00	80.720,40	83.470,00	164.190,40	79.738,40	105.859,60	185.598,00	349.788,40	982.000,00
PNAE - FUNDAMENTAL - RECURSOS FNDE	15	800.000,00	65.760,00	68.000,00	133.760,00	64.960,00	86.240,00	151.200,00	284.960,00	800.000,00



PREFEITURA MUNICIPAL DE BARRA

Av. 02 de Julho, 70
Centro


C.N.P.J.: 13.880.703/0001-01

3o. Quadrimestre / 2016

QUADRO I - Fluxo de Execução da Receita

PROGRAMAÇÃO FINANCEIRA DA RECEITA

Receita	FNT	Previsão Inicial	Programação Financeira - 3o. Quadrimestre						TOTAL GERAL	
			Setembro	Outubro	5o. Bimestre	Novembro	Dezembro	6o. Bimestre		3o. Quadrimestre
PNATE - INFANTIL - RECURSOS FNDE	15	110.000,00	9.042,00	9.350,00	18.392,00	8.932,00	11.858,00	20.790,00	38.182,00	110.000,00
PNATE - ENSINO MÉDIO - RECURSOS FNDE	15	72.000,00	5.918,40	6.120,00	12.038,40	5.846,40	7.761,60	13.608,00	25.646,40	72.000,00
OUTRAS TRANSFERÊNCIAS DIRETAS DO FUND		837.000,00	68.801,40	71.145,00	139.946,40	67.964,40	90.228,60	158.193,00	298.139,40	837.000,00
APOIO A CRECHES - RECURSOS FNDE	15	260.000,00	21.372,00	22.100,00	43.472,00	21.112,00	28.028,00	49.140,00	92.612,00	260.000,00
AQUISIÇÃO DE MOBILIÁRIO ESCOLAR - PAR--	15	302.000,00	24.824,40	25.670,00	50.494,40	24.522,40	32.555,60	57.078,00	107.572,40	302.000,00
QUALIFICAÇÃO DE GESTORES - RECURSOS FNDE	15	5.000,00	411,00	425,00	836,00	406,00	539,00	945,00	1.781,00	5.000,00
APOIO A CRECHES - BRASIL CARINHOSO - REC	15	270.000,00	22.194,00	22.950,00	45.144,00	21.924,00	29.106,00	51.030,00	96.174,00	270.000,00
ICMS - LC Nº 87/86		100.000,00	8.220,00	8.500,00	16.720,00	8.120,00	10.780,00	18.900,00	35.520,00	100.000,00
ICMS - LC Nº 87/86 - RECURSOS ORDINÁRIOS	00	56.000,00	4.603,20	4.760,00	9.363,20	4.547,20	6.036,80	10.584,00	18.947,20	56.000,00
ICMS - LC Nº 87/86 - 25% - EDUCAÇÃO	01	27.000,00	2.219,40	2.295,00	4.514,40	2.192,40	2.910,60	5.103,00	9.517,40	27.000,00
ICMS - LC Nº 87/86 - 15% - SAÚDE	02	17.000,00	1.397,40	1.445,00	2.842,40	1.380,40	1.832,60	3.213,00	6.055,40	17.000,00
OUTRAS TRANSFERÊNCIAS DA UNIÃO		580.000,00	47.676,00	49.300,00	96.976,00	47.096,00	62.524,00	109.620,00	206.596,00	580.000,00
ICMS EXPORTAÇÃO - FEX - RECURSOS ORDINÁRI	00	80.000,00	6.576,00	6.800,00	13.376,00	6.496,00	8.624,00	15.120,00	28.496,00	80.000,00
AFM - APOIO FINANCEIRO AOS MUNICÍPIOS -	00	500.000,00	41.100,00	42.500,00	83.600,00	40.600,00	53.900,00	94.500,00	178.100,00	500.000,00
TRANSFERÊNCIA DOS ESTADOS		10.667.000,00	876.827,40	906.695,00	1.783.522,40	866.160,40	1.149.902,60	2.016.063,00	3.799.585,40	10.667.000,00
PARTICIPAÇÃO NA RECEITA DOS ESTADOS		9.985.000,00	820.67,00	848.725,00	1.669.492,00	810.782,00	1.076.383,00	1.887.165,00	3.556.657,00	9.985.000,00
COTA-PARTE DO ICMS		9.500.000,00	790.900,00	807.500,00	1.588.400,00	771.400,00	1.024.100,00	1.795.500,00	3.383.900,00	9.500.000,00
COTA-PARTE DO ICMS - RECURSOS ORDINÁRIOS	00	5.320.000,00	437.304,00	452.200,00	889.504,00	431.984,00	573.496,00	1.005.480,00	1.894.984,00	5.320.000,00
COTA-PARTE DO ICMS - 25% - EDUCAÇÃO	01	2.585.000,00	210.843,00	218.025,00	428.868,00	208.278,00	276.507,00	484.785,00	913.653,00	2.585.000,00
COTA-PARTE DO ICMS - 15% - SAÚDE	02	1.615.000,00	132.753,00	137.275,00	270.028,00	131.138,00	174.097,00	305.235,00	575.263,00	1.615.000,00
COTA-PARTE DO IPVA		350.000,00	28.770,00	29.750,00	58.520,00	28.420,00	37.730,00	66.150,00	124.670,00	350.000,00
COTA-PARTE DO IPVA - RECURSOS ORDINÁRIOS	00	196.000,00	16.111,20	16.660,00	32.771,20	15.915,20	21.128,80	37.044,00	69.815,20	196.000,00
COTA-PARTE DO IPVA - 25% - EDUCAÇÃO	01	94.500,00	7.767,90	8.032,50	15.800,40	7.673,40	10.187,10	17.860,50	33.660,90	94.500,00
COTA-PARTE DO IPVA - 15% - SAÚDE	02	59.500,00	4.890,90	5.057,50	9.948,40	4.831,40	6.414,10	11.245,50	21.193,90	59.500,00
COTA-PARTE DO IPI SOBRE EXPORTAÇÃO		125.000,00	10.275,00	10.625,00	20.900,00	10.150,00	13.475,00	23.625,00	44.525,00	125.000,00
COTA-PARTE DO IPI SOBRE EXPORTAÇÃO - RE	00	70.000,00	5.754,00	5.950,00	11.704,00	5.684,00	7.546,00	13.230,00	24.934,00	70.000,00
COTA-PARTE DO IPI SOBRE EXPORTAÇÃO - 25%	01	33.750,00	2.774,25	2.868,75	5.643,00	2.740,50	3.638,25	6.378,75	12.021,75	33.750,00
COTA-PARTE DO IPI SOBRE EXPORTAÇÃO - 15%	02	21.250,00	1.746,75	1.806,25	3.553,00	1.725,50	2.290,75	4.016,25	7.568,25	21.250,00
COTA-PARTE DA CIDE - RECURSOS CIDE	16	10.000,00	822,00	850,00	1.672,00	812,00	1.078,00	1.890,00	3.562,00	10.000,00
TRANSFERÊNCIAS PROGRAMAS SAÚDE REPASSE		428.000,00	35.181,60	36.380,00	71.561,60	34.753,60	46.138,40	80.892,00	152.453,60	428.000,00
INCENTIVO ESTADUAL PSF - RECURSOS SUS	14	20.000,00	1.644,00	1.700,00	3.344,00	1.624,00	2.156,00	3.780,00	7.124,00	20.000,00
ITD - TRATAMENTO FORA DE DOMICÍLIO - RECU	14	158.000,00	12.987,60	13.430,00	26.417,60	12.829,60	17.032,40	29.862,00	56.278,60	158.000,00
INCENTIVO ESTADUAL SAMU - RECURSOS SUS	14	250.000,00	20.550,00	21.250,00	41.800,00	20.300,00	26.950,00	47.250,00	89.050,00	250.000,00
OUTRAS TRANSFERÊNCIAS DOS ESTADOS		254.000,00	20.878,80	21.590,00	42.468,80	20.624,80	27.381,20	48.006,00	90.474,80	254.000,00
TRANSFERÊNCIAS FIES LEI 8632 - RECURSOS FIES	30	50.000,00	4.110,00	4.250,00	8.360,00	4.060,00	5.390,00	9.450,00	17.810,00	50.000,00
TRANSFERÊNCIA FCBA - FONTE 010	10	10.000,00	822,00	850,00	1.672,00	812,00	1.078,00	1.890,00	3.562,00	10.000,00



PREFEITURA MUNICIPAL DE BARRA

Av. 02 de Julho, 70
Centro


C.N.P.J. : 13.880.703/0001-01

3o. Quadrimestre / 2016

QUADRO I - Fluxo de Execução da Receita

PROGRAMAÇÃO FINANCEIRA DA RECEITA

Receita	FNT	Previsão Inicial	Programação Financeira - 3o. Quadrimestre						TOTAL GERAL	
			Setembro	Outubro	5o. Bimestre	Novembro	Dezembro	6o. Bimestre		3o. Quadrimestre
RECURSOS DO FEAS - PFM - RECURSOS FNAS	28	43.000,00	3.534,60	3.655,00	7.189,60	3.491,60	4.635,40	8.127,00	15.316,60	43.000,00
RECURSOS DO FEAS - PFM/III - RECURSOS FNAS	28	19.000,00	1.561,80	1.615,00	3.176,80	1.542,80	2.046,20	3.591,00	6.767,80	19.000,00
RECURSOS DO FEAS - PAC 1 - RECURSOS FNAS	28	36.000,00	2.959,20	3.060,00	6.019,20	2.923,20	3.880,80	6.804,00	12.823,20	36.000,00
RECURSOS DO FEAS - BENEFÍCIOS EVENTUAIS	28	7.000,00	575,40	595,00	1.170,40	568,40	754,60	1.323,00	2.493,40	7.000,00
RECURSOS DO FEAS-SCFV - PISO BÁSICO VARI	28	49.000,00	4.027,80	4.165,00	8.192,80	3.978,80	5.282,20	9.261,00	17.453,80	49.000,00
RECURSOS DO FEAS - PBF - RECURSOS FNAS -	28	19.000,00	1.561,80	1.615,00	3.176,80	1.542,80	2.046,20	3.591,00	6.767,80	19.000,00
RECURSOS DO FEAS - PYMC - RECURSOS FNAS	28	21.000,00	1.726,20	1.785,00	3.511,20	1.705,20	2.263,80	3.969,00	7.480,20	21.000,00
TRANSFERÊNCIAS MULTIGOVERNAMENTAIS		44.000.000,00	3.616.800,00	3.740.000,00	7.356.800,00	3.572.800,00	4.743.200,00	8.316.000,00	15.672.800,00	44.000.000,00
TRANSFERÊNCIAS DO FUNDEB		31.000.000,00	2.548.200,00	2.635.000,00	5.183.200,00	2.517.200,00	3.341.800,00	5.859.000,00	11.042.200,00	31.000.000,00
FUNDEB - PARCELA FPM		14.968.000,00	1.230.369,60	1.272.280,00	2.502.649,60	1.215.401,60	1.613.550,40	2.828.952,00	5.331.601,60	14.968.000,00
FUNDEB - PARCELA FPM - FUNDEB 60%	18	10.477.600,00	861.258,72	890.596,00	1.751.854,72	850.781,12	1.129.485,28	1.980.266,40	3.732.121,12	10.477.600,00
FUNDEB - PARCELA FPM - FUNDEB 40%	19	4.490.400,00	369.110,88	381.684,00	750.794,88	364.620,48	484.065,12	848.685,60	1.598.480,48	4.490.400,00
FUNDEB - PARCELA LC 87/96		100.000,00	8.220,00	8.500,00	16.720,00	8.120,00	10.780,00	18.900,00	35.620,00	100.000,00
FUNDEB - PARCELA LC 87/96 - FUNDEB 60%	18	70.000,00	5.754,00	5.950,00	11.704,00	5.684,00	7.546,00	13.230,00	24.934,00	70.000,00
FUNDEB - PARCELA LC 87/96 - FUNDEB 40%	19	30.000,00	2.466,00	2.550,00	5.016,00	2.436,00	3.234,00	5.670,00	10.686,00	30.000,00
FUNDEB - PARCELA ICMS		14.700.000,00	1.208.340,00	1.249.500,00	2.457.840,00	1.193.640,00	1.584.660,00	2.778.300,00	5.236.140,00	14.700.000,00
FUNDEB - PARCELA ICMS - FUNDEB 60%	18	10.290.000,00	845.838,00	874.650,00	1.720.488,00	835.548,00	1.109.262,00	1.944.810,00	3.665.298,00	10.290.000,00
FUNDEB - PARCELA ICMS - FUNDEB 40%	19	4.410.000,00	362.502,00	374.850,00	737.352,00	358.092,00	475.398,00	893.490,00	1.570.842,00	4.410.000,00
FUNDEB - PARCELA IPI		300.000,00	24.660,00	25.500,00	50.160,00	24.360,00	32.340,00	56.700,00	106.860,00	300.000,00
FUNDEB - PARCELA IPI - FUNDEB 60%	18	210.000,00	17.262,00	17.850,00	35.112,00	17.052,00	22.638,00	39.690,00	74.802,00	210.000,00
FUNDEB - PARCELA IPI - FUNDEB 40%	19	90.000,00	7.398,00	7.650,00	15.048,00	7.308,00	9.702,00	17.010,00	32.058,00	90.000,00
FUNDEB - PARCELA ITR		12.000,00	986,40	1.020,00	2.006,40	974,40	1.293,60	2.268,00	4.274,40	12.000,00
FUNDEB - PARCELA ITR - FUNDEB 60%	18	8.400,00	690,48	714,00	1.404,48	682,08	905,52	1.587,60	2.992,08	8.400,00
FUNDEB - PARCELA ITR - FUNDEB 40%	19	3.600,00	295,92	306,00	601,92	292,32	388,08	680,40	1.282,32	3.600,00
FUNDEB - PARCELA IPVA		850.000,00	68.870,00	72.250,00	142.120,00	69.020,00	91.630,00	160.650,00	302.770,00	850.000,00
FUNDEB - PARCELA IPVA - FUNDEB 60%	18	595.000,00	48.909,00	50.575,00	99.484,00	48.314,00	64.141,00	112.455,00	211.939,00	595.000,00
FUNDEB - PARCELA IPVA - FUNDEB 40%	19	255.000,00	20.961,00	21.675,00	42.636,00	20.706,00	27.489,00	48.195,00	90.831,00	255.000,00
FUNDEB - PARCELA ITCMD		70.000,00	5.754,00	5.950,00	11.704,00	5.684,00	7.546,00	13.230,00	24.934,00	70.000,00
FUNDEB - PARCELA ITCMD - FUNDEB 60%	18	49.000,00	4.027,80	4.165,00	8.192,80	3.978,80	5.282,20	9.261,00	17.453,80	49.000,00
FUNDEB - PARCELA ITCMD - FUNDEB 40%	19	21.000,00	1.726,20	1.785,00	3.511,20	1.705,20	2.263,80	3.969,00	7.480,20	21.000,00
COMPLEMENTAÇÃO FUNDEB		13.000.000,00	1.068.600,00	1.105.000,00	2.173.600,00	1.055.600,00	1.401.400,00	2.457.000,00	4.630.600,00	13.000.000,00
COMPLEMENTAÇÃO FUNDEB - FUNDEB 60%	18	9.100.000,00	748.020,00	773.500,00	1.521.520,00	738.920,00	980.980,00	1.719.900,00	3.241.420,00	9.100.000,00
COMPLEMENTAÇÃO FUNDEB - FUNDEB 40%	19	3.900.000,00	320.580,00	331.500,00	652.080,00	316.680,00	420.420,00	737.100,00	1.389.180,00	3.900.000,00
TRANSFERÊNCIAS DE CONVÊNIO		240.000,00	19.728,00	20.400,00	40.128,00	19.488,00	25.872,00	45.360,00	85.488,00	240.000,00
TRANSFERÊNCIAS CONVÊNIOS ESTADO, DF E ENTID		240.000,00	19.728,00	20.400,00	40.128,00	19.488,00	25.872,00	45.360,00	85.488,00	240.000,00
TRANS CONVÊNIOS ESTADO DESTINADOS A PROG		240.000,00	19.728,00	20.400,00	40.128,00	19.488,00	25.872,00	45.360,00	85.488,00	240.000,00



PREFEITURA MUNICIPAL DE BARRA

Av. 02 de Julho, 70
Centro

C.N.P.J. : 13.880.703/0001-01

3o. Quadrimestre / 2016

QUADRO I - Fluxo de Execução da Receita

PROGRAMAÇÃO FINANCEIRA DA RECEITA

Receita	FNT	Previsão Inicial	Programação Financeira - 3o. Quadrimestre						TOTAL GERAL	
			Setembro	Outubro	5o. Bimestre	Novembro	Dezembro	6o. Bimestre		3o. Quadrimestre
PETE- PROGRAMA ESTADUAL DE TRANSPORTE	22	200.000,00	16.440,00	17.000,00	33.440,00	16.240,00	21.560,00	37.800,00	71.240,00	200.000,00
TOPA-MERENDA ESCOLAR - TRANSF. CONN-E	22	40.000,00	3.288,00	3.400,00	6.688,00	3.248,00	4.312,00	7.560,00	14.248,00	40.000,00
OUTRAS RECEITAS CORRENTES		407.500,00	33.496,50	34.637,50	68.134,00	33.089,00	43.928,50	77.017,50	145.151,50	407.500,00
MULTAS E JUROS DE MORA		40.500,00	3.329,10	3.442,50	6.771,60	3.288,60	4.365,90	7.654,50	14.426,10	40.500,00
MULTAS DE OUTRAS ORIGENS		40.500,00	3.329,10	3.442,50	6.771,60	3.288,60	4.365,90	7.654,50	14.426,10	40.500,00
MULTAS IMPOSTAS RESOLUÇÃO TCM - RECURSO	00	20.000,00	1.644,00	1.700,00	3.344,00	1.624,00	2.156,00	3.780,00	7.124,00	20.000,00
OUTRAS MULTAS		20.500,00	1.685,10	1.742,50	3.427,60	1.664,60	2.209,90	3.874,50	7.302,10	20.500,00
MULTAS IMPOSTAS - SAAE - REC. PROPR. ADM. I	50	20.000,00	1.644,00	1.700,00	3.344,00	1.624,00	2.156,00	3.780,00	7.124,00	20.000,00
MULTAS IMPOSTAS - PREFEITURA - RECURSOS	00	500,00	41,10	42,50	83,60	40,60	53,90	94,50	178,10	500,00
INDENIZAÇÕES E RESTITUIÇÕES		21.000,00	1.726,20	1.785,00	3.511,20	1.705,20	2.263,80	3.969,00	7.480,20	21.000,00
INDENIZAÇÕES		1.000,00	82,20	85,00	167,20	81,20	107,80	189,00	356,20	1.000,00
OUTRAS INDENIZAÇÕES		1.000,00	82,20	85,00	167,20	81,20	107,80	189,00	356,20	1.000,00
OUTRAS INDENIZAÇÕES - RECURSOS ORDINÁRIO	00	1.000,00	82,20	85,00	167,20	81,20	107,80	189,00	356,20	1.000,00
RESTITUIÇÕES		20.000,00	1.644,00	1.700,00	3.344,00	1.624,00	2.156,00	3.780,00	7.124,00	20.000,00
OUTRAS RESTITUIÇÕES		20.000,00	1.644,00	1.700,00	3.344,00	1.624,00	2.156,00	3.780,00	7.124,00	20.000,00
OUTRAS RESTITUIÇÕES - PREFEITURA - REC	00	5.000,00	411,00	425,00	836,00	406,00	539,00	945,00	1.781,00	5.000,00
OUTRAS RESTITUIÇÕES - SAAE - REC. PROPR.	50	5.000,00	411,00	425,00	836,00	406,00	539,00	945,00	1.781,00	5.000,00
OUTRAS RESTITUIÇÕES - FMS - RECURSOS SUS	14	5.000,00	411,00	425,00	836,00	406,00	539,00	945,00	1.781,00	5.000,00
OUTRAS RESTITUIÇÕES - RECURSOS FNDE	15	5.000,00	411,00	425,00	836,00	406,00	539,00	945,00	1.781,00	5.000,00
RECEITA DA DÍVIDA ATIVA		271.000,00	22.276,20	23.035,00	45.311,20	22.005,20	29.213,80	51.219,00	96.530,20	271.000,00
RECEITA DA DÍVIDA ATIVA TRIBUTÁRIA		150.500,00	12.371,10	12.792,50	25.163,60	12.220,60	16.223,90	28.444,50	53.608,10	150.500,00
RECEITA DA DÍVIDA ATIVA DO IPTU		150.000,00	12.330,00	12.750,00	25.080,00	12.180,00	16.170,00	28.350,00	53.430,00	150.000,00
RECEITA DA DÍVIDA ATIVA DO IPTU - RECURSOS	00	84.000,00	6.904,80	7.140,00	14.044,80	6.820,80	9.055,20	15.876,00	28.920,80	84.000,00
RECEITA DA DÍVIDA ATIVA DO IPTU - 25% - EDUCAÇÃO	01	40.500,00	3.329,10	3.442,50	6.771,60	3.288,60	4.365,90	7.654,50	14.426,10	40.500,00
RECEITA DA DÍVIDA ATIVA DO IPTU - 15% - SAÚDE	02	25.500,00	2.096,10	2.167,50	4.263,60	2.070,60	2.748,90	4.819,50	9.083,10	25.500,00
RECEITA DA DÍVIDA ATIVA DO ISS		500,00	41,10	42,50	83,60	40,60	53,90	94,50	178,10	500,00
RECEITA DA DÍVIDA ATIVA DO ISS - RECURSOS OR	00	280,00	23,02	23,80	46,82	22,74	30,18	52,92	98,74	280,00
RECEITA DA DÍVIDA ATIVA DO ISS - 25% - EDUCAÇÃO	01	135,00	11,10	11,47	22,57	10,96	14,55	25,51	48,09	135,00
RECEITA DA DÍVIDA ATIVA DO ISS - 15% - SAÚDE	02	85,00	6,99	7,22	14,21	6,90	9,16	16,06	30,28	85,00
RECEITA DÍVIDA ATIVA NÃO TRIBUTÁRIA		120.500,00	9.905,10	10.242,50	20.147,60	9.784,60	12.989,90	22.774,50	42.922,10	120.500,00
RECEITA DÍVIDA ATIVA NÃO TRIBUTÁRIA DE OUTR		120.500,00	9.905,10	10.242,50	20.147,60	9.784,60	12.989,90	22.774,50	42.922,10	120.500,00
RECEITA DÍVIDA ATIVA NÃO TRIBUTÁRIA OUTRAS		120.500,00	9.905,10	10.242,50	20.147,60	9.784,60	12.989,90	22.774,50	42.922,10	120.500,00
RECEITA DÍVIDA ATIVA NÃO TRIBUTÁRIA OUTR	50	120.000,00	9.864,00	10.200,00	20.064,00	9.744,00	12.936,00	22.680,00	42.744,00	120.000,00
RECEITA DÍVIDA ATIVA NÃO TRIBUTÁRIA OU	00	500,00	41,10	42,50	83,60	40,60	53,90	94,50	178,10	500,00
RECEITAS DIVERSAS		75.000,00	6.165,00	6.375,00	12.540,00	6.090,00	8.085,00	14.175,00	26.715,00	75.000,00
OUTRAS RECEITAS		75.000,00	6.165,00	6.375,00	12.540,00	6.090,00	8.085,00	14.175,00	26.715,00	75.000,00



PREFEITURA MUNICIPAL DE BARRA

Av. 02 de Julho, 70

Centro

C.N.P.J. : 13.880.703/0001-01

3o. Quadrimestre / 2016

QUADRO I - Fluxo de Execução da Receita

PROGRAMAÇÃO FINANCEIRA DA RECEITA

Receita	FNT	Previsão Inicial	Programação Financeira - 3o. Quadrimestre						TOTAL GERAL	
			Setembro	Outubro	5o. Bimestre	Novembro	Dezembro	6o. Bimestre		3o. Quadrimestre
OUTRAS RECEITAS SAAE - REC. PROPR. ADM. INDI	50	60.000,00	4.932,00	5.100,00	10.032,00	4.872,00	6.468,00	11.340,00	21.372,00	60.000,00
OUTRAS RECEITAS - PATROCÍNIO - RECURSOS O	00	10.000,00	822,00	850,00	1.672,00	812,00	1.078,00	1.890,00	3.562,00	10.000,00
OUTRAS RECEITAS DIVERSAS - RECURSOS ORDIN	00	5.000,00	411,00	425,00	836,00	406,00	539,00	945,00	1.781,00	5.000,00
RECEITAS DE CAPITAL		4.159.200,00	341.886,24	353.532,00	695.418,24	337.727,04	448.361,76	786.088,80	1.481.507,04	4.159.200,00
TRANSFERÊNCIAS DE CAPITAL		4.159.200,00	341.886,24	353.532,00	695.418,24	337.727,04	448.361,76	786.088,80	1.481.507,04	4.159.200,00
TRANSFERÊNCIAS INTERGOVERNAMENTAIS		572.400,00	47.051,28	48.654,00	95.705,28	46.478,88	61.704,72	108.183,60	203.888,88	572.400,00
TRANSFERÊNCIAS DA UNIÃO		572.400,00	47.051,28	48.654,00	95.705,28	46.478,88	61.704,72	108.183,60	203.888,88	572.400,00
TRANSFERÊNCIAS DE RECURSOS DO SUS		222.400,00	18.281,28	18.904,00	37.185,28	18.058,88	23.974,72	42.033,60	78.218,88	222.400,00
BLOCO DE INVESTIMENTO		222.400,00	18.281,28	18.904,00	37.185,28	18.058,88	23.974,72	42.033,60	78.218,88	222.400,00
REGUIFICAÇÃO DE UBS - CONSTRUÇÃO,	14	120.000,00	9.864,00	10.200,00	20.064,00	9.744,00	12.936,00	22.680,00	42.744,00	120.000,00
PROG. DE FINANCIAMENTO DAS AÇÕES DE	14	80.000,00	6.576,00	6.800,00	13.376,00	6.496,00	8.624,00	15.120,00	28.496,00	80.000,00
PROG. MAC DE QUALIFICAÇÃO DA ASSISTÊNC	14	22.400,00	1.841,28	1.904,00	3.745,28	1.818,88	2.414,72	4.233,60	7.978,88	22.400,00
TRANSFERÊNCIAS DE RECURSOS DESTINADOS A		350.000,00	28.770,00	29.750,00	58.520,00	28.420,00	37.730,00	66.150,00	124.670,00	350.000,00
CONSTRUÇÃO DE CRECHE/PROINFANCIA - REC	15	100.000,00	8.220,00	8.500,00	16.720,00	8.120,00	10.780,00	18.900,00	35.620,00	100.000,00
CONSTRUÇÃO DE QUADRA POLIESPORTIVAS -	15	100.000,00	8.220,00	8.500,00	16.720,00	8.120,00	10.780,00	18.900,00	35.620,00	100.000,00
COBERTURA PARA QUADRA POLIESPORTIVA -	15	150.000,00	12.330,00	12.750,00	25.080,00	12.180,00	16.170,00	28.350,00	53.430,00	150.000,00
TRANSFERÊNCIAS DE CONVÊNIOS		3.586.800,00	294.834,96	304.878,00	599.712,96	291.248,16	386.657,04	677.905,20	1.277.618,16	3.586.800,00
TRANSFERÊNCIA CONVÊNIO UNIÃO ENTIDADES		3.586.800,00	294.834,96	304.878,00	599.712,96	291.248,16	386.657,04	677.905,20	1.277.618,16	3.586.800,00
TRANSFERÊNCIAS DE RECURSOS DO SISTEMA ÚNI		1.150.000,00	94.530,00	97.750,00	192.280,00	93.380,00	123.970,00	217.350,00	408.630,00	1.150.000,00
CONSTRUÇÃO DO CAPS - TRANSF. CONV.-SAÚDE	23	200.000,00	16.440,00	17.000,00	33.440,00	16.240,00	21.560,00	37.800,00	71.240,00	200.000,00
FUNASA - MELHORIAS SANITARIAS - TRANSF. CO	23	250.000,00	20.550,00	21.250,00	41.800,00	20.300,00	26.950,00	47.250,00	89.050,00	250.000,00
ESGOTAMENTO SANITARIO - TRANSF. CONV.-SAU	23	700.000,00	57.540,00	59.500,00	117.040,00	56.840,00	75.460,00	132.300,00	249.340,00	700.000,00
OUTRAS TRANSFERÊNCIAS DE CONVÊNIO DA UNIÃO		2.436.800,00	200.304,96	207.128,00	407.432,96	197.868,16	262.687,04	460.555,20	867.888,16	2.436.800,00
MINISTÉRIO DO TURISMO		500.000,00	41.100,00	42.500,00	83.600,00	40.600,00	53.900,00	94.500,00	178.100,00	500.000,00
URBANIZAÇÃO DA LAGOA DO PARQUE DOOLA	24	500.000,00	41.100,00	42.500,00	83.600,00	40.600,00	53.900,00	94.500,00	178.100,00	500.000,00
MINISTÉRIO DO ESPORTE		500.000,00	41.100,00	42.500,00	83.600,00	40.600,00	53.900,00	94.500,00	178.100,00	500.000,00
CONSTRUÇÃO DE PRAÇA DA JUVENTUDE - TR	24	500.000,00	41.100,00	42.500,00	83.600,00	40.600,00	53.900,00	94.500,00	178.100,00	500.000,00
MINISTÉRIO DAS CIDADES		1.180.000,00	96.996,00	100.300,00	187.296,00	95.816,00	127.204,00	223.020,00	420.316,00	1.180.000,00
PAVIMENTAÇÃO E DRENAGEM DE VIAS PÚBLIC	24	1.000.000,00	82.200,00	85.000,00	167.200,00	81.200,00	107.800,00	189.000,00	356.200,00	1.000.000,00
ELABORAÇÃO DE PROJETOS ASSISTENCIAIS P	24	180.000,00	14.796,00	15.300,00	30.096,00	14.616,00	19.404,00	34.020,00	64.116,00	180.000,00
MINISTÉRIO DA INTEGRAÇÃO NACIONAL		256.800,00	21.108,96	21.828,00	42.936,96	20.852,16	27.683,04	48.535,20	91.472,16	256.800,00
RECUPERAÇÃO DE ESTRADAS VICINAIS - TRA	24	256.800,00	21.108,96	21.828,00	42.936,96	20.852,16	27.683,04	48.535,20	91.472,16	256.800,00
RECEITA INTRA-ORÇAMENTÁRIA CORRENTE		190.000,00	15.618,00	16.150,00	31.768,00	15.428,00	20.482,00	35.910,00	67.678,00	190.000,00
RECEITA INTRA- ORÇAMENTÁRIA DE SERVIÇOS		190.000,00	15.618,00	16.150,00	31.768,00	15.428,00	20.482,00	35.910,00	67.678,00	190.000,00
SERV. CAPTAÇÃO, ADOÇÃO TRATAMENTO RES.DISTR	50	190.000,00	15.618,00	16.150,00	31.768,00	15.428,00	20.482,00	35.910,00	67.678,00	190.000,00
DEDUÇÃO DA RECEITA		-7.615.000,00	-625.953,00	-647.275,00	-1.273.228,00	-618.338,00	-820.897,00	-1.439.235,00	-2.712.463,00	-7.615.000,00



PREFEITURA MUNICIPAL DE BARRA

3o. Quadrimestre / 2016

Av. 02 de Julho, 70

Centro

C.N.P.J. : 13.880.703/0001-01

QUADRO I - Fluxo de Execução da Receita

PROGRAMAÇÃO FINANCEIRA DA RECEITA

Receita	FNT	Previsão Inicial	Programação Financeira - 3o. Quadrimestre						TOTAL GERAL	
			Setembro	Outubro	5o. Bimestre	Novembro	Dezembro	6o. Bimestre		3o. Quadrimestre
DEDUÇÃO DE RECEITA DO FPM - 25% - EDUCAÇÃO	01	-5.500.000,00	-452.100,00	-467.500,00	-919.600,00	-446.600,00	-592.900,00	-1.039.500,00	-1.959.100,00	-5.500.000,00
DEDUÇÃO DA RECEITA DO ITR - 25% - EDUCAÇÃO	01	-100.000,00	-8.220,00	-8.500,00	-16.720,00	-8.120,00	-10.780,00	-18.900,00	-35.620,00	-100.000,00
DEDUÇÃO DE RECEITA PARA FORMAÇÃO DO FUNDE	01	-20.000,00	-1.644,00	-1.700,00	-3.344,00	-1.624,00	-2.156,00	-3.780,00	-7.124,00	-20.000,00
DEDUÇÃO DA RECEITA DO IPVA - 25% - EDUCAÇÃO	01	-70.000,00	-5.754,00	-5.950,00	-11.704,00	-5.684,00	-7.546,00	-13.230,00	-24.934,00	-70.000,00
DEDUÇÃO DA RECEITA PARA FORMAÇÃO FUNDE	01	-1.900.000,00	-156.180,00	-161.500,00	-317.680,00	-154.280,00	-204.820,00	-359.100,00	-676.780,00	-1.900.000,00
DEDUÇÃO DA RECEITA PARA FORMAÇÃO FUNDE	01	-25.000,00	-2.055,00	-2.125,00	-4.180,00	-2.030,00	-2.695,00	-4.725,00	-8.905,00	-25.000,00
TOTAL GERAL		102.000.000,00	8.384.400,00	8.670.000,00	17.054.400,00	8.282.400,00	10.995.600,00	19.278.000,00	36.332.400,00	102.000.000,00



Prefeitura Municipal da Barra

Secretaria de Planejamento, Administração e Fazenda

Av. 02 de Julho, 70, CEP 47.100, TEL: (0xx74)3662-2101, Barra – Bahia

Site: www.barra.ba.gov.br

E-mail: administracao@barra.ba.gov

Quadro II - Cronograma Mensal de Desembolso / Despesa

Programação de Desembolso - 1º Quadrimestre / 2016

Programação de Desembolso - 2º Quadrimestre / 2016

Programação de Desembolso - 3º Quadrimestre / 2016



PREFEITURA MUNICIPAL DE BARRA


Av. 02 de Julho, 70
Centro
C.N.P.J. : 13.880.703/0001-01

1o. Quadrimestre / 2016

QUADRO II - Cronograma Mensal de Desembolso / Despesa

PROGRAMAÇÃO FINANCEIRA DA DESPESA

Natureza da Despesa	Fonte	Dotação Atualizada	Programação Financeira - 1o. Quadrimestre											
			Janeiro	Fevereiro	1o. Bimestre	Março	Abril	2o. Bimestre	1o. Quadrimestre	ATÉ O QUADRIMESTRE				
01.01.01 - CÂMARA MUNICIPAL														
3.1. - PESSOAL E ENCARGOS SOCIAIS	000	2.133.000,00	174.906,00	186.850,80	361.756,80	146.110,50	187.704,00	333.814,50	695.571,30					
3.3. - OUTRAS DESPESAS CORRENTES	000	736.000,00	60.352,00	64.473,60	124.825,60	50.416,00	64.768,00	115.184,00	240.009,60					
4.4. - INVESTIMENTOS	000	831.000,00	68.142,00	72.795,60	140.937,60	56.923,50	73.128,00	130.051,50	270.989,10					
TOTAL		3.700.000,00	303.400,00	324.120,00	627.520,00	253.450,00	325.600,00	579.050,00	1.206.570,00					
03.02.02 - SECRETARIA DO GOVERNO														
3.1. - PESSOAL E ENCARGOS SOCIAIS	000	1.043.000,00	85.526,00	91.366,80	176.892,80	71.445,50	91.784,00	163.229,50	340.122,30					
3.3. - OUTRAS DESPESAS CORRENTES	000	564.500,00	46.289,00	49.450,20	95.739,20	38.668,25	49.676,00	88.344,25	184.083,45					
4.4. - INVESTIMENTOS	000	81.000,00	6.642,00	7.095,60	13.737,60	5.548,50	7.128,00	12.676,50	26.414,10					
TOTAL		1.688.500,00	138.457,00	147.912,60	286.369,60	115.662,25	148.588,00	264.250,25	550.619,85					
03.03.03 - PROCURADORIA GERAL DO MUNICÍPIO														
3.1. - PESSOAL E ENCARGOS SOCIAIS	000	286.000,00	23.452,00	25.053,60	48.505,60	19.591,00	25.168,00	44.759,00	93.264,60					
3.3. - OUTRAS DESPESAS CORRENTES	000	611.000,00	50.102,00	53.523,60	103.625,60	41.853,50	53.768,00	95.621,50	199.247,10					
4.4. - INVESTIMENTOS	000	10.000,00	820,00	876,00	1.696,00	685,00	880,00	1.565,00	3.261,00					
TOTAL		907.000,00	74.374,00	79.453,20	153.827,20	62.129,50	79.816,00	141.945,50	295.772,70					
03.04.04 - SECRETARIA MUN. DE PLANEJAMENTO ADM. E FAZENDA														
3.1. - PESSOAL E ENCARGOS SOCIAIS	000	1.946.000,00	159.572,00	170.469,60	330.041,60	133.301,00	171.248,00	304.549,00	634.590,60					
3.3. - OUTRAS DESPESAS CORRENTES	000	1.319.100,00	108.166,20	115.553,16	223.719,36	90.358,35	116.080,80	206.439,15	430.158,51					
4.4. - INVESTIMENTOS	000	51.000,00	4.182,00	4.467,60	8.649,60	3.493,50	4.488,00	7.981,50	16.631,10					
4.5. - INVERSOES FINANCEIRAS	000	1.000,00	82,00	87,60	169,60	68,50	88,00	156,50	326,10					
TOTAL		3.317.100,00	272.002,20	290.577,96	562.580,16	227.221,35	291.904,80	519.126,15	1.081.706,31					
03.05.05 - SECRETARIA MUN. EDUCACAO CULT. ESPORTE E LAZER														
3.1. - PESSOAL E ENCARGOS SOCIAIS	000	10.000,00	820,00	876,00	1.696,00	685,00	880,00	1.565,00	3.261,00					
3.3. - OUTRAS DESPESAS CORRENTES	000	1.557.000,00	127.674,00	136.393,20	264.067,20	106.654,50	137.016,00	243.670,50	507.737,70					
3.3. - OUTRAS DESPESAS CORRENTES	010	10.000,00	820,00	876,00	1.696,00	685,00	880,00	1.565,00	3.261,00					
4.4. - INVESTIMENTOS	000	178.000,00	14.596,00	15.592,80	30.188,80	12.193,00	15.664,00	27.857,00	58.045,80					
TOTAL		1.755.000,00	143.910,00	153.738,00	297.648,00	120.217,50	154.440,00	274.657,50	572.305,50					
03.05.40 - FUNDO MUNICIPAL DE EDUCACAO														
3.1. - PESSOAL E ENCARGOS SOCIAIS	001	1.556.785,00	127.656,37	136.374,37	264.030,74	106.639,77	136.997,08	243.636,85	507.667,59					
3.3. - OUTRAS DESPESAS CORRENTES	000	100.000,00	8.200,00	8.760,00	16.960,00	6.850,00	8.800,00	15.650,00	32.610,00					
3.3. - OUTRAS DESPESAS CORRENTES	001	1.717.000,00	140.794,00	150.409,20	291.203,20	117.614,50	151.096,00	268.710,50	559.913,70					
3.3. - OUTRAS DESPESAS CORRENTES	004	850.000,00	69.700,00	74.460,00	144.160,00	58.225,00	74.800,00	133.025,00	277.185,00					
3.3. - OUTRAS DESPESAS CORRENTES	015	2.000,00	164,00	175,20	339,20	137,00	176,00	313,00	652,20					



PREFEITURA MUNICIPAL DE BARRA

Av. 02 de Julho, 70
Centro
C.N.P.J. : 13.880.703/0001-01

1o. Quadrimestre / 2016

QUADRO II - Cronograma Mensal de Desembolso / Despesa

PROGRAMAÇÃO FINANCEIRA DA DESPESA

Natureza da Despesa	Fonte	Dotação Atualizada	Programação Financeira - 1o. Quadrimestre											
			Janeiro	Fevereiro	1o. Bimestre	Março	Abril	2o. Bimestre	1o. Quadrimestre	ATÉ O QUADRIMESTRE				
3.3. - OUTRAS DESPESAS CORRENTES	014	250.000,00	20.500,00	21.900,00	42.400,00	17.125,00	22.000,00	39.125,00	81.525,00	81.525,00				
3.3. - OUTRAS DESPESAS CORRENTES	014	10.000,00	820,00	876,00	1.696,00	880,00	1.565,00	1.565,00	3.261,00	3.261,00				
3.3. - OUTRAS DESPESAS CORRENTES	014	22.000,00	1.804,00	1.927,20	3.731,20	1.936,00	1.507,00	3.443,00	7.174,20	7.174,20				
3.3. - OUTRAS DESPESAS CORRENTES	014	3.000,00	246,00	262,80	508,80	264,00	205,50	469,50	978,30	978,30				
3.3. - OUTRAS DESPESAS CORRENTES	014	740.000,00	60.680,00	64.824,00	125.504,00	65.120,00	50.690,00	115.810,00	241.314,00	241.314,00				
3.3. - OUTRAS DESPESAS CORRENTES	014	190.000,00	15.580,00	16.644,00	32.224,00	16.720,00	13.015,00	29.735,00	61.959,00	61.959,00				
3.3. - OUTRAS DESPESAS CORRENTES	014	63.000,00	5.166,00	5.518,80	10.684,80	5.544,00	4.315,50	9.859,50	20.544,30	20.544,30				
3.3. - OUTRAS DESPESAS CORRENTES	014	120.000,00	9.840,00	10.512,00	20.352,00	10.560,00	8.220,00	18.780,00	39.132,00	39.132,00				
3.3. - OUTRAS DESPESAS CORRENTES	014	62.000,00	5.084,00	5.431,20	10.515,20	5.456,00	4.247,00	9.703,00	20.218,20	20.218,20				
3.3. - OUTRAS DESPESAS CORRENTES	014	740.000,00	60.680,00	64.824,00	125.504,00	65.120,00	50.690,00	115.810,00	241.314,00	241.314,00				
3.3. - OUTRAS DESPESAS CORRENTES	014	20.000,00	1.640,00	1.752,00	3.392,00	1.760,00	1.370,00	3.130,00	6.522,00	6.522,00				
3.3. - OUTRAS DESPESAS CORRENTES	014	100.000,00	8.200,00	8.760,00	16.960,00	8.800,00	6.850,00	15.650,00	32.610,00	32.610,00				
3.3. - OUTRAS DESPESAS CORRENTES	014	179.000,00	14.678,00	15.680,40	30.358,40	15.752,00	12.261,50	28.013,50	58.371,90	58.371,90				
4.4. - INVESTIMENTOS	002	300.000,00	24.600,00	26.280,00	50.880,00	26.400,00	20.550,00	46.950,00	97.830,00	97.830,00				
4.4. - INVESTIMENTOS	014	2.000,00	164,00	175,20	339,20	176,00	137,00	313,00	652,20	652,20				
4.4. - INVESTIMENTOS	014	20.000,00	1.640,00	1.752,00	3.392,00	1.760,00	1.370,00	3.130,00	6.522,00	6.522,00				
4.4. - INVESTIMENTOS	014	5.000,00	410,00	438,00	848,00	440,00	342,50	782,50	1.630,50	1.630,50				
4.4. - INVESTIMENTOS	014	20.000,00	1.640,00	1.752,00	3.392,00	1.760,00	1.370,00	3.130,00	6.522,00	6.522,00				
4.4. - INVESTIMENTOS	014	50.000,00	4.100,00	4.380,00	8.480,00	4.400,00	3.425,00	7.825,00	16.305,00	16.305,00				
4.4. - INVESTIMENTOS	014	61.000,00	5.002,00	5.343,60	10.345,60	5.368,00	4.178,50	9.546,50	19.892,10	19.892,10				
4.4. - INVESTIMENTOS	014	25.000,00	2.050,00	2.190,00	4.240,00	2.200,00	1.712,50	3.912,50	8.152,50	8.152,50				
4.4. - INVESTIMENTOS	014	30.000,00	2.460,00	2.628,00	5.088,00	2.640,00	2.055,00	4.695,00	9.783,00	9.783,00				
4.4. - INVESTIMENTOS	014	10.000,00	820,00	876,00	1.696,00	880,00	685,00	1.565,00	3.261,00	3.261,00				
4.4. - INVESTIMENTOS	014	100.000,00	8.200,00	8.760,00	16.960,00	8.800,00	6.850,00	15.650,00	32.610,00	32.610,00				
4.4. - INVESTIMENTOS	014	120.000,00	9.840,00	10.512,00	20.352,00	10.560,00	8.220,00	18.780,00	39.132,00	39.132,00				
4.4. - INVESTIMENTOS	014	50.000,00	4.100,00	4.380,00	8.480,00	4.400,00	3.425,00	7.825,00	16.305,00	16.305,00				
4.4. - INVESTIMENTOS	014	2.000,00	164,00	175,20	339,20	176,00	137,00	313,00	652,20	652,20				
4.4. - INVESTIMENTOS	014	80.000,00	6.560,00	7.008,00	13.568,00	7.040,00	5.480,00	12.520,00	26.088,00	26.088,00				
4.4. - INVESTIMENTOS	014	21.000,00	1.722,00	1.839,60	3.561,60	1.848,00	1.438,50	3.286,50	6.848,10	6.848,10				
4.4. - INVESTIMENTOS	023	1.150.000,00	94.300,00	100.740,00	195.040,00	101.200,00	78.775,00	179.975,00	375.015,00	375.015,00				
4.6. - AMORTIZAÇÃO DA DÍVIDA	002	50.000,00	4.100,00	4.380,00	8.480,00	4.400,00	3.425,00	7.825,00	16.305,00	16.305,00				
TOTAL		17.106.635,00	1.402.744,07	1.498.541,23	2.901.285,30	1.505.383,88	1.171.804,50	2.677.188,38	5.578.473,67	5.578.473,67				
03.07.07 - SECRETARIA MUN. INFRA-ESTRUTURA E SERV. PÚBLICOS														
3.1. - PESSOAL E ENCARGOS SOCIAIS	000	1.260.780,00	103.383,96	110.444,33	213.828,29	110.948,64	86.363,43	197.312,07	411.140,36	411.140,36				
3.3. - OUTRAS DESPESAS CORRENTES	000	5.203.000,00	426.646,00	455.782,80	882.428,80	457.864,00	356.405,50	814.269,50	1.696.698,30	1.696.698,30				
3.3. - OUTRAS DESPESAS CORRENTES	016	5.000,00	410,00	438,00	848,00	440,00	342,50	782,50	1.630,50	1.630,50				



PREFEITURA MUNICIPAL DE BARRA

Av. 02 de Julho, 70
Centro
C.N.P.J. : 13.880.703/0001-01

1o. Quadrimestre / 2016

QUADRO II - Cronograma Mensal de Desembolso / Despesa

PROGRAMAÇÃO FINANCEIRA DA DESPESA

Natureza da Despesa	Fonte	Dotação Atualizada	Programação Financeira - 1o. Quadrimestre												
			Janeiro	Fevereiro	1o. Bimestre			Abril	2o. Bimestre	1o. Quadrimestre	ATÉ O QUADRIMESTRE				
					Março	10. Bimestre	Março								
03.07.60 - SAAE															
3.3. - OUTRAS DESPESAS CORRENTES	024	60.000,00	4.920,00	5.256,00	10.176,00	4.110,00	5.280,00	9.390,00	19.566,00	19.566,00	19.566,00	19.566,00	19.566,00	19.566,00	19.566,00
3.3. - OUTRAS DESPESAS CORRENTES	024	107.500,00	8.815,00	9.417,00	18.232,00	7.363,75	9.460,00	16.823,75	35.055,75	35.055,75	35.055,75	35.055,75	35.055,75	35.055,75	35.055,75
3.3. - OUTRAS DESPESAS CORRENTES	042	15.000,00	1.230,00	1.314,00	2.544,00	1.027,50	1.320,00	2.347,50	4.891,50	4.891,50	4.891,50	4.891,50	4.891,50	4.891,50	4.891,50
4.4. - INVESTIMENTOS	000	661.000,00	54.202,00	57.903,60	112.105,60	45.278,50	58.168,00	103.446,50	215.552,10	215.552,10	215.552,10	215.552,10	215.552,10	215.552,10	215.552,10
4.4. - INVESTIMENTOS	016	5.000,00	410,00	438,00	848,00	342,50	440,00	782,50	1.630,50	1.630,50	1.630,50	1.630,50	1.630,50	1.630,50	1.630,50
4.4. - INVESTIMENTOS	024	2.149.300,00	176.242,60	188.278,68	364.521,28	147.227,05	189.138,40	336.365,45	700.886,73	700.886,73	700.886,73	700.886,73	700.886,73	700.886,73	700.886,73
4.4. - INVESTIMENTOS	030	50.000,00	4.100,00	4.380,00	8.480,00	3.425,00	4.400,00	7.825,00	16.305,00	16.305,00	16.305,00	16.305,00	16.305,00	16.305,00	16.305,00
4.4. - INVESTIMENTOS	042	348.000,00	28.536,00	30.484,80	59.020,80	23.838,00	30.624,00	54.462,00	113.482,80	113.482,80	113.482,80	113.482,80	113.482,80	113.482,80	113.482,80
TOTAL		9.864.580,00	808.895,56	864.137,21	1.673.032,77	675.723,73	868.083,04	1.543.806,77	3.216.839,54	3.216.839,54	3.216.839,54	3.216.839,54	3.216.839,54	3.216.839,54	3.216.839,54
03.07.60 - SAAE															
3.1. - PESSOAL E ENCARGOS SOCIAIS	050	982.900,00	80.597,80	86.102,04	166.599,84	67.328,65	86.495,20	153.823,85	320.523,69	320.523,69	320.523,69	320.523,69	320.523,69	320.523,69	320.523,69
3.1. - PESSOAL E ENCARGOS SOCIAIS	050	4.000,00	328,00	350,40	678,40	274,00	352,00	626,00	1.304,40	1.304,40	1.304,40	1.304,40	1.304,40	1.304,40	1.304,40
3.3. - OUTRAS DESPESAS CORRENTES	050	1.207.500,00	99.015,00	105.777,00	204.792,00	82.713,75	106.260,00	188.973,75	393.765,75	393.765,75	393.765,75	393.765,75	393.765,75	393.765,75	393.765,75
4.4. - INVESTIMENTOS	050	212.000,00	17.384,00	18.571,20	35.955,20	14.522,00	18.656,00	33.178,00	69.133,20	69.133,20	69.133,20	69.133,20	69.133,20	69.133,20	69.133,20
4.5. - INVERSOES FINANCEIRAS	050	1.000,00	82,00	87,60	169,60	68,50	88,00	156,50	326,10	326,10	326,10	326,10	326,10	326,10	326,10
4.6. - AMORTIZACAO DA DIVIDA	050	17.000,00	1.394,00	1.489,20	2.883,20	1.164,50	1.496,00	2.660,50	5.543,70	5.543,70	5.543,70	5.543,70	5.543,70	5.543,70	5.543,70
TOTAL		2.424.400,00	198.800,80	212.377,44	411.178,24	166.071,40	213.347,20	379.418,60	790.596,84	790.596,84	790.596,84	790.596,84	790.596,84	790.596,84	790.596,84
03.08.08 - SEC. MUN. DE DESENV. ECON. M. AMBIENTE E TURISMO															
3.1. - PESSOAL E ENCARGOS SOCIAIS	000	460.000,00	37.720,00	40.296,00	78.016,00	31.510,00	40.480,00	71.990,00	150.006,00	150.006,00	150.006,00	150.006,00	150.006,00	150.006,00	150.006,00
3.3. - OUTRAS DESPESAS CORRENTES	000	637.000,00	52.234,00	55.801,20	108.035,20	43.634,50	56.056,00	99.690,50	207.725,70	207.725,70	207.725,70	207.725,70	207.725,70	207.725,70	207.725,70
4.4. - INVESTIMENTOS	000	75.500,00	6.191,00	6.613,80	12.804,80	5.171,75	6.644,00	11.815,75	24.620,55	24.620,55	24.620,55	24.620,55	24.620,55	24.620,55	24.620,55
TOTAL		1.172.500,00	96.145,00	102.711,00	198.856,00	80.316,25	103.180,00	183.496,25	382.352,25	382.352,25	382.352,25	382.352,25	382.352,25	382.352,25	382.352,25
03.09.70 - FUNDO MUNICIPAL DE ASSISTENCIA SOCIAL															
3.1. - PESSOAL E ENCARGOS SOCIAIS	000	907.500,00	74.415,00	79.497,00	153.912,00	62.163,75	79.860,00	142.023,75	295.935,75	295.935,75	295.935,75	295.935,75	295.935,75	295.935,75	295.935,75
3.1. - PESSOAL E ENCARGOS SOCIAIS	029	17.000,00	1.394,00	1.489,20	2.883,20	1.164,50	1.496,00	2.660,50	5.543,70	5.543,70	5.543,70	5.543,70	5.543,70	5.543,70	5.543,70
3.1. - PESSOAL E ENCARGOS SOCIAIS	029	57.000,00	4.674,00	4.993,20	9.667,20	3.904,50	5.016,00	8.920,50	18.587,70	18.587,70	18.587,70	18.587,70	18.587,70	18.587,70	18.587,70
3.1. - PESSOAL E ENCARGOS SOCIAIS	029	48.000,00	3.936,00	4.204,80	8.140,80	3.288,00	4.224,00	7.512,00	15.652,80	15.652,80	15.652,80	15.652,80	15.652,80	15.652,80	15.652,80
3.1. - PESSOAL E ENCARGOS SOCIAIS	029	160.000,00	13.120,00	14.016,00	27.136,00	10.960,00	14.080,00	25.040,00	52.176,00	52.176,00	52.176,00	52.176,00	52.176,00	52.176,00	52.176,00
3.1. - PESSOAL E ENCARGOS SOCIAIS	029	120.000,00	9.840,00	10.512,00	20.352,00	8.220,00	10.560,00	18.780,00	39.132,00	39.132,00	39.132,00	39.132,00	39.132,00	39.132,00	39.132,00
3.3. - OUTRAS DESPESAS CORRENTES	000	466.500,00	38.253,00	40.865,40	79.118,40	31.955,25	41.052,00	73.007,25	152.125,65	152.125,65	152.125,65	152.125,65	152.125,65	152.125,65	152.125,65
3.3. - OUTRAS DESPESAS CORRENTES	028	21.000,00	1.722,00	1.839,60	3.561,60	1.438,50	1.848,00	3.286,50	6.848,10	6.848,10	6.848,10	6.848,10	6.848,10	6.848,10	6.848,10
3.3. - OUTRAS DESPESAS CORRENTES	028	7.000,00	574,00	613,20	1.187,20	479,50	616,00	1.095,50	2.282,70	2.282,70	2.282,70	2.282,70	2.282,70	2.282,70	2.282,70
3.3. - OUTRAS DESPESAS CORRENTES	028	19.000,00	1.558,00	1.664,40	3.222,40	1.301,50	1.672,00	2.973,50	6.195,90	6.195,90	6.195,90	6.195,90	6.195,90	6.195,90	6.195,90
3.3. - OUTRAS DESPESAS CORRENTES	028	43.000,00	3.526,00	3.766,80	7.292,80	2.945,50	3.784,00	6.729,50	14.022,30	14.022,30	14.022,30	14.022,30	14.022,30	14.022,30	14.022,30
3.3. - OUTRAS DESPESAS CORRENTES	028	19.000,00	1.558,00	1.664,40	3.222,40	1.301,50	1.672,00	2.973,50	6.195,90	6.195,90	6.195,90	6.195,90	6.195,90	6.195,90	6.195,90



PREFEITURA MUNICIPAL DE BARRA

Av. 02 de Julho, 70

Centro


C.N.P.J. : 13.880.703/0001-01

1o. Quadrimestre / 2016

QUADRO II - Cronograma Mensal de Desembolso / Despesa

PROGRAMAÇÃO FINANCEIRA DA DESPESA

Natureza da Despesa	Fonte	Dotação Atualizada	Programação Financeira - 1o. Quadrimestre											
			1o. Quadrimestre											
			Janeiro	Fevereiro	1o. Bimestre	Março	Abril	2o. Bimestre	1o. Quadrimestre	ATE O QUADRIMESTRE				
3.3. - OUTRAS DESPESAS CORRENTES	028	49.000,00	4.018,00	4.292,40	8.310,40	3.356,50	4.312,00	7.668,50	15.978,90	15.978,90				
3.3. - OUTRAS DESPESAS CORRENTES	028	36.000,00	2.952,00	3.153,60	6.105,60	2.466,00	3.188,00	5.634,00	11.739,60	11.739,60				
3.3. - OUTRAS DESPESAS CORRENTES	029	197.000,00	16.154,00	17.257,20	33.411,20	13.494,50	17.336,00	30.830,50	64.241,70	64.241,70				
3.3. - OUTRAS DESPESAS CORRENTES	029	20.000,00	1.640,00	1.752,00	3.392,00	1.370,00	1.760,00	3.130,00	6.522,00	6.522,00				
3.3. - OUTRAS DESPESAS CORRENTES	029	30.000,00	2.460,00	2.628,00	5.088,00	2.055,00	2.640,00	4.695,00	9.783,00	9.783,00				
3.3. - OUTRAS DESPESAS CORRENTES	029	10.000,00	820,00	876,00	1.696,00	685,00	880,00	1.565,00	3.261,00	3.261,00				
3.3. - OUTRAS DESPESAS CORRENTES	029	47.000,00	3.854,00	4.117,20	7.971,20	3.219,50	4.136,00	7.355,50	15.326,70	15.326,70				
3.3. - OUTRAS DESPESAS CORRENTES	029	30.000,00	2.460,00	2.628,00	5.088,00	2.055,00	2.640,00	4.695,00	9.783,00	9.783,00				
3.3. - OUTRAS DESPESAS CORRENTES	029	155.000,00	12.710,00	13.578,00	26.288,00	10.617,50	13.640,00	24.257,50	50.545,50	50.545,50				
3.3. - OUTRAS DESPESAS CORRENTES	029	20.500,00	1.681,00	1.795,80	3.476,80	1.404,25	1.804,00	3.208,25	6.685,05	6.685,05				
3.3. - OUTRAS DESPESAS CORRENTES	029	70.000,00	5.740,00	6.132,00	11.872,00	4.795,00	6.160,00	10.955,00	22.827,00	22.827,00				
3.3. - OUTRAS DESPESAS CORRENTES	029	7.000,00	574,00	613,20	1.187,20	479,50	616,00	1.095,50	2.282,70	2.282,70				
4.4. - INVESTIMENTOS	000	25.500,00	2.091,00	2.233,80	4.324,80	1.746,75	2.244,00	3.990,75	8.315,55	8.315,55				
4.4. - INVESTIMENTOS	029	6.000,00	492,00	525,60	1.017,60	411,00	528,00	939,00	1.956,60	1.956,60				
4.4. - INVESTIMENTOS	029	2.000,00	164,00	175,20	339,20	137,00	176,00	313,00	652,20	652,20				
4.4. - INVESTIMENTOS	029	43.000,00	3.526,00	3.766,80	7.292,80	2.945,50	3.784,00	6.729,50	14.022,30	14.022,30				
4.4. - INVESTIMENTOS	029	2.500,00	205,00	219,00	424,00	171,25	220,00	391,25	815,25	815,25				
4.4. - INVESTIMENTOS	029	22.000,00	1.804,00	1.927,20	3.731,20	1.507,00	1.936,00	3.443,00	7.174,20	7.174,20				
TOTAL		2.657.500,00	217.915,00	232.797,00	450.712,00	182.038,75	233.860,00	415.898,75	866.610,75	866.610,75				
03.09.71 - FUNDO MUN. DA CRIANÇA E DO ADOLESCENTE														
3.1. - PESSOAL E ENCARGOS SOCIAIS	000	102.000,00	8.364,00	8.935,20	17.299,20	6.987,00	8.976,00	15.963,00	33.262,20	33.262,20				
3.3. - OUTRAS DESPESAS CORRENTES	000	20.000,00	1.640,00	1.752,00	3.392,00	1.370,00	1.760,00	3.130,00	6.522,00	6.522,00				
4.4. - INVESTIMENTOS	000	7.000,00	574,00	613,20	1.187,20	479,50	616,00	1.095,50	2.282,70	2.282,70				
TOTAL		129.000,00	10.578,00	11.300,40	21.878,40	8.836,50	11.352,00	20.188,50	42.066,90	42.066,90				
03.09.72 - FUNDO MUNICIPAL DE HABITAÇÃO DE INTERESSE SOCIAL														
3.1. - PESSOAL E ENCARGOS SOCIAIS	000	2.500,00	205,00	219,00	424,00	171,25	220,00	391,25	815,25	815,25				
3.3. - OUTRAS DESPESAS CORRENTES	000	57.000,00	4.674,00	4.993,20	9.667,20	3.904,50	5.016,00	8.920,50	18.587,70	18.587,70				
3.3. - OUTRAS DESPESAS CORRENTES	024	180.000,00	14.760,00	15.768,00	30.528,00	12.330,00	15.840,00	28.170,00	58.698,00	58.698,00				
4.4. - INVESTIMENTOS	000	2.500,00	205,00	219,00	424,00	171,25	220,00	391,25	815,25	815,25				
TOTAL		242.000,00	19.844,00	21.199,20	41.043,20	16.577,00	21.296,00	37.873,00	78.916,20	78.916,20				
03.10.10 - CONTROLADORIA GERAL														
3.1. - PESSOAL E ENCARGOS SOCIAIS	000	175.000,00	14.350,00	15.330,00	29.680,00	11.987,50	15.400,00	27.387,50	57.067,50	57.067,50				
3.3. - OUTRAS DESPESAS CORRENTES	000	47.000,00	3.854,00	4.117,20	7.971,20	3.219,50	4.136,00	7.355,50	15.326,70	15.326,70				
4.4. - INVESTIMENTOS	000	5.000,00	410,00	438,00	848,00	342,50	440,00	782,50	1.630,50	1.630,50				
TOTAL		227.000,00	18.614,00	19.885,20	38.499,20	15.549,50	19.976,00	35.525,50	74.024,70	74.024,70				



PREFEITURA MUNICIPAL DE BARRA

Av. 02 de Julho, 70
Centro


C.N.P.J. : 13.880.703/0001-01

1o. Quadrimestre / 2016

QUADRO II - Cronograma Mensal de Desembolso / Despesa

PROGRAMAÇÃO FINANCEIRA DA DESPESA

Natureza da Despesa	Fonte	Dotação Atualizada	Programação Financeira - 1o. Quadrimestre											
			Janeiro	Fevereiro	1o. Bimestre	Março	Abril	2o. Bimestre	1o. Quadrimestre	ATÉ O QUADRIMESTRE				
03.88.88 - ENCARGOS GERAIS DO MUNICÍPIO														
3.1. - PESSOAL E ENCARGOS SOCIAIS	000	301.000,00	24.682,00	26.367,60	51.049,60	20.618,50	26.488,00	47.106,50	98.156,10	98.156,10				
3.2. - JUROS E ENCARGOS DA DÍVIDA	000	206.000,00	16.892,00	18.045,60	34.937,60	14.111,00	18.128,00	32.239,00	67.176,60	67.176,60				
3.3. - OUTRAS DESPESAS CORRENTES	000	961.000,00	78.802,00	84.183,60	162.985,60	65.828,50	84.568,00	150.396,50	313.382,10	313.382,10				
3.3. - OUTRAS DESPESAS CORRENTES	016	1.000,00	82,00	87,60	169,60	68,50	88,00	156,50	326,10	326,10				
3.3. - OUTRAS DESPESAS CORRENTES	042	3.000,00	246,00	262,80	508,80	205,50	264,00	469,50	978,30	978,30				
4.4. - INVESTIMENTOS	000	1.000,00	82,00	87,60	169,60	68,50	88,00	156,50	326,10	326,10				
4.6. - AMORTIZAÇÃO DA DÍVIDA	000	1.300.000,00	106.600,00	113.880,00	220.480,00	89.050,00	114.400,00	203.450,00	423.930,00	423.930,00				
TOTAL		2.773.000,00	227.386,00	242.914,80	470.300,80	189.950,50	244.024,00	433.974,50	904.275,30	904.275,30				
03.99.99 - RESERVA DE CONTINGÊNCIA														
9.9. - RESERVA DE CONTINGÊNCIA	000	200.000,00	16.400,00	17.520,00	33.920,00	13.700,00	17.600,00	31.300,00	65.220,00	65.220,00				
TOTAL		200.000,00	16.400,00	17.520,00	33.920,00	13.700,00	17.600,00	31.300,00	65.220,00	65.220,00				
TOTAL GERAL		102.000.000,00	8.364.000,00	8.935.200,00	17.299.200,00	6.987.000,00	8.976.000,00	15.963.000,00	33.262.200,00	33.262.200,00				



PREFEITURA MUNICIPAL DE BARRA

1o. Quadrimestre


Av. 02 de Julho, 70
Centro

QUADRO II - Cronograma Mensal de Desembolso / Despesa

C.N.P.J. : 13.880.703/0001-01

RESUMO POR NATUREZA DE DESPESA

Natureza da Despesa	Dotação Atualizada	Programação Financeira - 1o. Quadrimestre											
		Janeiro	Fevereiro	1o. Bimestre	Março	Abril	2o. Bimestre	1o. Quadrimestre	ATE O QUADRIMESTRE				
3.1. - PESSOAL E ENCARGOS SOCIAIS	52.291.165,00	4.287.875,53	4.580.706,05	8.868.581,58	3.581.944,80	4.601.622,52	8.183.567,32	17.052.148,91	17.052.148,91				
3.2. - JUROS E ENCARGOS DA DIVIDA	206.000,00	16.892,00	18.045,60	34.937,60	14.111,00	18.128,00	32.239,00	67.176,60	67.176,60				
3.3. - OUTRAS DESPESAS CORRENTES	37.245.035,00	3.054.092,87	3.262.665,07	6.316.757,94	2.551.284,90	3.277.563,08	5.828.847,98	12.145.605,91	12.145.605,91				
4.4. - INVESTIMENTOS	10.587.800,00	868.199,60	927.491,28	1.795.690,88	725.264,30	931.726,40	1.656.990,70	3.452.681,58	3.452.681,58				
4.5. - INVERSOES FINANCEIRAS	2.000,00	164,00	175,20	339,20	137,00	176,00	313,00	652,20	652,20				
4.6. - AMORTIZACAO DA DIVIDA	1.468.000,00	120.376,00	128.596,80	248.972,80	100.558,00	129.184,00	229.742,00	478.714,80	478.714,80				
9.9. - RESERVA DE CONTINGENCIA	200.000,00	16.400,00	17.520,00	33.920,00	13.700,00	17.600,00	31.300,00	65.220,00	65.220,00				
TOTAL	102.000.000,00	8.364.000,00	8.935.200,00	17.299.200,00	6.987.000,00	8.976.000,00	15.963.000,00	33.262.200,00	33.262.200,00				



PREFEITURA MUNICIPAL DE BARRA

Av. 02 de Julho, 70

Centro


C.N.P.J. : 13.880.703/0001-01

1o. Quadrimestre

QUADRO II - Cronograma Mensal de Desembolso / Despesa

PLANO DE APLICAÇÃO MENSAL DOS CONVÊNIOS E OPERAÇÕES DE CRÉDITO

Natureza da Despesa	Fonte	Dotação Atualizada	Programação Financeira - 1o. Quadrimestre											
			Janeiro	Fevereiro	1o. Bimestre	Março	Abril	2o. Bimestre	1o. Quadrimestre	ATÉ O QUADRIMESTRE				
03.09.72 - FUNDO MUNICIPAL DE HABITAÇÃO DE INTERESSE SOCIAL														
3.3 - OUTRAS DESPESAS CORRENTES	024	180.000,00	14.760,00	15.768,00	30.528,00	12.330,00	15.840,00	28.170,00	58.698,00	58.698,00				
TOTAL		180.000,00	14.760,00	15.768,00	30.528,00	12.330,00	15.840,00	28.170,00	58.698,00	58.698,00				
03.05.40 - FUNDO MUNICIPAL DE EDUCAÇÃO														
3.3 - OUTRAS DESPESAS CORRENTES	022	240.000,00	19.680,00	21.024,00	40.704,00	16.440,00	21.120,00	37.560,00	78.264,00	78.264,00				
TOTAL		240.000,00	19.680,00	21.024,00	40.704,00	16.440,00	21.120,00	37.560,00	78.264,00	78.264,00				
03.07.07 - SECRETARIA MUN. INFRA-ESTRUTURA E SERV. PÚBLICOS														
3.3 - OUTRAS DESPESAS CORRENTES	024	60.000,00	4.920,00	5.256,00	10.176,00	4.110,00	5.280,00	9.390,00	19.566,00	19.566,00				
3.3 - OUTRAS DESPESAS CORRENTES	024	107.500,00	8.815,00	9.417,00	18.232,00	7.363,75	9.460,00	16.823,75	35.055,75	35.055,75				
4.4 - INVESTIMENTOS	024	2.149.300,00	176.242,60	188.278,68	364.521,28	147.227,05	189.138,40	336.355,45	700.886,73	700.886,73				
TOTAL		2.316.800,00	189.977,60	202.951,68	392.929,28	158.700,80	203.878,40	362.579,20	755.508,48	755.508,48				
03.06.50 - FUNDO MUNICIPAL DE SAÚDE														
4.4 - INVESTIMENTOS	023	1.150.000,00	94.300,00	100.740,00	195.040,00	78.775,00	101.200,00	179.975,00	375.015,00	375.015,00				
TOTAL		1.150.000,00	94.300,00	100.740,00	195.040,00	78.775,00	101.200,00	179.975,00	375.015,00	375.015,00				
TOTAL GERAL		3.886.800,00	318.717,60	340.483,68	659.201,28	266.245,80	342.038,40	608.284,20	1.267.485,48	1.267.485,48				



PREFEITURA MUNICIPAL DE BARRA

2o. Quadrimestre / 2016

Av. 02 de Julho, 70

Centro

C.N.P.J. : 13.880.703/0001-01

QUADRO II - Cronograma Mensal de Desemolso / Despesa

PROGRAMAÇÃO FINANCEIRA DA DESPESA

Natureza da Despesa	Fonte	Dotação Atualizada	Programação Financeira - 2o. Quadrimestre						ATÉ O QUADRIMESTRE	
			Maio	Junho	3o. Bimestre	Julho	Agosto	4o. Bimestre		2o. Quadrimestre
01.01.01 - CÂMARA MUNICIPAL										
3.1. - PESSOAL E ENCARGOS SOCIAIS	000	2.133.000,00	159.975,00	191.543,40	351.518,40	163.814,40	162.321,30	326.135,70	677.654,10	1.373.225,40
3.3. - OUTRAS DESPESAS CORRENTES	000	736.000,00	55.200,00	66.092,80	121.292,80	56.524,80	56.009,60	112.534,40	233.827,20	473.836,80
4.4. - INVESTIMENTOS	000	831.000,00	62.325,00	74.623,80	136.948,80	63.820,80	63.239,10	127.059,90	264.008,70	534.997,80
TOTAL		3.700.000,00	277.500,00	332.260,00	609.760,00	284.160,00	281.570,00	565.730,00	1.175.490,00	2.382.060,00
03.02.02 - SECRETARIA DO GOVERNO										
3.1. - PESSOAL E ENCARGOS SOCIAIS	000	1.043.000,00	78.225,00	93.661,40	171.886,40	80.102,40	79.372,30	159.474,70	331.361,10	671.483,40
3.3. - OUTRAS DESPESAS CORRENTES	000	564.500,00	42.337,50	50.692,10	93.029,60	43.353,60	42.958,45	86.312,05	179.341,65	363.425,10
4.4. - INVESTIMENTOS	000	81.000,00	6.075,00	7.273,80	13.348,80	6.220,80	6.164,10	12.384,90	25.733,70	52.147,80
TOTAL		1.688.500,00	126.637,50	151.627,30	278.264,80	129.676,80	128.494,85	258.171,65	536.438,45	1.087.056,30
03.03.03 - PROCURADORIA GERAL DO MUNICÍPIO										
3.1. - PESSOAL E ENCARGOS SOCIAIS	000	286.000,00	21.450,00	25.682,80	47.132,80	21.964,80	21.764,60	43.729,40	90.862,20	184.126,80
3.3. - OUTRAS DESPESAS CORRENTES	000	611.000,00	45.825,00	54.867,80	100.692,80	46.924,80	46.497,10	93.421,90	194.114,70	393.361,80
4.4. - INVESTIMENTOS	000	10.000,00	750,00	898,00	1.648,00	768,00	761,00	1.529,00	3.177,00	6.438,00
TOTAL		907.000,00	68.025,00	81.448,60	149.473,60	69.657,60	69.022,70	138.680,30	288.153,90	583.926,60
03.04.04 - SECRETARIA MUN. DE PLANEJAMENTO ADM. E FAZENDA										
3.1. - PESSOAL E ENCARGOS SOCIAIS	000	1.946.000,00	145.950,00	174.750,80	320.700,80	149.452,80	148.090,60	297.543,40	618.244,20	1.252.834,80
3.3. - OUTRAS DESPESAS CORRENTES	000	1.319.100,00	98.932,50	118.455,18	217.387,68	101.306,88	100.383,51	201.690,39	419.078,07	849.236,58
4.4. - INVESTIMENTOS	000	51.000,00	3.825,00	4.579,80	8.404,80	3.916,80	3.881,10	7.797,90	16.202,70	32.833,80
4.5. - INVERSOES FINANCEIRAS	000	1.000,00	75,00	89,80	164,80	76,80	76,10	152,90	317,70	643,80
TOTAL		3.317.100,00	248.782,50	297.875,58	546.658,08	254.753,28	252.431,31	507.184,59	1.053.842,67	2.135.548,98
03.05.05 - SECRETARIA MUN. EDUCAÇÃO CULT. ESPORTE E LAZER										
3.1. - PESSOAL E ENCARGOS SOCIAIS	000	10.000,00	750,00	898,00	1.648,00	768,00	761,00	1.529,00	3.177,00	6.438,00
3.3. - OUTRAS DESPESAS CORRENTES	000	1.557.000,00	116.775,00	139.818,60	256.593,60	119.577,60	118.487,70	238.065,30	494.658,90	1.002.396,60
3.3. - OUTRAS DESPESAS CORRENTES	010	10.000,00	750,00	898,00	1.648,00	768,00	761,00	1.529,00	3.177,00	6.438,00
4.4. - INVESTIMENTOS	000	178.000,00	13.350,00	15.984,40	29.334,40	13.670,40	13.545,80	27.216,20	56.550,60	114.596,40
TOTAL		1.755.000,00	131.625,00	157.599,00	289.224,00	134.784,00	133.555,50	288.339,50	587.563,50	1.129.889,00
03.05.40 - FUNDO MUNICIPAL DE EDUCAÇÃO										
3.1. - PESSOAL E ENCARGOS SOCIAIS	001	1.556.785,00	116.758,88	139.799,29	256.558,17	119.561,09	118.471,34	238.032,43	494.590,59	1.002.258,18
3.3. - OUTRAS DESPESAS CORRENTES	000	100.000,00	7.500,00	8.980,00	16.480,00	7.680,00	7.610,00	15.290,00	31.770,00	64.380,00
3.3. - OUTRAS DESPESAS CORRENTES	001	1.717.000,00	128.775,00	154.186,60	282.961,60	131.865,60	130.663,70	262.529,30	545.490,90	1.105.404,60
3.3. - OUTRAS DESPESAS CORRENTES	004	850.000,00	63.750,00	76.330,00	140.080,00	65.280,00	64.685,00	129.965,00	270.045,00	547.230,00
3.3. - OUTRAS DESPESAS CORRENTES	015	2.000,00	150,00	179,60	329,60	153,60	152,20	305,80	635,40	1.287,60



PREFEITURA MUNICIPAL DE BARRA

2o. Quadrimestre / 2016

Av. 02 de Julho, 70

Centro

C.N.P.J. : 13.880.703/0001-01

QUADRO II - Cronograma Mensal de Desembolso / Despesa

PROGRAMAÇÃO FINANCEIRA DA DESPESA

Natureza da Despesa	Fonte	Dotação Atualizada	Programação Financeira - 2o. Quadrimestre											
			Mai	Junho	3o. Bimestre	Julho	Agosto	4o. Bimestre	2o. Quadrimestre	ATÉ O QUADRIMESTRE				
3.3. - OUTRAS DESPESAS CORRENTES	015	260.000,00	19.500,00	23.348,00	42.848,00	19.968,00	19.786,00	39.754,00	82.602,00	167.388,00				
3.3. - OUTRAS DESPESAS CORRENTES	015	42.000,00	3.150,00	3.771,60	6.921,60	3.225,60	3.196,20	6.421,80	13.343,40	27.039,60				
3.3. - OUTRAS DESPESAS CORRENTES	015	10.000,00	750,00	898,00	1.648,00	768,00	761,00	1.529,00	3.177,00	6.438,00				
3.3. - OUTRAS DESPESAS CORRENTES	015	5.000,00	375,00	449,00	824,00	384,00	380,50	764,50	1.588,50	3.219,00				
3.3. - OUTRAS DESPESAS CORRENTES	015	225.000,00	16.875,00	20.205,00	37.080,00	17.280,00	17.122,50	34.402,50	71.482,50	144.855,00				
3.3. - OUTRAS DESPESAS CORRENTES	015	800.000,00	60.000,00	71.840,00	131.840,00	61.440,00	60.880,00	122.320,00	254.160,00	515.040,00				
3.3. - OUTRAS DESPESAS CORRENTES	015	5.000,00	375,00	449,00	824,00	384,00	380,50	764,50	1.588,50	3.219,00				
3.3. - OUTRAS DESPESAS CORRENTES	015	110.000,00	8.250,00	9.878,00	18.128,00	8.448,00	8.371,00	16.819,00	34.947,00	70.818,00				
3.3. - OUTRAS DESPESAS CORRENTES	015	72.000,00	5.400,00	6.465,60	11.865,60	5.529,60	5.479,20	11.008,80	22.874,40	46.353,60				
3.3. - OUTRAS DESPESAS CORRENTES	015	10.000,00	750,00	898,00	1.648,00	768,00	761,00	1.529,00	3.177,00	6.438,00				
3.3. - OUTRAS DESPESAS CORRENTES	015	17.500,00	1.312,50	1.571,50	2.884,00	1.344,00	1.331,75	2.675,75	5.559,75	11.266,50				
3.3. - OUTRAS DESPESAS CORRENTES	015	1.100.000,00	82.500,00	98.780,00	181.280,00	84.480,00	83.710,00	168.190,00	349.470,00	708.180,00				
3.3. - OUTRAS DESPESAS CORRENTES	015	210.000,00	15.750,00	18.858,00	34.608,00	16.128,00	15.981,00	32.109,00	66.717,00	135.198,00				
3.3. - OUTRAS DESPESAS CORRENTES	015	90.000,00	6.750,00	8.082,00	14.832,00	6.912,00	6.849,00	13.761,00	28.593,00	57.942,00				
3.3. - OUTRAS DESPESAS CORRENTES	015	10.000,00	750,00	898,00	1.648,00	768,00	761,00	1.529,00	3.177,00	6.438,00				
3.3. - OUTRAS DESPESAS CORRENTES	015	473.000,00	35.475,00	42.475,40	77.950,40	36.326,40	35.995,30	72.321,70	150.272,10	304.517,40				
3.3. - OUTRAS DESPESAS CORRENTES	022	240.000,00	18.000,00	21.552,00	39.552,00	18.432,00	18.264,00	36.696,00	76.248,00	154.512,00				
3.3. - OUTRAS DESPESAS CORRENTES	001	30.000,00	2.250,00	2.694,00	4.944,00	2.304,00	2.283,00	4.587,00	9.531,00	19.314,00				
4.4. - INVESTIMENTOS	001	161.000,00	12.075,00	14.457,80	26.532,80	12.364,80	12.252,10	24.616,90	51.149,70	103.651,80				
4.4. - INVESTIMENTOS	004	750.000,00	56.250,00	67.350,00	123.600,00	57.600,00	57.075,00	114.675,00	238.275,00	482.850,00				
4.4. - INVESTIMENTOS	015	100.000,00	7.500,00	8.980,00	16.480,00	7.680,00	7.610,00	15.290,00	31.770,00	64.380,00				
4.4. - INVESTIMENTOS	015	140.000,00	10.500,00	12.572,00	23.072,00	10.752,00	10.654,00	21.406,00	44.478,00	90.132,00				
4.4. - INVESTIMENTOS	015	45.000,00	3.375,00	4.041,00	7.416,00	3.456,00	3.424,50	6.880,50	14.296,50	28.971,00				
4.4. - INVESTIMENTOS	015	2.500,00	187,50	224,50	412,00	192,00	190,25	382,25	794,25	1.609,50				
4.4. - INVESTIMENTOS	015	100.000,00	7.500,00	8.980,00	16.480,00	7.680,00	7.610,00	15.290,00	31.770,00	64.380,00				
4.4. - INVESTIMENTOS	015	302.000,00	22.650,00	27.119,60	49.769,60	23.193,60	22.982,20	46.175,80	95.945,40	194.427,60				
4.6. - AMORTIZACAO DA DIVIDA	001	100.000,00	7.500,00	8.980,00	16.480,00	7.680,00	7.610,00	15.290,00	31.770,00	64.380,00				
TOTAL		9.635.785,00	722.683,88	865.293,49	1.587.977,37	740.028,29	733.283,24	1.473.311,53	3.061.288,89	6.203.518,38				
03.05.41 - FUNDEB														
3.1. - PESSOAL E ENCARGOS SOCIAIS	018	140.000,00	10.500,00	12.572,00	23.072,00	10.752,00	10.654,00	21.406,00	44.478,00	90.132,00				
3.1. - PESSOAL E ENCARGOS SOCIAIS	018	30.800.000,00	2.310.000,00	2.765.840,00	5.075.840,00	2.365.440,00	2.343.880,00	4.709.320,00	9.785.160,00	19.829.040,00				
3.1. - PESSOAL E ENCARGOS SOCIAIS	019	10.000,00	750,00	898,00	1.648,00	768,00	761,00	1.529,00	3.177,00	6.438,00				
3.1. - PESSOAL E ENCARGOS SOCIAIS	019	3.577.000,00	268.275,00	321.214,60	589.489,60	274.713,60	272.209,70	546.923,30	1.136.412,90	2.302.872,60				
3.3. - OUTRAS DESPESAS CORRENTES	019	50.000,00	3.750,00	4.490,00	8.240,00	3.840,00	3.805,00	7.645,00	15.885,00	32.190,00				
3.3. - OUTRAS DESPESAS CORRENTES	019	7.658.000,00	574.350,00	687.588,40	1.262.038,40	588.134,40	582.773,80	1.170.908,20	2.432.946,60	4.930.220,40				
4.4. - INVESTIMENTOS	019	1.964.000,00	147.300,00	176.367,20	323.667,20	150.835,20	149.460,40	300.295,60	623.962,80	1.264.423,20				



PREFEITURA MUNICIPAL DE BARRA


Av. 02 de Julho, 70
Centro
C.N.P.J. : 13.880.703/0001-01

2o. Quadrimestre / 2016

QUADRO II - Cronograma Mensal de Desembolso / Despesa

PROGRAMAÇÃO FINANCEIRA DA DESPESA

Natureza da Despesa	Fonte	Dotação Atualizada	Programação Financeira - 2o. Quadrimestre							ATÉ O QUADRIMESTRE
			Maio	Junho	3o. Bimestre	Julho	Agosto	4o. Bimestre	2o. Quadrimestre	
4.6 - AMORTIZAÇÃO DA DÍVIDA	019	1.000,00	75,00	89,80	164,80	76,80	76,10	152,90	317,70	643,80
TOTAL		44.200.000,00	3.315.000,00	3.969.160,00	7.284.160,00	3.394.560,00	3.363.620,00	6.758.180,00	14.042.340,00	28.455.960,00
03.06.50 - FUNDO MUNICIPAL DE SAÚDE										
3.1. - PESSOAL E ENCARGOS SOCIAIS	002	2.442.000,00	183.150,00	219.291,60	402.441,60	187.545,60	185.836,20	373.381,80	775.823,40	1.572.159,60
3.1. - PESSOAL E ENCARGOS SOCIAIS	014	1.000,00	75,00	89,80	164,80	76,80	76,10	152,90	317,70	643,80
3.1. - PESSOAL E ENCARGOS SOCIAIS	014	5.000,00	375,00	449,00	824,00	384,00	380,50	764,50	1.588,50	3.219,00
3.1. - PESSOAL E ENCARGOS SOCIAIS	014	6.160.000,00	46.200,00	55.316,80	101.516,80	47.308,80	46.877,60	94.186,40	195.703,20	396.580,80
3.1. - PESSOAL E ENCARGOS SOCIAIS	014	5.000,00	375,00	449,00	824,00	384,00	380,50	764,50	1.588,50	3.219,00
3.1. - PESSOAL E ENCARGOS SOCIAIS	014	1.015.100,00	76.132,50	91.155,98	167.288,48	77.959,68	77.249,11	155.208,79	322.497,27	653.521,38
3.1. - PESSOAL E ENCARGOS SOCIAIS	014	1.400.000,00	105.000,00	125.720,00	230.720,00	107.520,00	106.540,00	214.060,00	444.780,00	901.320,00
3.1. - PESSOAL E ENCARGOS SOCIAIS	014	120.000,00	9.000,00	10.776,00	19.776,00	9.216,00	9.132,00	18.348,00	38.124,00	77.256,00
3.1. - PESSOAL E ENCARGOS SOCIAIS	014	354.500,00	26.587,50	31.834,10	58.421,60	27.225,60	26.977,45	54.203,05	112.624,65	228.227,10
3.1. - PESSOAL E ENCARGOS SOCIAIS	014	131.000,00	9.825,00	11.763,80	21.588,80	10.060,80	9.969,10	20.029,90	41.618,70	84.337,80
3.1. - PESSOAL E ENCARGOS SOCIAIS	014	95.000,00	7.125,00	8.531,00	15.656,00	7.296,00	7.229,50	14.525,50	30.181,50	61.161,00
3.1. - PESSOAL E ENCARGOS SOCIAIS	014	2.100,00	157,50	188,58	346,08	161,28	159,81	321,09	667,17	1.351,98
3.1. - PESSOAL E ENCARGOS SOCIAIS	014	5.000,00	375,00	449,00	824,00	384,00	380,50	764,50	1.588,50	3.219,00
3.3. - OUTRAS DESPESAS CORRENTES	002	70.000,00	5.250,00	6.286,00	11.536,00	5.376,00	5.327,00	10.703,00	22.239,00	45.066,00
3.3. - OUTRAS DESPESAS CORRENTES	002	4.349.235,00	326.192,63	390.561,30	716.753,93	334.021,25	330.976,78	664.998,03	1.381.751,96	2.800.037,49
3.3. - OUTRAS DESPESAS CORRENTES	014	5.500,00	412,50	493,90	906,40	422,40	418,55	840,95	1.747,35	3.540,90
3.3. - OUTRAS DESPESAS CORRENTES	014	13.000,00	975,00	1.167,40	2.142,40	998,40	989,30	1.987,70	4.130,10	8.369,40
3.3. - OUTRAS DESPESAS CORRENTES	014	5.000,00	375,00	449,00	824,00	384,00	380,50	764,50	1.588,50	3.219,00
3.3. - OUTRAS DESPESAS CORRENTES	014	5.000,00	375,00	449,00	824,00	384,00	380,50	764,50	1.588,50	3.219,00
3.3. - OUTRAS DESPESAS CORRENTES	014	100.000,00	7.500,00	8.980,00	16.480,00	7.680,00	7.610,00	15.290,00	31.770,00	64.380,00
3.3. - OUTRAS DESPESAS CORRENTES	014	155.000,00	11.625,00	13.919,00	25.544,00	11.904,00	11.795,50	23.699,50	49.243,50	99.789,00
3.3. - OUTRAS DESPESAS CORRENTES	014	25.000,00	1.875,00	2.245,00	4.120,00	1.920,00	1.902,50	3.822,50	7.942,50	16.095,00
3.3. - OUTRAS DESPESAS CORRENTES	014	3.000,00	225,00	269,40	494,40	230,40	228,30	458,70	953,10	1.931,40
3.3. - OUTRAS DESPESAS CORRENTES	014	20.000,00	1.500,00	1.796,00	3.296,00	1.536,00	1.522,00	3.058,00	6.354,00	12.876,00
3.3. - OUTRAS DESPESAS CORRENTES	014	5.000,00	375,00	449,00	824,00	384,00	380,50	764,50	1.588,50	3.219,00
3.3. - OUTRAS DESPESAS CORRENTES	014	2.000,00	150,00	179,60	329,60	153,60	152,20	305,80	635,40	1.287,60
3.3. - OUTRAS DESPESAS CORRENTES	014	681.900,00	51.142,50	61.234,62	112.377,12	52.369,92	51.892,59	104.262,51	216.639,63	439.007,22
3.3. - OUTRAS DESPESAS CORRENTES	014	186.900,00	14.017,50	16.783,62	30.801,12	14.353,92	14.223,09	28.577,01	59.376,13	120.326,22
3.3. - OUTRAS DESPESAS CORRENTES	014	22.400,00	1.680,00	2.011,52	3.691,52	1.720,32	1.704,64	3.424,96	7.116,48	14.421,12
3.3. - OUTRAS DESPESAS CORRENTES	014	363.000,00	27.225,00	32.597,40	59.822,40	27.878,40	27.624,30	55.502,70	115.325,10	233.699,40
3.3. - OUTRAS DESPESAS CORRENTES	014	20.000,00	1.500,00	1.796,00	3.296,00	1.536,00	1.522,00	3.058,00	6.354,00	12.876,00
3.3. - OUTRAS DESPESAS CORRENTES	014	130.000,00	9.750,00	11.674,00	21.424,00	9.984,00	9.893,00	19.877,00	41.301,00	83.694,00
3.3. - OUTRAS DESPESAS CORRENTES	014	158.000,00	11.850,00	14.188,40	26.038,40	12.134,40	12.023,80	24.158,20	50.196,60	101.720,40



PREFEITURA MUNICIPAL DE BARRA


2o. Quadrimestre / 2016

Av. 02 de Julho, 70
Centro
C.N.P.J. : 13.880.703/0001-01

QUADRO II - Cronograma Mensal de Desembolso / Despesa

PROGRAMAÇÃO FINANCEIRA DA DESPESA

Natureza da Despesa	Fonte	Dotação Atualizada	Programação Financeira - 2o. Quadrimestre											
			Maio	Junho	3o. Bimestre	Julho	Agosto	4o. Bimestre	2o. Quadrimestre	ATÉ O QUADRIMESTRE				
3.3. - OUTRAS DESPESAS CORRENTES	014	250.000,00	18.750,00	22.450,00	41.200,00	19.200,00	19.025,00	38.225,00	79.425,00	160.950,00				
3.3. - OUTRAS DESPESAS CORRENTES	014	10.000,00	750,00	898,00	1.648,00	768,00	761,00	1.529,00	3.177,00	6.438,00				
3.3. - OUTRAS DESPESAS CORRENTES	014	22.000,00	1.650,00	1.975,60	3.625,60	1.689,60	1.674,20	3.363,80	6.989,40	14.163,60				
3.3. - OUTRAS DESPESAS CORRENTES	014	3.000,00	225,00	269,40	494,40	230,40	228,30	458,70	953,10	1.931,40				
3.3. - OUTRAS DESPESAS CORRENTES	014	740.000,00	55.500,00	66.452,00	121.952,00	56.832,00	56.314,00	113.146,00	235.098,00	476.412,00				
3.3. - OUTRAS DESPESAS CORRENTES	014	190.000,00	14.250,00	17.062,00	31.312,00	14.592,00	14.459,00	29.051,00	60.363,00	122.322,00				
3.3. - OUTRAS DESPESAS CORRENTES	014	63.000,00	4.725,00	5.657,40	10.382,40	4.838,40	4.794,30	9.632,70	20.015,10	40.559,40				
3.3. - OUTRAS DESPESAS CORRENTES	014	120.000,00	9.000,00	10.776,00	19.776,00	9.216,00	9.132,00	18.348,00	38.124,00	77.256,00				
3.3. - OUTRAS DESPESAS CORRENTES	014	62.000,00	4.650,00	5.567,60	10.217,60	4.761,60	4.718,20	9.479,80	19.697,40	39.915,60				
3.3. - OUTRAS DESPESAS CORRENTES	014	740.000,00	55.500,00	66.452,00	121.952,00	56.832,00	56.314,00	113.146,00	235.098,00	476.412,00				
3.3. - OUTRAS DESPESAS CORRENTES	014	20.000,00	1.500,00	1.796,00	3.296,00	1.536,00	1.522,00	3.058,00	6.354,00	12.876,00				
3.3. - OUTRAS DESPESAS CORRENTES	014	100.000,00	7.500,00	8.980,00	16.480,00	7.680,00	7.610,00	15.290,00	31.770,00	64.380,00				
3.3. - OUTRAS DESPESAS CORRENTES	014	179.000,00	13.425,00	16.074,20	29.499,20	13.747,20	13.621,90	27.369,10	56.868,30	115.240,20				
4.4. - INVESTIMENTOS	002	300.000,00	22.500,00	26.940,00	49.440,00	23.040,00	22.830,00	45.870,00	95.310,00	193.140,00				
4.4. - INVESTIMENTOS	014	2.000,00	150,00	179,60	329,60	153,60	152,20	305,80	635,40	1.287,60				
4.4. - INVESTIMENTOS	014	20.000,00	1.500,00	1.796,00	3.296,00	1.536,00	1.522,00	3.058,00	6.354,00	12.876,00				
4.4. - INVESTIMENTOS	014	5.000,00	375,00	449,00	824,00	384,00	380,50	764,50	1.588,50	3.219,00				
4.4. - INVESTIMENTOS	014	20.000,00	1.500,00	1.796,00	3.296,00	1.536,00	1.522,00	3.058,00	6.354,00	12.876,00				
4.4. - INVESTIMENTOS	014	50.000,00	3.750,00	4.490,00	8.240,00	3.840,00	3.805,00	7.645,00	15.885,00	32.190,00				
4.4. - INVESTIMENTOS	014	61.000,00	4.575,00	5.477,80	10.052,80	4.684,80	4.642,10	9.326,90	19.379,70	39.271,80				
4.4. - INVESTIMENTOS	014	25.000,00	1.875,00	2.245,00	4.120,00	1.920,00	1.902,50	3.822,50	7.942,50	16.095,00				
4.4. - INVESTIMENTOS	014	30.000,00	2.250,00	2.694,00	4.944,00	2.304,00	2.283,00	4.587,00	9.531,00	19.314,00				
4.4. - INVESTIMENTOS	014	10.000,00	750,00	898,00	1.648,00	768,00	761,00	1.529,00	3.177,00	6.438,00				
4.4. - INVESTIMENTOS	014	100.000,00	7.500,00	8.980,00	16.480,00	7.680,00	7.610,00	15.290,00	31.770,00	64.380,00				
4.4. - INVESTIMENTOS	014	120.000,00	9.000,00	10.776,00	19.776,00	9.216,00	9.132,00	18.348,00	38.124,00	77.256,00				
4.4. - INVESTIMENTOS	014	50.000,00	3.750,00	4.490,00	8.240,00	3.840,00	3.805,00	7.645,00	15.885,00	32.190,00				
4.4. - INVESTIMENTOS	014	2.000,00	150,00	179,60	329,60	153,60	152,20	305,80	635,40	1.287,60				
4.4. - INVESTIMENTOS	014	80.000,00	6.000,00	7.184,00	13.184,00	6.144,00	6.088,00	12.232,00	25.416,00	51.504,00				
4.4. - INVESTIMENTOS	014	21.000,00	1.575,00	1.885,80	3.460,80	1.612,80	1.598,10	3.210,90	6.671,70	13.519,80				
4.4. - INVESTIMENTOS	023	1.150.000,00	86.250,00	103.270,00	189.520,00	88.320,00	87.515,00	175.835,00	365.355,00	740.370,00				
4.6. - AMORTIZACAO DA DIVIDA	002	50.000,00	3.750,00	4.490,00	8.240,00	3.840,00	3.805,00	7.645,00	15.885,00	32.190,00				
TOTAL		17.106.635,00	1.282.997,83	1.536.175,82	2.819.173,45	1.313.789,57	1.301.814,92	2.615.604,49	5.434.777,94	11.013.251,61				
03.07.07 - SECRETARIA MUN. INFRA-ESTRUTURA E SERV. PÚBLICOS														
3.1. - PESSOAL E ENCARGOS SOCIAIS	000	1.260.780,00	94.558,50	113.218,04	207.776,54	96.827,90	95.945,36	192.773,26	400.549,81	811.690,16				
3.3. - OUTRAS DESPESAS CORRENTES	000	5.203.000,00	390.225,00	467.229,40	857.454,40	399.590,40	395.948,30	795.538,70	1.652.993,10	3.349.691,40				
3.3. - OUTRAS DESPESAS CORRENTES	016	5.000,00	375,00	449,00	824,00	384,00	380,50	764,50	1.588,50	3.219,00				



PREFEITURA MUNICIPAL DE BARRA

Av. 02 de Julho, 70
Centro
C.N.P.J.: 13.880.703/0001-01

2o. Quadrimestre / 2016

QUADRO II - Cronograma Mensal de Desembolso / Despesa

PROGRAMAÇÃO FINANCEIRA DA DESPESA

Natureza da Despesa	Fonte	Dotação Atualizada	Programação Financeira - 2o. Quadrimestre							ATÉ O QUADRIMESTRE
			Maio	Junho	3o. Bimestre	Julho	Agosto	4o. Bimestre	2o. Quadrimestre	
3.3. - OUTRAS DESPESAS CORRENTES	024	60.000,00	4.500,00	5.388,00	9.888,00	4.608,00	4.566,00	9.174,00	19.062,00	38.628,00
3.3. - OUTRAS DESPESAS CORRENTES	024	107.500,00	8.062,50	9.653,50	17.716,00	8.256,00	8.180,75	16.436,75	34.152,75	69.208,50
3.3. - OUTRAS DESPESAS CORRENTES	042	15.000,00	1.125,00	1.347,00	2.472,00	1.152,00	1.141,50	2.293,50	4.765,50	9.657,00
4.4. - INVESTIMENTOS	000	661.000,00	49.575,00	59.357,80	108.932,80	50.764,80	50.302,10	101.066,90	209.999,70	425.551,80
4.4. - INVESTIMENTOS	016	5.000,00	375,00	449,00	824,00	384,00	380,50	764,50	1.588,50	3.219,00
4.4. - INVESTIMENTOS	024	2.149.300,00	161.197,50	193.007,14	354.204,64	165.066,24	163.561,73	328.627,97	682.832,61	1.383.719,34
4.4. - INVESTIMENTOS	030	50.000,00	3.750,00	4.490,00	8.240,00	3.840,00	3.805,00	7.645,00	15.885,00	32.190,00
4.4. - INVESTIMENTOS	042	348.000,00	26.100,00	31.250,40	57.350,40	26.726,40	26.482,80	53.209,20	110.559,60	224.042,40
TOTAL		9.864.580,00	739.843,50	885.839,28	1.625.682,78	757.599,74	750.694,54	1.508.294,28	3.133.977,07	6.350.816,60
03.07.60 - SAAE										
3.1. - PESSOAL E ENCARGOS SOCIAIS	050	982.900,00	73.717,50	88.264,42	161.981,92	75.486,72	74.798,69	150.285,41	312.267,33	632.791,02
3.1. - PESSOAL E ENCARGOS SOCIAIS	050	4.000,00	300,00	359,20	659,20	307,20	304,40	611,60	1.270,80	2.575,20
3.3. - OUTRAS DESPESAS CORRENTES	050	1.207.500,00	90.562,50	108.433,50	198.996,00	92.736,00	91.890,75	184.626,75	383.622,75	777.388,50
4.4. - INVESTIMENTOS	050	212.000,00	15.900,00	19.037,60	34.937,60	16.281,60	16.133,20	32.414,80	67.352,40	136.485,60
4.5. - INVERSOES FINANCEIRAS	050	1.000,00	75,00	89,80	164,80	76,80	76,10	152,90	317,70	643,80
4.6. - AMORTIZACAO DA DIVIDA	050	17.000,00	1.275,00	1.526,60	2.801,60	1.305,60	1.293,70	2.599,30	5.400,90	10.944,60
TOTAL		2.424.400,00	181.830,00	217.711,12	399.541,12	186.193,92	184.496,84	370.690,76	770.231,86	1.560.828,72
03.08.08 - SEC. MUN. DE DESENV. ECON. M. AMBIENTE E TURISMO										
3.1. - PESSOAL E ENCARGOS SOCIAIS	000	460.000,00	34.500,00	41.308,00	75.808,00	35.328,00	35.006,00	70.334,00	146.142,00	296.148,00
3.3. - OUTRAS DESPESAS CORRENTES	000	637.000,00	47.775,00	57.202,60	104.977,60	48.921,60	48.475,70	97.397,30	202.374,90	410.100,60
4.4. - INVESTIMENTOS	000	75.500,00	5.662,50	6.779,90	12.442,40	5.798,40	5.745,55	11.543,95	23.986,35	48.606,90
TOTAL		1.172.500,00	87.937,50	105.290,50	193.228,00	90.048,00	89.227,25	179.275,25	372.503,25	754.855,50
03.09.70 - FUNDO MUNICIPAL DE ASSISTÊNCIA SOCIAL										
3.1. - PESSOAL E ENCARGOS SOCIAIS	000	907.500,00	68.062,50	81.493,50	149.556,00	69.696,00	69.060,75	138.756,75	288.312,75	584.248,50
3.1. - PESSOAL E ENCARGOS SOCIAIS	029	17.000,00	1.275,00	1.526,60	2.801,60	1.305,60	1.293,70	2.599,30	5.400,90	10.944,60
3.1. - PESSOAL E ENCARGOS SOCIAIS	029	57.000,00	4.275,00	5.118,60	9.393,60	4.377,60	4.337,70	8.715,30	18.108,90	36.696,60
3.1. - PESSOAL E ENCARGOS SOCIAIS	029	48.000,00	3.600,00	4.310,40	7.910,40	3.686,40	3.652,80	7.339,20	15.249,60	30.902,40
3.1. - PESSOAL E ENCARGOS SOCIAIS	029	160.000,00	12.000,00	14.368,00	26.368,00	12.288,00	12.176,00	24.464,00	50.832,00	103.008,00
3.1. - PESSOAL E ENCARGOS SOCIAIS	029	120.000,00	9.000,00	10.776,00	19.776,00	9.216,00	9.132,00	18.348,00	38.124,00	77.256,00
3.3. - OUTRAS DESPESAS CORRENTES	000	466.500,00	34.987,50	41.891,70	76.879,20	35.827,20	35.500,65	71.327,85	148.207,05	300.332,70
3.3. - OUTRAS DESPESAS CORRENTES	028	21.000,00	1.575,00	1.885,80	3.460,80	1.612,80	1.598,10	3.210,90	6.671,70	13.519,80
3.3. - OUTRAS DESPESAS CORRENTES	028	7.000,00	525,00	628,60	1.153,60	537,60	532,70	1.070,30	2.223,90	4.506,60
3.3. - OUTRAS DESPESAS CORRENTES	028	19.000,00	1.425,00	1.706,20	3.131,20	1.459,20	1.445,90	2.905,10	6.036,30	12.232,20
3.3. - OUTRAS DESPESAS CORRENTES	028	43.000,00	3.225,00	3.861,40	7.086,40	3.302,40	3.272,30	6.574,70	13.661,10	27.683,40
3.3. - OUTRAS DESPESAS CORRENTES	028	19.000,00	1.425,00	1.706,20	3.131,20	1.459,20	1.445,90	2.905,10	6.036,30	12.232,20



PREFEITURA MUNICIPAL DE BARRA

Av. 02 de Julho, 70
Centro

C.N.P.J. : 13.880.703/0001-01

2o. Quadrimestre / 2016

QUADRO II - Cronograma Mensal de Desembolso / Despesa

PROGRAMAÇÃO FINANCEIRA DA DESPESA

Natureza da Despesa	Fonte	Dotação Atualizada	Programação Financeira - 2o. Quadrimestre						ATÉ O QUADRIMESTRE	
			Maio	Junho	3o. Bimestre	Julho	Agosto	4o. Bimestre		2o. Quadrimestre
3.3. - OUTRAS DESPESAS CORRENTES	028	49.000,00	3.675,00	4.400,20	8.075,20	3.763,20	3.728,90	7.492,10	15.567,30	31.546,20
3.3. - OUTRAS DESPESAS CORRENTES	028	36.000,00	2.700,00	3.232,80	5.932,80	2.764,80	2.739,60	5.504,40	11.437,20	23.176,80
3.3. - OUTRAS DESPESAS CORRENTES	029	197.000,00	14.775,00	17.690,60	32.465,60	15.129,60	14.991,70	30.121,30	62.586,90	126.828,60
3.3. - OUTRAS DESPESAS CORRENTES	029	20.000,00	1.500,00	1.796,00	3.296,00	1.536,00	1.522,00	3.058,00	6.354,00	12.876,00
3.3. - OUTRAS DESPESAS CORRENTES	029	30.000,00	2.250,00	2.694,00	4.944,00	2.304,00	2.283,00	4.587,00	9.531,00	19.314,00
3.3. - OUTRAS DESPESAS CORRENTES	029	10.000,00	750,00	898,00	1.648,00	768,00	761,00	1.529,00	3.177,00	6.438,00
3.3. - OUTRAS DESPESAS CORRENTES	029	47.000,00	3.525,00	4.220,60	7.745,60	3.609,60	3.576,70	7.186,30	14.931,90	30.258,60
3.3. - OUTRAS DESPESAS CORRENTES	029	30.000,00	2.250,00	2.694,00	4.944,00	2.304,00	2.283,00	4.587,00	9.531,00	19.314,00
3.3. - OUTRAS DESPESAS CORRENTES	029	155.000,00	11.625,00	13.919,00	25.544,00	11.904,00	11.795,50	23.699,50	49.243,50	99.789,00
3.3. - OUTRAS DESPESAS CORRENTES	029	20.500,00	1.537,50	1.840,90	3.378,40	1.574,40	1.560,05	3.134,45	6.512,85	13.197,90
3.3. - OUTRAS DESPESAS CORRENTES	029	70.000,00	5.250,00	6.286,00	11.536,00	5.376,00	5.327,00	10.703,00	22.239,00	45.066,00
3.3. - OUTRAS DESPESAS CORRENTES	029	7.000,00	525,00	628,60	1.153,60	537,60	532,70	1.070,30	2.223,90	4.506,60
4.4. - INVESTIMENTOS	000	25.500,00	1.912,50	2.289,90	4.202,40	1.958,40	1.940,55	3.898,95	8.101,35	16.416,90
4.4. - INVESTIMENTOS	029	6.000,00	450,00	538,80	988,80	460,80	456,60	917,40	1.906,20	3.862,80
4.4. - INVESTIMENTOS	029	2.000,00	150,00	179,60	329,60	153,60	152,20	305,80	635,40	1.287,60
4.4. - INVESTIMENTOS	029	43.000,00	3.225,00	3.861,40	7.086,40	3.302,40	3.272,30	6.574,70	13.661,10	27.683,40
4.4. - INVESTIMENTOS	029	2.500,00	187,50	224,50	412,00	192,00	190,25	382,25	794,25	1.609,50
4.4. - INVESTIMENTOS	029	22.000,00	1.650,00	1.975,60	3.625,60	1.689,60	1.674,20	3.363,80	6.989,40	14.163,60
TOTAL		2.657.500,00	199.312,50	238.643,50	437.956,00	204.096,00	202.235,75	406.331,75	844.287,75	1.710.898,50
03.09.71 - FUNDO MUN. DA CRIANÇA E DO ADOLESCENTE										
3.1. - PESSOAL E ENCARGOS SOCIAIS	000	102.000,00	7.650,00	9.159,60	16.809,60	7.833,60	7.762,20	15.595,80	32.405,40	65.667,60
3.3. - OUTRAS DESPESAS CORRENTES	000	20.000,00	1.500,00	1.796,00	3.296,00	1.536,00	1.522,00	3.058,00	6.354,00	12.876,00
4.4. - INVESTIMENTOS	000	7.000,00	525,00	628,60	1.153,60	537,60	532,70	1.070,30	2.223,90	4.506,60
TOTAL		129.000,00	9.675,00	11.584,20	21.259,20	9.907,20	9.816,90	19.724,10	40.983,30	83.050,20
03.09.72 - FUNDO MUNICIPAL DE HABITAÇÃO DE INTERESSE SOCIAL										
3.1. - PESSOAL E ENCARGOS SOCIAIS	000	2.500,00	187,50	224,50	412,00	192,00	190,25	382,25	794,25	1.609,50
3.3. - OUTRAS DESPESAS CORRENTES	000	57.000,00	4.275,00	5.118,60	9.393,60	4.377,60	4.337,70	8.715,30	18.108,90	36.696,60
3.3. - OUTRAS DESPESAS CORRENTES	024	180.000,00	13.500,00	16.164,00	29.664,00	13.824,00	13.698,00	27.522,00	57.186,00	115.884,00
4.4. - INVESTIMENTOS	000	2.500,00	187,50	224,50	412,00	192,00	190,25	382,25	794,25	1.609,50
TOTAL		242.000,00	18.150,00	21.731,60	39.881,60	18.585,60	18.416,20	37.001,80	76.883,40	156.799,60
03.10.10 - CONTROLADORIA GERAL										
3.1. - PESSOAL E ENCARGOS SOCIAIS	000	175.000,00	13.125,00	15.715,00	28.840,00	13.440,00	13.317,50	26.757,50	55.597,50	112.665,00
3.3. - OUTRAS DESPESAS CORRENTES	000	47.000,00	3.525,00	4.220,60	7.745,60	3.609,60	3.576,70	7.186,30	14.931,90	30.258,60
4.4. - INVESTIMENTOS	000	5.000,00	375,00	449,00	824,00	384,00	380,50	764,50	1.588,50	3.219,00
TOTAL		227.000,00	17.025,00	20.384,60	37.409,60	17.433,60	17.274,70	34.708,30	72.117,90	146.142,60



PREFEITURA MUNICIPAL DE BARRA

2o. Quadrimestre / 2016

Av. 02 de Julho, 70

Centro

C.N.P.J. : 13.880.703/0001-01

QUADRO II - Cronograma Mensal de Desembolso / Despesa

PROGRAMAÇÃO FINANCEIRA DA DESPESA

Natureza da Despesa	Fonte	Dotação Atualizada	Programação Financeira - 2o. Quadrimestre						ATÉ O QUADRIMESTRE	
			Maio	Junho	3o. Bimestre	Julho	Agosto	4o. Bimestre		2o. Quadrimestre
03.88.88 - ENCARGOS GERAIS DO MUNICÍPIO										
3.1. - PESSOAL E ENCARGOS SOCIAIS	000	301.000,00	22.575,00	27.029,80	49.604,80	23.116,80	22.906,10	46.022,90	95.627,70	193.783,80
3.2. - JUROS E ENCARGOS DA DÍVIDA	000	206.000,00	15.450,00	18.498,80	33.948,80	15.820,80	15.676,60	31.497,40	65.446,20	132.622,80
3.3. - OUTRAS DESPESAS CORRENTES	000	961.000,00	72.075,00	86.297,80	158.372,80	73.804,80	73.132,10	146.936,90	305.309,70	618.691,80
3.3. - OUTRAS DESPESAS CORRENTES	016	1.000,00	75,00	89,80	164,80	76,80	76,10	152,90	317,70	643,80
3.3. - OUTRAS DESPESAS CORRENTES	042	3.000,00	225,00	269,40	494,40	230,40	228,30	458,70	953,10	1.931,40
4.4. - INVESTIMENTOS	000	1.000,00	75,00	89,80	164,80	76,80	76,10	152,90	317,70	643,80
4.6. - AMORTIZAÇÃO DA DÍVIDA	000	1.300.000,00	97.500,00	116.740,00	214.240,00	99.840,00	98.930,00	198.770,00	413.010,00	836.940,00
TOTAL		2.773.000,00	207.975,00	249.015,40	456.990,40	212.966,40	211.025,30	423.991,70	880.982,10	1.785.257,40
03.99.99 - RESERVA DE CONTINGÊNCIA										
9.9. - RESERVA DE CONTINGÊNCIA	000	200.000,00	15.000,00	17.960,00	32.960,00	15.360,00	15.220,00	30.580,00	63.540,00	128.760,00
TOTAL		200.000,00	15.000,00	17.960,00	32.960,00	15.360,00	15.220,00	30.580,00	63.540,00	128.760,00
TOTAL GERAL		102.000.000,00	7.650.000,00	9.159.600,00	16.809.600,00	7.833.600,00	7.762.200,00	15.595.800,00	32.405.400,00	65.667.600,00



PREFEITURA MUNICIPAL DE BARRA

2o. Quadrimestre

Av. 02 de Julho, 70

Centro

C.N.P.J. : 13.880.703/0001-01

QUADRO II - Cronograma Mensal de Desembolso / Despesa

RESUMO POR NATUREZA DE DESPESA

Natureza da Despesa	Dotação Atualizada	Programação Financeira - 2o. Quadrimestre									
		Maio	Junho	3o. Bimestre	Julho	Agosto	4o. Bimestre	2o. Quadrimestre	ATÉ O QUADRIMESTRE		
3.1. - PESSOAL E ENCARGOS SOCIAIS	52.291.165,00	3.921.837,38	4.695.746,62	8.617.583,99	4.015.961,47	3.979.357,66	7.995.319,13	16.612.903,12	33.665.052,03		
3.2. - JUROS E ENCARGOS DA DÍVIDA	206.000,00	15.450,00	18.498,80	33.948,80	15.820,80	15.676,60	31.497,40	65.446,20	132.622,80		
3.3. - OUTRAS DESPESAS CORRENTES	37.245.035,00	2.793.377,63	3.344.604,14	6.137.981,77	2.860.418,69	2.834.347,16	5.694.765,85	11.832.747,62	23.978.353,53		
4.4. - INVESTIMENTOS	10.587.800,00	794.085,00	950.784,44	1.744.869,44	813.143,04	805.731,58	1.618.874,62	3.363.744,06	6.816.425,64		
4.5. - INVERSOES FINANCEIRAS	2.000,00	150,00	179,60	329,60	153,60	152,20	305,80	635,40	1.287,60		
4.6. - AMORTIZACAO DA DÍVIDA	1.468.000,00	110.100,00	131.826,40	241.926,40	112.742,40	111.714,80	224.457,20	466.383,60	945.098,40		
9.9. - RESERVA DE CONTINGENCIA	200.000,00	15.000,00	17.960,00	32.960,00	15.360,00	15.220,00	30.580,00	63.540,00	128.760,00		
TOTAL	102.000.000,00	7.650.000,00	9.159.600,00	16.809.600,00	7.833.600,00	7.762.200,00	15.595.800,00	32.405.400,00	65.667.600,00		



PREFEITURA MUNICIPAL DE BARRA

2o. Quadrimestre

Av. 02 de Julho, 70


Centro

C.N.P.J. : 13.880.703/0001-01

QUADRO II - Cronograma Mensal de Desembolso / Despesa

PLANO DE APLICAÇÃO MENSAL DOS CONVÊNIOS E OPERAÇÕES DE CRÉDITO

Natureza da Despesa	Fonte	Dotação Atualizada	Programação Financeira - 2o. Quadrimestre							
			Mai	Junho	3o. Bimestre	Julho	Agosto	4o. Bimestre	2o. Quadrimestre	ATÉ O QUADRIMESTRE
03.09.72 - FUNDO MUNICIPAL DE HABITAÇÃO DE INTERESSE SOCIAL										
3.3. - OUTRAS DESPESAS CORRENTES	024	180.000,00	13.500,00	16.164,00	29.664,00	13.824,00	13.698,00	27.522,00	57.186,00	115.884,00
TOTAL		180.000,00	13.500,00	16.164,00	29.664,00	13.824,00	13.698,00	27.522,00	57.186,00	115.884,00
03.05.40 - FUNDO MUNICIPAL DE EDUCAÇÃO										
3.3. - OUTRAS DESPESAS CORRENTES	022	240.000,00	18.000,00	21.552,00	39.552,00	18.432,00	18.264,00	36.696,00	76.248,00	154.512,00
TOTAL		240.000,00	18.000,00	21.552,00	39.552,00	18.432,00	18.264,00	36.696,00	76.248,00	154.512,00
03.07.07 - SECRETARIA MUN. INFRA-ESTRUTURA E SERV. PÚBLICOS										
3.3. - OUTRAS DESPESAS CORRENTES	024	60.000,00	4.500,00	5.388,00	9.888,00	4.608,00	4.566,00	9.174,00	19.062,00	38.628,00
3.3. - OUTRAS DESPESAS CORRENTES	024	107.500,00	8.062,50	9.653,50	17.716,00	8.256,00	8.180,75	16.436,75	34.152,75	69.208,50
4.4. - INVESTIMENTOS	024	2.149.300,00	161.197,50	193.007,14	354.204,64	165.066,24	163.561,73	328.627,97	682.832,61	1.383.719,34
TOTAL		2.316.800,00	173.760,00	208.048,64	381.808,64	177.930,24	176.308,48	354.238,72	736.047,36	1.491.555,84
03.06.50 - FUNDO MUNICIPAL DE SAÚDE										
4.4. - INVESTIMENTOS	023	1.150.000,00	86.250,00	103.270,00	189.520,00	88.320,00	87.515,00	175.835,00	365.355,00	740.370,00
TOTAL		1.150.000,00	86.250,00	103.270,00	189.520,00	88.320,00	87.515,00	175.835,00	365.355,00	740.370,00
TOTAL GERAL		3.886.800,00	291.510,00	349.034,64	640.544,64	298.506,24	295.785,48	594.291,72	1.234.836,36	2.502.321,64



PREFEITURA MUNICIPAL DE BARRA

3o. Quadrimestre / 2016

Av. 02 de Julho, 70

Centro

C.N.P.J.: 13.880.703/0001-01

QUADRO II - Cronograma Mensal de Desembolso / Despesa

PROGRAMAÇÃO FINANCEIRA DA DESPESA

Natureza da Despesa	Fonte	Dotação Atualizada	Programação Financeira - 3o. Quadrimestre											
			Setembro	Outubro	5o. Bimestre	Novembro	Dezembro	6o. Bimestre	3o. Quadrimestre	TOTAL GERAL				
01.01.01 - CÂMARA MUNICIPAL														
3.1. - PESSOAL E ENCARGOS SOCIAIS	000	2.133.000,00	175.332,60	181.305,00	356.637,60	173.199,60	229.937,40	403.137,00	759.774,60	2.133.000,00				
3.3. - OUTRAS DESPESAS CORRENTES	000	736.000,00	60.499,20	62.560,00	123.059,20	59.763,20	79.340,80	139.104,00	262.163,20	736.000,00				
4.4. - INVESTIMENTOS	000	831.000,00	68.308,20	70.635,00	138.943,20	67.477,20	89.581,80	157.059,00	296.002,20	831.000,00				
TOTAL		3.700.000,00	304.140,00	314.500,00	618.640,00	300.440,00	398.860,00	699.300,00	1.317.940,00	3.700.000,00				
03.02.02 - SECRETARIA DO GOVERNO														
3.1. - PESSOAL E ENCARGOS SOCIAIS	000	1.043.000,00	85.734,60	88.655,00	174.389,60	84.691,60	112.435,40	197.127,00	371.516,60	1.043.000,00				
3.3. - OUTRAS DESPESAS CORRENTES	000	564.500,00	46.401,90	47.982,50	94.384,40	45.837,40	60.853,10	106.690,50	201.074,90	564.500,00				
4.4. - INVESTIMENTOS	000	81.000,00	6.658,20	6.885,00	13.543,20	6.577,20	8.731,80	15.309,00	28.852,20	81.000,00				
TOTAL		1.688.500,00	138.794,70	143.522,50	282.317,20	137.106,20	182.020,30	319.126,50	601.443,70	1.688.500,00				
03.03.03 - PROCURADORIA GERAL DO MUNICÍPIO														
3.1. - PESSOAL E ENCARGOS SOCIAIS	000	286.000,00	23.509,20	24.310,00	47.819,20	23.223,20	30.830,80	54.054,00	101.873,20	286.000,00				
3.3. - OUTRAS DESPESAS CORRENTES	000	611.000,00	50.224,20	51.935,00	102.159,20	49.613,20	65.865,80	115.479,00	217.638,20	611.000,00				
4.4. - INVESTIMENTOS	000	10.000,00	822,00	850,00	1.672,00	812,00	1.078,00	1.890,00	3.562,00	10.000,00				
TOTAL		907.000,00	74.555,40	77.095,00	151.650,40	73.648,40	97.774,60	171.423,00	323.073,40	907.000,00				
03.04.04 - SECRETARIA MUN. DE PLANEJAMENTO ADM. E FAZENDA														
3.1. - PESSOAL E ENCARGOS SOCIAIS	000	1.946.000,00	159.961,20	165.410,00	325.371,20	158.015,20	209.778,80	367.794,00	693.165,20	1.946.000,00				
3.3. - OUTRAS DESPESAS CORRENTES	000	1.319.100,00	108.430,02	112.123,50	220.553,52	107.110,92	142.198,98	249.309,90	469.863,42	1.319.100,00				
4.4. - INVESTIMENTOS	000	51.000,00	4.192,20	4.335,00	8.527,20	4.141,20	5.497,80	9.639,00	18.166,20	51.000,00				
4.5. - INVERSOES FINANCEIRAS	000	1.000,00	82,20	85,00	167,20	81,20	107,80	189,00	356,20	1.000,00				
TOTAL		3.317.100,00	272.665,62	281.953,50	554.619,12	269.348,52	357.583,38	626.331,90	1.181.551,02	3.317.100,00				
03.05.05 - SECRETARIA MUN. EDUCAÇÃO CULT. ESPORTE E LAZER														
3.1. - PESSOAL E ENCARGOS SOCIAIS	000	10.000,00	822,00	850,00	1.672,00	812,00	1.078,00	1.890,00	3.562,00	10.000,00				
3.3. - OUTRAS DESPESAS CORRENTES	000	1.557.000,00	127.985,40	132.345,00	260.330,40	126.428,40	167.844,60	294.273,00	554.603,40	1.557.000,00				
3.3. - OUTRAS DESPESAS CORRENTES	010	10.000,00	822,00	850,00	1.672,00	812,00	1.078,00	1.890,00	3.562,00	10.000,00				
4.4. - INVESTIMENTOS	000	178.000,00	14.631,60	15.130,00	29.761,60	14.453,60	19.188,40	33.542,00	63.403,60	178.000,00				
TOTAL		1.755.000,00	144.261,00	149.175,00	293.436,00	142.506,00	189.189,00	331.695,00	625.131,00	1.755.000,00				
03.05.40 - FUNDO MUNICIPAL DE EDUCAÇÃO														
3.1. - PESSOAL E ENCARGOS SOCIAIS	001	1.556.785,00	127.967,73	132.326,73	260.294,45	126.410,94	167.821,42	294.232,36	554.526,82	1.556.785,00				
3.3. - OUTRAS DESPESAS CORRENTES	000	100.000,00	8.220,00	8.500,00	16.720,00	8.120,00	10.780,00	18.900,00	35.620,00	100.000,00				
3.3. - OUTRAS DESPESAS CORRENTES	001	1.717.000,00	141.137,40	145.945,00	287.082,40	139.420,40	185.092,60	324.513,00	611.595,40	1.717.000,00				
3.3. - OUTRAS DESPESAS CORRENTES	004	850.000,00	69.870,00	72.250,00	142.120,00	69.020,00	91.630,00	160.650,00	302.770,00	850.000,00				
3.3. - OUTRAS DESPESAS CORRENTES	015	2.000,00	164,40	170,00	334,40	162,40	215,60	378,00	712,40	2.000,00				



PREFEITURA MUNICIPAL DE BARRA

Av. 02 de Julho, 70
Centro

C.N.P.J.: 13.880.703/0001-01

3o. Quadrimestre / 2016

QUADRO II - Cronograma Mensal de Desembolso / Despesa

PROGRAMAÇÃO FINANCEIRA DA DESPESA

Natureza da Despesa	Fonte	Dotação Atualizada	Programação Financeira - 3o. Quadrimestre						TOTAL GERAL	
			Setembro	Outubro	5o. Bimestre	Novembro	Dezembro	6o. Bimestre		3o. Quadrimestre
3.3. - OUTRAS DESPESAS CORRENTES	015	260.000,00	21.372,00	22.100,00	43.472,00	21.112,00	28.028,00	49.140,00	92.612,00	260.000,00
3.3. - OUTRAS DESPESAS CORRENTES	015	42.000,00	3.452,40	3.570,00	7.022,40	3.410,40	4.527,60	7.938,00	14.960,40	42.000,00
3.3. - OUTRAS DESPESAS CORRENTES	015	10.000,00	822,00	850,00	1.672,00	812,00	1.078,00	1.890,00	3.562,00	10.000,00
3.3. - OUTRAS DESPESAS CORRENTES	015	5.000,00	411,00	425,00	836,00	406,00	539,00	945,00	1.781,00	5.000,00
3.3. - OUTRAS DESPESAS CORRENTES	015	225.000,00	18.495,00	19.125,00	37.620,00	18.270,00	24.255,00	42.525,00	80.145,00	225.000,00
3.3. - OUTRAS DESPESAS CORRENTES	015	800.000,00	65.760,00	68.000,00	133.760,00	64.960,00	86.240,00	151.200,00	284.960,00	800.000,00
3.3. - OUTRAS DESPESAS CORRENTES	015	5.000,00	411,00	425,00	836,00	406,00	539,00	945,00	1.781,00	5.000,00
3.3. - OUTRAS DESPESAS CORRENTES	015	110.000,00	9.042,00	9.350,00	18.392,00	8.932,00	11.858,00	20.790,00	39.182,00	110.000,00
3.3. - OUTRAS DESPESAS CORRENTES	015	72.000,00	5.918,40	6.120,00	12.038,40	5.846,40	7.761,60	13.608,00	25.646,40	72.000,00
3.3. - OUTRAS DESPESAS CORRENTES	015	10.000,00	822,00	850,00	1.672,00	812,00	1.078,00	1.890,00	3.562,00	10.000,00
3.3. - OUTRAS DESPESAS CORRENTES	015	17.500,00	1.438,50	1.487,50	2.926,00	1.421,00	1.886,50	3.307,50	6.233,50	17.500,00
3.3. - OUTRAS DESPESAS CORRENTES	015	1.100.000,00	90.420,00	93.500,00	183.920,00	89.320,00	118.580,00	207.900,00	391.820,00	1.100.000,00
3.3. - OUTRAS DESPESAS CORRENTES	015	210.000,00	17.262,00	17.850,00	35.112,00	17.052,00	22.638,00	39.690,00	74.802,00	210.000,00
3.3. - OUTRAS DESPESAS CORRENTES	015	90.000,00	7.398,00	7.650,00	15.048,00	7.308,00	9.702,00	17.010,00	32.058,00	90.000,00
3.3. - OUTRAS DESPESAS CORRENTES	015	10.000,00	822,00	850,00	1.672,00	812,00	1.078,00	1.890,00	3.562,00	10.000,00
3.3. - OUTRAS DESPESAS CORRENTES	015	473.000,00	38.880,60	40.205,00	79.085,60	38.407,60	50.989,40	89.397,00	168.482,60	473.000,00
3.3. - OUTRAS DESPESAS CORRENTES	022	240.000,00	19.728,00	20.400,00	40.128,00	19.488,00	25.872,00	45.360,00	85.488,00	240.000,00
4.4. - INVESTIMENTOS	001	30.000,00	2.466,00	2.550,00	5.016,00	2.436,00	3.234,00	5.670,00	10.586,00	30.000,00
4.4. - INVESTIMENTOS	001	161.000,00	13.234,20	13.685,00	26.919,20	13.073,20	17.355,80	30.429,00	57.348,20	161.000,00
4.4. - INVESTIMENTOS	004	750.000,00	61.650,00	63.750,00	125.400,00	60.900,00	80.850,00	141.750,00	267.150,00	750.000,00
4.4. - INVESTIMENTOS	015	100.000,00	8.220,00	8.500,00	16.720,00	8.120,00	10.780,00	18.900,00	35.620,00	100.000,00
4.4. - INVESTIMENTOS	015	140.000,00	11.508,00	11.900,00	23.408,00	11.368,00	15.092,00	26.460,00	49.868,00	140.000,00
4.4. - INVESTIMENTOS	015	45.000,00	3.699,00	3.825,00	7.524,00	3.654,00	4.851,00	8.505,00	16.029,00	45.000,00
4.4. - INVESTIMENTOS	015	2.500,00	205,50	212,50	418,00	203,00	269,50	472,50	890,50	2.500,00
4.4. - INVESTIMENTOS	015	100.000,00	8.220,00	8.500,00	16.720,00	8.120,00	10.780,00	18.900,00	35.620,00	100.000,00
4.4. - INVESTIMENTOS	015	302.000,00	24.824,40	25.670,00	50.494,40	24.522,40	32.555,60	57.078,00	107.572,40	302.000,00
4.6. - AMORTIZACAO DA DIVIDA	001	100.000,00	8.220,00	8.500,00	16.720,00	8.120,00	10.780,00	18.900,00	35.620,00	100.000,00
TOTAL		9.635.785,00	792.061,53	819.041,72	1.611.103,25	782.425,74	1.038.737,62	1.821.163,36	3.432.266,62	9.635.785,00
03.05.41 - FUNDEB										
3.1. - PESSOAL E ENCARGOS SOCIAIS	018	140.000,00	11.508,00	11.900,00	23.408,00	11.368,00	15.092,00	26.460,00	49.868,00	140.000,00
3.1. - PESSOAL E ENCARGOS SOCIAIS	018	30.800.000,00	2.531.760,00	2.618.000,00	5.149.760,00	2.500.960,00	3.320.240,00	5.821.200,00	10.970.960,00	30.800.000,00
3.1. - PESSOAL E ENCARGOS SOCIAIS	019	10.000,00	822,00	850,00	1.672,00	812,00	1.078,00	1.890,00	3.562,00	10.000,00
3.1. - PESSOAL E ENCARGOS SOCIAIS	019	3.577.000,00	294.029,40	304.045,00	598.074,40	290.452,40	385.600,60	676.053,00	1.274.127,40	3.577.000,00
3.3. - OUTRAS DESPESAS CORRENTES	019	50.000,00	4.110,00	4.250,00	8.360,00	4.060,00	5.390,00	9.450,00	17.810,00	50.000,00
3.3. - OUTRAS DESPESAS CORRENTES	019	7.658.000,00	629.487,60	650.930,00	1.280.417,60	621.829,60	825.532,40	1.447.362,00	2.727.779,60	7.658.000,00
4.4. - INVESTIMENTOS	019	1.964.000,00	161.440,80	166.940,00	328.380,80	159.476,80	211.719,20	371.196,00	699.576,80	1.964.000,00



PREFEITURA MUNICIPAL DE BARRA

Av. 02 de Julho, 70
Centro

C.N.P.J. : 13.880.703/0001-01

3o. Quadrimestre / 2016

QUADRO II - Cronograma Mensal de Desembolso / Despesa

PROGRAMAÇÃO FINANCEIRA DA DESPESA

Natureza da Despesa	Fonte	Dotação Atualizada	Programação Financeira - 3o. Quadrimestre												TOTAL GERAL
			Setembro	Outubro	5o. Bimestre	Novembro	Dezembro	6o. Bimestre	3o. Quadrimestre						
4.6 - AMORTIZAÇÃO DA DÍVIDA	019	1.000,00	82,20	85,00	167,20	81,20	107,80	189,00	356,20	1.000,00	15.744,040,00	44.200.000,00	44.200.000,00		
TOTAL		44.200.000,00	3.633.240,00	3.757.000,00	7.390.240,00	3.589.040,00	4.764.760,00	8.353.800,00	15.744.040,00	44.200.000,00					
03.06.50 - FUNDO MUNICIPAL DE SAÚDE															
3.1. - PESSOAL E ENCARGOS SOCIAIS	002	2.442.000,00	200.732,40	207.570,00	408.302,40	198.290,40	263.247,60	461.538,00	869.840,40	2.442.000,00					
3.1. - PESSOAL E ENCARGOS SOCIAIS	014	1.000,00	82,20	85,00	167,20	81,20	107,80	189,00	356,20	1.000,00					
3.1. - PESSOAL E ENCARGOS SOCIAIS	014	5.000,00	411,00	425,00	836,00	406,00	539,00	945,00	1.781,00	5.000,00					
3.1. - PESSOAL E ENCARGOS SOCIAIS	014	6.166.000,00	50.635,20	52.360,00	102.995,20	50.019,20	66.404,80	116.424,00	219.419,20	6.166.000,00					
3.1. - PESSOAL E ENCARGOS SOCIAIS	014	5.000,00	411,00	425,00	836,00	406,00	539,00	945,00	1.781,00	5.000,00					
3.1. - PESSOAL E ENCARGOS SOCIAIS	014	1.015.100,00	83.441,22	86.283,50	169.724,72	82.426,12	109.427,78	191.853,90	361.578,62	1.015.100,00					
3.1. - PESSOAL E ENCARGOS SOCIAIS	014	1.400.000,00	115.080,00	119.000,00	234.080,00	113.680,00	150.920,00	264.600,00	498.680,00	1.400.000,00					
3.1. - PESSOAL E ENCARGOS SOCIAIS	014	120.000,00	9.864,00	10.200,00	20.064,00	9.744,00	12.936,00	22.680,00	42.744,00	120.000,00					
3.1. - PESSOAL E ENCARGOS SOCIAIS	014	354.500,00	29.139,90	30.132,50	59.272,40	28.785,40	38.215,10	67.000,50	126.272,90	354.500,00					
3.1. - PESSOAL E ENCARGOS SOCIAIS	014	131.000,00	10.768,20	11.135,00	21.903,20	10.637,20	14.121,80	24.759,00	46.662,20	131.000,00					
3.1. - PESSOAL E ENCARGOS SOCIAIS	014	95.000,00	7.809,00	8.075,00	15.884,00	7.714,00	10.241,00	17.955,00	33.839,00	95.000,00					
3.1. - PESSOAL E ENCARGOS SOCIAIS	014	2.100,00	172,62	178,50	351,12	170,52	226,38	396,90	748,02	2.100,00					
3.1. - PESSOAL E ENCARGOS SOCIAIS	014	5.000,00	411,00	425,00	836,00	406,00	539,00	945,00	1.781,00	5.000,00					
3.3. - OUTRAS DESPESAS CORRENTES	002	70.000,00	5.754,00	5.950,00	11.704,00	5.684,00	7.546,00	13.230,00	24.934,00	70.000,00					
3.3. - OUTRAS DESPESAS CORRENTES	002	4.349.235,00	357.507,12	369.684,97	727.192,09	353.157,88	468.847,53	822.005,42	1.549.197,51	4.349.235,00					
3.3. - OUTRAS DESPESAS CORRENTES	014	5.500,00	452,10	467,50	919,60	446,60	592,90	1.039,50	1.959,10	5.500,00					
3.3. - OUTRAS DESPESAS CORRENTES	014	13.000,00	1.068,60	1.105,00	2.173,60	1.055,60	1.401,40	2.457,00	4.630,60	13.000,00					
3.3. - OUTRAS DESPESAS CORRENTES	014	5.000,00	411,00	425,00	836,00	406,00	539,00	945,00	1.781,00	5.000,00					
3.3. - OUTRAS DESPESAS CORRENTES	014	5.000,00	411,00	425,00	836,00	406,00	539,00	945,00	1.781,00	5.000,00					
3.3. - OUTRAS DESPESAS CORRENTES	014	100.000,00	8.220,00	8.500,00	16.720,00	8.120,00	10.780,00	18.900,00	35.620,00	100.000,00					
3.3. - OUTRAS DESPESAS CORRENTES	014	155.000,00	12.741,00	13.175,00	25.916,00	12.586,00	16.709,00	29.295,00	55.211,00	155.000,00					
3.3. - OUTRAS DESPESAS CORRENTES	014	25.000,00	2.055,00	2.125,00	4.180,00	2.030,00	2.695,00	4.725,00	8.905,00	25.000,00					
3.3. - OUTRAS DESPESAS CORRENTES	014	3.000,00	246,60	255,00	501,60	243,60	323,40	567,00	1.068,60	3.000,00					
3.3. - OUTRAS DESPESAS CORRENTES	014	20.000,00	1.644,00	1.700,00	3.344,00	1.624,00	2.156,00	3.780,00	7.124,00	20.000,00					
3.3. - OUTRAS DESPESAS CORRENTES	014	5.000,00	411,00	425,00	836,00	406,00	539,00	945,00	1.781,00	5.000,00					
3.3. - OUTRAS DESPESAS CORRENTES	014	2.000,00	164,40	170,00	334,40	162,40	215,60	378,00	712,40	2.000,00					
3.3. - OUTRAS DESPESAS CORRENTES	014	681.900,00	56.052,18	57.961,50	114.013,68	55.370,28	73.508,82	128.879,10	242.892,78	681.900,00					
3.3. - OUTRAS DESPESAS CORRENTES	014	186.900,00	15.363,18	15.886,50	31.249,68	15.176,28	20.147,82	35.324,10	66.573,78	186.900,00					
3.3. - OUTRAS DESPESAS CORRENTES	014	22.400,00	1.841,28	1.904,00	3.745,28	1.818,88	2.414,72	4.233,60	7.978,88	22.400,00					
3.3. - OUTRAS DESPESAS CORRENTES	014	363.000,00	29.838,60	30.855,00	60.693,60	29.475,60	39.131,40	68.607,00	129.300,60	363.000,00					
3.3. - OUTRAS DESPESAS CORRENTES	014	20.000,00	1.644,00	1.700,00	3.344,00	1.624,00	2.156,00	3.780,00	7.124,00	20.000,00					
3.3. - OUTRAS DESPESAS CORRENTES	014	130.000,00	10.686,00	11.050,00	21.736,00	10.556,00	14.014,00	24.570,00	46.306,00	130.000,00					
3.3. - OUTRAS DESPESAS CORRENTES	014	158.000,00	12.987,60	13.430,00	26.417,60	12.829,60	17.032,40	29.862,00	56.279,60	158.000,00					



PREFEITURA MUNICIPAL DE BARRA

3o. Quadrimestre / 2016

Av. 02 de Julho, 70

Centro

C.N.P.J.: 13.880.703/0001-01

QUADRO II - Cronograma Mensal de Desembolso / Despesa

PROGRAMAÇÃO FINANCEIRA DA DESPESA

Natureza da Despesa	Fonte	Dotação Atualizada	Programação Financeira - 3o. Quadrimestre						TOTAL GERAL	
			Setembro	Outubro	5o. Bimestre	Novembro	Dezembro	6o. Bimestre		3o. Quadrimestre
3.3. - OUTRAS DESPESAS CORRENTES	014	250.000,00	20.550,00	21.250,00	41.800,00	20.300,00	26.950,00	47.250,00	89.050,00	250.000,00
3.3. - OUTRAS DESPESAS CORRENTES	014	10.000,00	822,00	850,00	1.672,00	812,00	1.078,00	1.890,00	3.562,00	10.000,00
3.3. - OUTRAS DESPESAS CORRENTES	014	22.000,00	1.808,40	1.870,00	3.678,40	1.786,40	2.371,60	4.158,00	7.836,40	22.000,00
3.3. - OUTRAS DESPESAS CORRENTES	014	3.000,00	246,60	255,00	501,60	243,60	323,40	567,00	1.068,60	3.000,00
3.3. - OUTRAS DESPESAS CORRENTES	014	740.000,00	60.828,00	62.900,00	123.728,00	60.088,00	79.772,00	139.860,00	263.588,00	740.000,00
3.3. - OUTRAS DESPESAS CORRENTES	014	190.000,00	15.618,00	16.150,00	31.768,00	15.428,00	20.482,00	35.910,00	67.678,00	190.000,00
3.3. - OUTRAS DESPESAS CORRENTES	014	63.000,00	5.178,60	5.355,00	10.533,60	5.115,60	6.791,40	11.907,00	22.440,60	63.000,00
3.3. - OUTRAS DESPESAS CORRENTES	014	120.000,00	9.864,00	10.200,00	20.064,00	9.744,00	12.936,00	22.680,00	42.744,00	120.000,00
3.3. - OUTRAS DESPESAS CORRENTES	014	62.000,00	5.096,40	5.270,00	10.366,40	5.034,40	6.683,60	11.718,00	22.084,40	62.000,00
3.3. - OUTRAS DESPESAS CORRENTES	014	740.000,00	60.828,00	62.900,00	123.728,00	60.088,00	79.772,00	139.860,00	263.588,00	740.000,00
3.3. - OUTRAS DESPESAS CORRENTES	014	20.000,00	1.644,00	1.700,00	3.344,00	1.624,00	2.156,00	3.780,00	7.124,00	20.000,00
3.3. - OUTRAS DESPESAS CORRENTES	014	100.000,00	8.220,00	8.500,00	16.720,00	8.120,00	10.780,00	18.900,00	35.620,00	100.000,00
3.3. - OUTRAS DESPESAS CORRENTES	014	179.000,00	14.713,80	15.215,00	29.928,80	14.534,80	19.296,20	33.831,00	63.759,80	179.000,00
4.4. - INVESTIMENTOS	002	300.000,00	24.660,00	25.500,00	50.160,00	24.360,00	32.340,00	56.700,00	106.860,00	300.000,00
4.4. - INVESTIMENTOS	014	2.000,00	164,40	170,00	334,40	162,40	215,60	378,00	712,40	2.000,00
4.4. - INVESTIMENTOS	014	20.000,00	1.644,00	1.700,00	3.344,00	1.624,00	2.156,00	3.780,00	7.124,00	20.000,00
4.4. - INVESTIMENTOS	014	5.000,00	411,00	425,00	836,00	406,00	539,00	945,00	1.781,00	5.000,00
4.4. - INVESTIMENTOS	014	20.000,00	1.644,00	1.700,00	3.344,00	1.624,00	2.156,00	3.780,00	7.124,00	20.000,00
4.4. - INVESTIMENTOS	014	50.000,00	4.110,00	4.250,00	8.360,00	4.060,00	5.390,00	9.450,00	17.810,00	50.000,00
4.4. - INVESTIMENTOS	014	61.000,00	5.014,20	5.185,00	10.199,20	4.953,20	6.575,80	11.529,00	21.728,20	61.000,00
4.4. - INVESTIMENTOS	014	25.000,00	2.055,00	2.125,00	4.180,00	2.030,00	2.695,00	4.725,00	8.905,00	25.000,00
4.4. - INVESTIMENTOS	014	30.000,00	2.466,00	2.550,00	5.016,00	2.436,00	3.234,00	5.670,00	10.686,00	30.000,00
4.4. - INVESTIMENTOS	014	10.000,00	822,00	850,00	1.672,00	812,00	1.078,00	1.890,00	3.562,00	10.000,00
4.4. - INVESTIMENTOS	014	100.000,00	8.220,00	8.500,00	16.720,00	8.120,00	10.780,00	18.900,00	35.620,00	100.000,00
4.4. - INVESTIMENTOS	014	120.000,00	9.864,00	10.200,00	20.064,00	9.744,00	12.936,00	22.680,00	42.744,00	120.000,00
4.4. - INVESTIMENTOS	014	50.000,00	4.110,00	4.250,00	8.360,00	4.060,00	5.390,00	9.450,00	17.810,00	50.000,00
4.4. - INVESTIMENTOS	014	2.000,00	164,40	170,00	334,40	162,40	215,60	378,00	712,40	2.000,00
4.4. - INVESTIMENTOS	014	80.000,00	6.576,00	6.800,00	13.376,00	6.496,00	8.624,00	15.120,00	28.496,00	80.000,00
4.4. - INVESTIMENTOS	014	21.000,00	1.726,20	1.785,00	3.511,20	1.705,20	2.263,80	3.969,00	7.480,20	21.000,00
4.4. - INVESTIMENTOS	023	1.150.000,00	94.530,00	97.750,00	192.280,00	93.380,00	123.970,00	217.350,00	409.630,00	1.150.000,00
4.6. - AMORTIZACAO DA DIVIDA	002	50.000,00	4.110,00	4.250,00	8.360,00	4.060,00	5.390,00	9.450,00	17.810,00	50.000,00
TOTAL		17.106.635,00	1.406.165,40	1.454.063,98	2.860.229,37	1.389.058,76	1.844.095,25	3.233.154,02	6.093.383,39	17.106.635,00
03.07.07 - SECRETARIA MUN. INFRA-ESTRUTURA E SERV. PÚBLICOS										
3.1. - PESSOAL E ENCARGOS SOCIAIS	000	1.260.780,00	103.636,12	107.166,30	210.802,42	102.375,34	135.912,08	238.287,42	449.089,84	1.260.780,00
3.3. - OUTRAS DESPESAS CORRENTES	000	5.203.000,00	427.686,60	442.255,00	869.941,60	422.483,60	560.883,40	983.367,00	1.853.308,60	5.203.000,00
3.3. - OUTRAS DESPESAS CORRENTES	016	5.000,00	411,00	425,00	836,00	406,00	539,00	945,00	1.781,00	5.000,00



PREFEITURA MUNICIPAL DE BARRA

Av. 02 de Julho, 70
Centro
C.N.P.J. : 13.880.703/0001-01

3o. Quadrimestre / 2016

QUADRO II - Cronograma Mensal de Desembolso / Despesa

PROGRAMAÇÃO FINANCEIRA DA DESPESA

Natureza da Despesa	Fonte	Dotação Atualizada	Programação Financeira - 3o. Quadrimestre						TOTAL GERAL	
			Setembro	Outubro	5o. Bimestre	Novembro	Dezembro	6o. Bimestre		3o. Quadrimestre
3.3. - OUTRAS DESPESAS CORRENTES	028	49.000,00	4.027,80	4.165,00	8.192,80	3.978,80	5.282,20	9.261,00	17.453,80	49.000,00
3.3. - OUTRAS DESPESAS CORRENTES	028	36.000,00	2.959,20	3.060,00	6.019,20	2.923,20	3.880,80	6.804,00	12.823,20	36.000,00
3.3. - OUTRAS DESPESAS CORRENTES	029	197.000,00	16.193,40	16.745,00	32.938,40	15.996,40	21.236,60	37.233,00	70.171,40	197.000,00
3.3. - OUTRAS DESPESAS CORRENTES	029	20.000,00	1.644,00	1.700,00	3.344,00	1.624,00	2.156,00	3.780,00	7.124,00	20.000,00
3.3. - OUTRAS DESPESAS CORRENTES	029	30.000,00	2.466,00	2.550,00	5.016,00	2.436,00	3.234,00	5.670,00	10.686,00	30.000,00
3.3. - OUTRAS DESPESAS CORRENTES	029	10.000,00	822,00	850,00	1.672,00	812,00	1.078,00	1.890,00	3.562,00	10.000,00
3.3. - OUTRAS DESPESAS CORRENTES	029	47.000,00	3.863,40	3.995,00	7.858,40	3.816,40	5.066,60	8.883,00	16.741,40	47.000,00
3.3. - OUTRAS DESPESAS CORRENTES	029	30.000,00	2.466,00	2.550,00	5.016,00	2.436,00	3.234,00	5.670,00	10.686,00	30.000,00
3.3. - OUTRAS DESPESAS CORRENTES	029	155.000,00	12.741,00	13.175,00	25.916,00	12.586,00	16.709,00	29.295,00	55.211,00	155.000,00
3.3. - OUTRAS DESPESAS CORRENTES	029	20.500,00	1.685,10	1.742,50	3.427,60	1.664,60	2.209,90	3.874,50	7.302,10	20.500,00
3.3. - OUTRAS DESPESAS CORRENTES	029	70.000,00	5.754,00	5.950,00	11.704,00	5.684,00	7.546,00	13.230,00	24.934,00	70.000,00
3.3. - OUTRAS DESPESAS CORRENTES	029	7.000,00	575,40	595,00	1.170,40	568,40	754,60	1.323,00	2.493,40	7.000,00
4.4. - INVESTIMENTOS	000	25.500,00	2.096,10	2.167,50	4.263,60	2.070,60	2.748,90	4.819,50	9.083,10	25.500,00
4.4. - INVESTIMENTOS	029	6.000,00	493,20	510,00	1.003,20	487,20	646,80	1.134,00	2.137,20	6.000,00
4.4. - INVESTIMENTOS	029	2.000,00	164,40	170,00	334,40	162,40	215,60	378,00	712,40	2.000,00
4.4. - INVESTIMENTOS	029	43.000,00	3.534,60	3.655,00	7.189,60	3.491,60	4.635,40	8.127,00	15.316,60	43.000,00
4.4. - INVESTIMENTOS	029	2.500,00	205,50	212,50	418,00	203,00	269,50	472,50	890,50	2.500,00
4.4. - INVESTIMENTOS	029	22.000,00	1.808,40	1.870,00	3.678,40	1.786,40	2.371,60	4.158,00	7.836,40	22.000,00
TOTAL		2.657.500,00	218.446,50	225.887,50	444.334,00	215.789,00	286.478,50	502.267,50	946.601,50	2.657.500,00
03.09.71 - FUNDO MUN. DA CRIANÇA E DO ADOLESCENTE										
3.1. - PESSOAL E ENCARGOS SOCIAIS	000	102.000,00	8.384,40	8.670,00	17.054,40	8.282,40	10.995,60	19.278,00	36.332,40	102.000,00
3.3. - OUTRAS DESPESAS CORRENTES	000	20.000,00	1.644,00	1.700,00	3.344,00	1.624,00	2.156,00	3.780,00	7.124,00	20.000,00
4.4. - INVESTIMENTOS	000	7.000,00	575,40	595,00	1.170,40	568,40	754,60	1.323,00	2.493,40	7.000,00
TOTAL		129.000,00	10.603,80	10.965,00	21.568,80	10.474,80	13.906,20	24.381,00	45.949,80	129.000,00
03.09.72 - FUNDO MUNICIPAL DE HABITAÇÃO DE INTERESSE SOCIAL										
3.1. - PESSOAL E ENCARGOS SOCIAIS	000	2.500,00	205,50	212,50	418,00	203,00	269,50	472,50	890,50	2.500,00
3.3. - OUTRAS DESPESAS CORRENTES	000	57.000,00	4.685,40	4.845,00	9.530,40	4.628,40	6.144,60	10.773,00	20.303,40	57.000,00
3.3. - OUTRAS DESPESAS CORRENTES	024	180.000,00	14.796,00	15.300,00	30.096,00	14.616,00	19.404,00	34.020,00	64.116,00	180.000,00
4.4. - INVESTIMENTOS	000	2.500,00	205,50	212,50	418,00	203,00	269,50	472,50	890,50	2.500,00
TOTAL		242.000,00	19.892,40	20.570,00	40.462,40	19.650,40	26.087,60	45.738,00	86.200,40	242.000,00
03.10.10 - CONTROLADORIA GERAL										
3.1. - PESSOAL E ENCARGOS SOCIAIS	000	175.000,00	14.385,00	14.875,00	29.260,00	14.210,00	18.865,00	33.075,00	62.335,00	175.000,00
3.3. - OUTRAS DESPESAS CORRENTES	000	47.000,00	3.863,40	3.995,00	7.858,40	3.816,40	5.066,60	8.883,00	16.741,40	47.000,00
4.4. - INVESTIMENTOS	000	5.000,00	411,00	425,00	836,00	406,00	539,00	945,00	1.781,00	5.000,00
TOTAL		227.000,00	18.659,40	19.295,00	37.954,40	18.432,40	24.470,60	42.903,00	80.857,40	227.000,00



PREFEITURA MUNICIPAL DE BARRA

Av. 02 de Julho, 70
Centro
C.N.P.J. : 13.880.703/0001-01

3o. Quadrimestre / 2016

QUADRO II - Cronograma Mensal de Desembolso / Despesa

PROGRAMAÇÃO FINANCEIRA DA DESPESA

Natureza da Despesa	Fonte	Dotação Atualizada	Programação Financeira - 3o. Quadrimestre											
			Setembro	Outubro	5o. Bimestre	Novembro	Dezembro	6o. Bimestre	3o. Quadrimestre	TOTAL GERAL				
03.88.88 - ENCARGOS GERAIS DO MUNICÍPIO														
3.1. - PESSOAL E ENCARGOS SOCIAIS	000	301.000,00	24.742,20	25.585,00	50.327,20	24.441,20	32.447,80	56.889,00	107.216,20	301.000,00				
3.2. - JUROS E ENCARGOS DA DÍVIDA	000	206.000,00	16.933,20	17.510,00	34.443,20	16.727,20	22.206,80	38.934,00	73.377,20	206.000,00				
3.3. - OUTRAS DESPESAS CORRENTES	000	961.000,00	78.994,20	81.685,00	160.679,20	78.033,20	103.595,80	181.629,00	342.308,20	961.000,00				
3.3. - OUTRAS DESPESAS CORRENTES	016	1.000,00	82,20	85,00	167,20	81,20	107,80	189,00	356,20	1.000,00				
3.3. - OUTRAS DESPESAS CORRENTES	042	3.000,00	246,60	255,00	501,60	243,60	323,40	567,00	1.068,60	3.000,00				
4.4. - INVESTIMENTOS	000	1.000,00	82,20	85,00	167,20	81,20	107,80	189,00	356,20	1.000,00				
4.5. - AMORTIZAÇÃO DA DÍVIDA	000	1.300.000,00	106.860,00	110.500,00	217.360,00	105.560,00	140.140,00	245.700,00	463.060,00	1.300.000,00				
TOTAL		2.773.000,00	227.940,60	235.705,00	463.645,60	225.167,60	298.929,40	524.097,00	987.742,60	2.773.000,00				
03.99.99 - RESERVA DE CONTINGÊNCIA														
9.9. - RESERVA DE CONTINGÊNCIA	000	200.000,00	16.440,00	17.000,00	33.440,00	16.240,00	21.560,00	37.800,00	71.240,00	200.000,00				
TOTAL		200.000,00	16.440,00	17.000,00	33.440,00	16.240,00	21.560,00	37.800,00	71.240,00	200.000,00				
TOTAL GERAL		102.000.000,00	8.384.400,00	8.670.000,00	17.054.400,00	8.282.400,00	10.995.600,00	19.278.000,00	36.332.400,00	102.000.000,00				



PREFEITURA MUNICIPAL DE BARRA


Av. 02 de Julho, 70
Centro
C.N.P.J. : 13.880.703/0001-01

3o. Quadrimestre

QUADRO II - Cronograma Mensal de Desembolso / Despesa

RESUMO POR NATUREZA DE DESPESA

Natureza da Despesa	Dotação Atualizada	Programação Financeira - 3o. Quadrimestre									
		Setembro	Outubro	5o. Bimestre	Novembro	Dezembro	6o. Bimestre	3o. Quadrimestre	TOTAL GERAL		
3.1. - PESSOAL E ENCARGOS SOCIAIS	52.291.165,00	4.298.333,76	4.444.749,03	8.743.082,79	4.246.042,60	5.636.987,59	9.883.030,18	18.626.112,97	52.291.165,00		
3.2. - JUROS E ENCARGOS DA DIVIDA	206.000,00	16.933,20	17.510,00	34.443,20	16.727,20	22.206,80	38.934,00	73.377,20	206.000,00		
3.3. - OUTRAS DESPESAS CORRENTES	37.245.035,00	3.061.541,88	3.165.827,98	6.227.369,85	3.024.296,84	4.015.014,77	7.039.311,61	13.266.661,47	37.245.035,00		
4.4. - INVESTIMENTOS	10.587.800,00	870.317,16	899.963,00	1.770.280,16	859.729,36	1.141.364,84	2.001.094,20	3.771.374,36	10.587.800,00		
4.5. - INVERSOES FINANCEIRAS	2.000,00	164,40	170,00	334,40	162,40	215,60	378,00	712,40	2.000,00		
4.6. - AMORTIZACAO DA DIVIDA	1.468.000,00	120.669,60	124.780,00	245.449,60	119.201,60	158.250,40	277.452,00	522.901,60	1.468.000,00		
9.9. - RESERVA DE CONTINGENCIA	200.000,00	16.440,00	17.000,00	33.440,00	16.240,00	21.560,00	37.800,00	71.240,00	200.000,00		
TOTAL	102.000.000,00	8.384.400,00	8.670.000,00	17.054.400,00	8.282.400,00	10.995.600,00	19.278.000,00	36.332.400,00	102.000.000,00		



PREFEITURA MUNICIPAL DE BARRA

Av. 02 de Julho, 70
Centro
C.N.P.J. : 13.880.703/0001-01

3o. Quadrimestre

QUADRO II - Cronograma Mensal de Desembolso / Despesa

PLANO DE APLICAÇÃO MENSAL DOS CONVÊNIOS E OPERAÇÕES DE CRÉDITO

Natureza da Despesa	Fonte	Dotação Atualizada	Programação Financeira - 3o. Quadrimestre						TOTAL GERAL	
			Setembro	Outubro	5o. Bimestre	Novembro	Dezembro	6o. Bimestre		3o. Quadrimestre
03.09.72 - FUNDO MUNICIPAL DE HABITAÇÃO DE INTERESSE SOCIAL										
3.3. - OUTRAS DESPESAS CORRENTES	024	180.000,00	14.796,00	15.300,00	30.096,00	14.616,00	19.404,00	34.020,00	64.116,00	180.000,00
TOTAL		180.000,00	14.796,00	15.300,00	30.096,00	14.616,00	19.404,00	34.020,00	64.116,00	180.000,00
03.05.40 - FUNDO MUNICIPAL DE EDUCAÇÃO										
3.3. - OUTRAS DESPESAS CORRENTES	022	240.000,00	19.728,00	20.400,00	40.128,00	19.488,00	25.872,00	45.360,00	85.488,00	240.000,00
TOTAL		240.000,00	19.728,00	20.400,00	40.128,00	19.488,00	25.872,00	45.360,00	85.488,00	240.000,00
03.07.07 - SECRETARIA MUN. INFRA-ESTRUTURA E SERV. PÚBLICOS										
3.3. - OUTRAS DESPESAS CORRENTES	024	60.000,00	4.932,00	5.100,00	10.032,00	4.872,00	6.468,00	11.340,00	21.372,00	60.000,00
3.3. - OUTRAS DESPESAS CORRENTES	024	107.500,00	8.836,50	9.137,50	17.974,00	8.729,00	11.588,50	20.317,50	38.291,50	107.500,00
4.4. - INVESTIMENTOS	024	2.149.300,00	176.672,46	182.690,50	359.362,96	174.523,16	231.694,54	406.217,70	765.580,66	2.149.300,00
TOTAL		2.316.800,00	190.440,96	196.928,00	387.368,96	188.124,16	248.751,04	437.875,20	825.244,16	2.316.800,00
03.06.50 - FUNDO MUNICIPAL DE SAÚDE										
4.4. - INVESTIMENTOS	023	1.150.000,00	94.530,00	97.750,00	192.280,00	93.380,00	123.970,00	217.350,00	409.630,00	1.150.000,00
TOTAL		1.150.000,00	94.530,00	97.750,00	192.280,00	93.380,00	123.970,00	217.350,00	409.630,00	1.150.000,00
TOTAL GERAL		3.886.800,00	319.494,96	330.378,00	649.872,96	315.608,16	418.997,04	734.605,20	1.384.478,16	3.886.800,00



Prefeitura Municipal da Barra

Secretaria de Planejamento, Administração e Fazenda

Av. 02 de Julho, 70, CEP 47.100, TEL: (0xx74)3662-2101, Barra – Bahia

Site: www.barra.ba.gov.br

E-mail: administracao@barra.ba.gov

Quadro III - Metas de Resultado Primário

Resultado Primário - 1º Quadrimestre / 2016

Resultado Primário - 2º Quadrimestre / 2016

Resultado Primário - 3º Quadrimestre / 2016



PREFEITURA MUNICIPAL DE BARRA

Av. 02 de Julho, 70
Centro
C.N.P.J. : 13.880.703/0001-01

1o. Quadrimestre / 2016

QUADRO III - Metas de Resultado Primário

PROGRAMAÇÃO FINANCEIRA - RESULTADO PRIMÁRIO

Receita	Previsão Inicial	Programação Financeira - 1o. Quadrimestre												
		Janeyiro	Fevereiro	1o. Bimestre	Março	Abril	2o. Bimestre	1o. Quadrimestre	ATÉ O					
		Quadrimestre	Quadrimestre	Quadrimestre	Quadrimestre	Quadrimestre	Quadrimestre	Quadrimestre	Quadrimestre	Quadrimestre				
RECEITAS CORRENTES	105.265.800,00	8.631.795,60	9.221.284,08	17.853.079,68	7.210.707,30	9.263.390,40	16.474.097,70	34.327.177,38	34.327.177,38	34.327.177,38	34.327.177,38	34.327.177,38	34.327.177,38	34.327.177,38
RECEITA TRIBUTÁRIA	3.408.900,00	279.529,80	298.619,64	578.149,44	233.509,65	299.983,20	533.492,85	1.111.642,29	1.111.642,29	1.111.642,29	1.111.642,29	1.111.642,29	1.111.642,29	1.111.642,29
RECEITAS DE CONTRIBUIÇÕES	300.000,00	24.600,00	26.280,00	50.880,00	20.550,00	26.400,00	46.950,00	97.830,00	97.830,00	97.830,00	97.830,00	97.830,00	97.830,00	97.830,00
RECEITA PATRIMONIAL	626.000,00	51.332,00	54.837,60	106.169,60	42.881,00	55.088,00	97.969,00	204.138,60	204.138,60	204.138,60	204.138,60	204.138,60	204.138,60	204.138,60
REMUNERAÇÃO DE DEPÓSITOS BANCÁR	530.000,00	43.460,00	46.428,00	89.888,00	36.305,00	46.640,00	82.945,00	172.833,00	172.833,00	172.833,00	172.833,00	172.833,00	172.833,00	172.833,00
RECEITA DE SERVIÇOS	2.254.400,00	184.860,80	197.485,44	382.346,24	154.426,40	198.387,20	352.813,60	735.159,84	735.159,84	735.159,84	735.159,84	735.159,84	735.159,84	735.159,84
TRANSFERÊNCIAS CORRENTES	98.269.000,00	8.058.058,00	8.608.364,40	16.666.422,40	6.731.426,50	8.647.672,00	15.379.098,50	32.045.520,90	32.045.520,90	32.045.520,90	32.045.520,90	32.045.520,90	32.045.520,90	32.045.520,90
OUTRAS RECEITAS CORRENTES	407.500,00	33.415,00	35.697,00	69.112,00	27.913,75	35.860,00	63.773,75	132.885,75	132.885,75	132.885,75	132.885,75	132.885,75	132.885,75	132.885,75
RECEITAS DE CAPITAL	4.159.200,00	341.054,40	364.345,92	705.400,32	284.905,20	366.009,60	650.914,80	1.356.315,12	1.356.315,12	1.356.315,12	1.356.315,12	1.356.315,12	1.356.315,12	1.356.315,12
TRANSFERÊNCIAS DE CAPITAL	4.159.200,00	341.054,40	364.345,92	705.400,32	284.905,20	366.009,60	650.914,80	1.356.315,12	1.356.315,12	1.356.315,12	1.356.315,12	1.356.315,12	1.356.315,12	1.356.315,12
RECEITA INTRA-ORÇAMENTÁRIA CORRENT	190.000,00	15.580,00	16.644,00	32.224,00	13.015,00	16.720,00	29.735,00	61.959,00	61.959,00	61.959,00	61.959,00	61.959,00	61.959,00	61.959,00
RECEITA INTRA-ORÇAMENTÁRIA DE SERV	190.000,00	15.580,00	16.644,00	32.224,00	13.015,00	16.720,00	29.735,00	61.959,00	61.959,00	61.959,00	61.959,00	61.959,00	61.959,00	61.959,00
DEDUÇÃO DA RECEITA	-7.615.000,00	-624.430,00	-667.074,00	-1.291.504,00	-521.627,50	-670.120,00	-1.191.747,50	-2.483.251,50	-2.483.251,50	-2.483.251,50	-2.483.251,50	-2.483.251,50	-2.483.251,50	-2.483.251,50
RECEITA FISCAL	101.470.000,00	8.320.540,00	8.888.772,00	17.209.312,00	6.950.695,00	8.929.360,00	15.880.055,00	33.089.367,00	33.089.367,00	33.089.367,00	33.089.367,00	33.089.367,00	33.089.367,00	33.089.367,00
RECEITA TOTAL	102.000.000,00	8.364.000,00	8.935.200,00	17.299.200,00	6.987.000,00	8.976.000,00	15.963.000,00	33.262.200,00	33.262.200,00	33.262.200,00	33.262.200,00	33.262.200,00	33.262.200,00	33.262.200,00
Programação Financeira - 1o. Quadrimestre														
Natureza da Despesa	Dotação Atualizada	Programação Financeira - 1o. Quadrimestre												
		Janeyiro	Fevereiro	1o. Bimestre	Março	Abril	2o. Bimestre	1o. Quadrimestre	ATÉ O					
		Quadrimestre	Quadrimestre	Quadrimestre	Quadrimestre	Quadrimestre	Quadrimestre	Quadrimestre	Quadrimestre	Quadrimestre				
3.1. - PESSOAL E ENCARGOS SOCIAIS	52.291.165,00	4.287.875,53	4.580.706,05	8.868.581,58	3.581.944,80	4.601.622,52	8.183.567,32	17.052.148,91	17.052.148,91	17.052.148,91	17.052.148,91	17.052.148,91	17.052.148,91	17.052.148,91
3.2. - JUROS E ENCARGOS DA DIVIDA	206.000,00	16.892,00	18.045,60	34.937,60	14.111,00	18.128,00	32.239,00	67.176,60	67.176,60	67.176,60	67.176,60	67.176,60	67.176,60	67.176,60
3.3. - OUTRAS DESPESAS CORRENTES	37.245.035,00	3.054.092,87	3.262.665,07	6.316.757,94	2.551.284,90	3.277.563,08	5.828.847,98	12.145.605,91	12.145.605,91	12.145.605,91	12.145.605,91	12.145.605,91	12.145.605,91	12.145.605,91
4.4. - INVESTIMENTOS	10.587.800,00	868.199,60	927.491,28	1.795.690,88	725.264,30	931.726,40	1.656.990,70	3.452.681,58	3.452.681,58	3.452.681,58	3.452.681,58	3.452.681,58	3.452.681,58	3.452.681,58
4.5. - INVERSOES FINANCEIRAS	2.000,00	164,00	175,20	339,20	137,00	176,00	313,00	652,20	652,20	652,20	652,20	652,20	652,20	652,20
4.6. - AMORTIZACAO DA DIVIDA	1.468.000,00	120.376,00	128.596,80	248.972,80	100.558,00	129.184,00	229.742,00	478.714,80	478.714,80	478.714,80	478.714,80	478.714,80	478.714,80	478.714,80
9.9. - RESERVA DE CONTINGENCIA	200.000,00	16.400,00	17.520,00	33.920,00	13.700,00	17.600,00	31.300,00	65.220,00	65.220,00	65.220,00	65.220,00	65.220,00	65.220,00	65.220,00
DESPESA FISCAL	100.326.000,00	8.226.732,00	8.788.557,60	17.015.289,60	6.872.331,00	8.828.686,00	15.701.019,00	32.716.308,60	32.716.308,60	32.716.308,60	32.716.308,60	32.716.308,60	32.716.308,60	32.716.308,60
DESPESA TOTAL	102.000.000,00	8.364.000,00	8.935.200,00	17.299.200,00	6.987.000,00	8.976.000,00	15.963.000,00	33.262.200,00	33.262.200,00	33.262.200,00	33.262.200,00	33.262.200,00	33.262.200,00	33.262.200,00
Programação Financeira - 1o. Quadrimestre														
RESULTADO PRIMÁRIO	1.144.000,00	93.808,00	100.214,40	194.022,40	78.364,00	100.672,00	179.036,00	373.058,40	373.058,40	373.058,40	373.058,40	373.058,40	373.058,40	373.058,40



PREFEITURA MUNICIPAL DE BARRA

2o. Quadrimestre / 2016


Av. 02 de Julho, 70
Centro
C.N.P.J. : 13.880.703/0001-01

QUADRO III - Metas de Resultado Primário

PROGRAMAÇÃO FINANCEIRA - RESULTADO PRIMÁRIO

Receita	Previsão Inicial	Programação Financeira - 2o. Quadrimestre						2o. Quadrimestre	ATÉ O QUADRIMESTRE
		Maio	Junho	3o. Bimestre	Julho	Agosto	4o. Bimestre		
RECEITAS CORRENTES	105.265.800,00	7.894.935,00	9.452.868,84	17.347.803,84	8.084.413,44	8.010.727,38	16.095.140,82	33.442.944,66	67.770.122,04
RECEITA TRIBUTÁRIA	3.408.900,00	255.667,50	306.119,22	561.786,72	261.803,52	259.417,29	521.220,81	1.083.007,53	2.194.649,82
RECEITAS DE CONTRIBUIÇÕES	300.000,00	22.500,00	26.940,00	49.440,00	23.040,00	22.830,00	45.870,00	95.310,00	193.140,00
RECEITA PATRIMONIAL	626.000,00	46.950,00	56.214,80	103.164,80	48.076,80	47.638,60	95.715,40	198.880,20	403.018,80
REMUNERAÇÃO DE DEPOSITOS BANCAR	530.000,00	39.750,00	47.594,00	87.344,00	40.704,00	40.333,00	81.037,00	168.381,00	341.214,00
RECEITA DE SERVIÇOS	2.254.400,00	169.080,00	202.445,12	371.525,12	173.137,92	171.559,84	344.697,76	716.222,88	1.451.382,72
TRANSFERÊNCIAS CORRENTES	98.269.000,00	7.370.175,00	8.824.556,20	16.194.731,20	7.547.059,20	7.478.270,90	15.025.330,10	31.220.061,30	63.265.582,20
OUTRAS RECEITAS CORRENTES	407.500,00	30.562,50	36.593,50	67.156,00	31.296,00	31.010,75	62.306,75	129.462,75	262.348,50
RECEITAS DE CAPITAL	4.159.200,00	311.940,00	373.496,16	685.436,16	319.426,56	316.515,12	635.941,68	1.321.377,84	2.677.692,96
TRANSFERÊNCIAS DE CAPITAL	4.159.200,00	311.940,00	373.496,16	685.436,16	319.426,56	316.515,12	635.941,68	1.321.377,84	2.677.692,96
RECEITA INTRA-ORÇAMENTÁRIA CORRENT	190.000,00	14.250,00	17.062,00	31.312,00	14.592,00	14.459,00	29.051,00	60.363,00	122.322,00
RECEITA INTRA-ORÇAMENTÁRIA DE SERV	190.000,00	14.250,00	17.062,00	31.312,00	14.592,00	14.459,00	29.051,00	60.363,00	122.322,00
DEDUÇÃO DA RECEITA	-7.615.000,00	-571.125,00	-683.827,00	-1.254.952,00	-584.832,00	-579.501,50	-1.164.333,50	-2.419.285,50	-4.902.537,00
RECEITA FISCAL	101.470.000,00	7.610.250,00	9.112.006,00	16.722.256,00	7.792.896,00	7.721.867,00	15.514.763,00	32.237.019,00	65.326.386,00
RECEITA TOTAL	102.000.000,00	7.650.000,00	9.159.600,00	16.809.600,00	7.833.600,00	7.762.200,00	15.595.800,00	32.405.400,00	65.667.600,00

Natureza da Despesa	Dotação Atualizada	Programação Financeira - 2o. Quadrimestre						2o. Quadrimestre	ATÉ O QUADRIMESTRE
		Maio	Junho	3o. Bimestre	Julho	Agosto	4o. Bimestre		
3.1. - PESSOAL E ENCARGOS SOCIAIS	52.291.165,00	3.921.837,38	4.695.746,62	8.617.583,99	4.015.961,47	3.979.357,66	7.995.319,13	16.612.903,12	33.665.052,03
3.2. - JUROS E ENCARGOS DA DÍVIDA	206.000,00	15.450,00	18.498,80	33.948,80	15.820,80	15.676,60	31.497,40	65.446,20	132.622,80
3.3. - OUTRAS DESPESAS CORRENTES	37.245.035,00	2.793.377,63	3.344.604,14	6.137.981,77	2.860.418,69	2.834.347,16	5.694.765,85	11.832.747,62	23.978.353,53
4.4. - INVESTIMENTOS	10.587.800,00	794.085,00	950.784,44	1.744.869,44	813.143,04	805.731,58	1.618.874,62	3.363.744,06	6.816.425,64
4.5. - INVERSOES FINANCEIRAS	2.000,00	150,00	179,60	329,60	153,60	152,20	305,80	635,40	1.287,60
4.6. - AMORTIZACAO DA DÍVIDA	1.468.000,00	110.100,00	131.826,40	241.926,40	112.742,40	111.714,80	224.457,20	466.383,60	945.098,40
9.9. - RESERVA DE CONTINGENCIA	200.000,00	15.000,00	17.960,00	32.960,00	15.360,00	15.220,00	30.580,00	63.540,00	128.760,00
DESPESA FISCAL	100.326.000,00	7.524.450,00	9.009.274,80	16.533.724,80	7.705.036,80	7.634.808,60	15.339.845,40	31.873.570,20	64.589.878,80
DESPESA TOTAL	102.000.000,00	7.650.000,00	9.159.600,00	16.809.600,00	7.833.600,00	7.762.200,00	15.595.800,00	32.405.400,00	65.667.600,00
RESULTADO PRIMÁRIO	1.144.000,00	85.800,00	102.731,20	188.531,20	87.859,20	87.058,40	174.917,60	363.448,80	736.607,20



PREFEITURA MUNICIPAL DE BARRA

Av. 02 de Julho, 70
Centro
C.N.P.J. : 13.880.703/0001-01

3o. Quadrimestre / 2016

QUADRO III - Metas de Resultado Primário

PROGRAMAÇÃO FINANCEIRA - RESULTADO PRIMÁRIO

Receita	Previsão Inicial	Programação Financeira - 3o. Quadrimestre									
		Setembro	Outubro	5o. Bimestre	Novembro	Dezembro	6o. Bimestre	3o. Quadrimestre	TOTAL GERAL		
RECEITAS CORRENTES	105.265.800,00	8.652.848,76	8.947.593,00	17.600.441,76	8.547.582,96	11.347.653,24	19.895.236,20	37.495.677,96	105.265.800,00		
RECEITA TRIBUTÁRIA	3.408.900,00	280.211,58	289.756,50	569.968,08	276.802,68	367.479,42	644.282,10	1.214.250,18	3.408.900,00		
RECEITAS DE CONTRIBUIÇÕES	300.000,00	24.660,00	25.500,00	50.160,00	24.360,00	32.340,00	56.700,00	106.860,00	300.000,00		
RECEITA PATRIMONIAL	626.000,00	51.457,20	53.210,00	104.667,20	50.831,20	67.482,80	118.314,00	222.981,20	626.000,00		
REMUNERAÇÃO DE DEPÓSITOS BANCÁR	530.000,00	43.566,00	45.050,00	88.616,00	43.036,00	57.134,00	100.170,00	188.786,00	530.000,00		
RECEITA DE SERVIÇOS	2.254.400,00	185.311,68	191.624,00	376.935,68	183.057,28	243.024,32	426.081,60	803.017,28	2.254.400,00		
TRANSFERÊNCIAS CORRENTES	98.269.000,00	8.077.711,80	8.352.865,00	16.430.576,80	7.979.442,80	10.593.398,20	18.572.841,00	35.003.417,80	98.269.000,00		
OUTRAS RECEITAS CORRENTES	407.500,00	33.496,50	34.637,50	68.134,00	33.089,00	43.928,50	77.017,50	145.151,50	407.500,00		
RECEITAS DE CAPITAL	4.159.200,00	341.886,24	353.532,00	695.418,24	337.727,04	448.361,76	786.088,80	1.481.507,04	4.159.200,00		
TRANSFERÊNCIAS DE CAPITAL	4.159.200,00	341.886,24	353.532,00	695.418,24	337.727,04	448.361,76	786.088,80	1.481.507,04	4.159.200,00		
RECEITA INTRA-ORÇAMENTÁRIA CORRENT	190.000,00	15.618,00	16.150,00	31.768,00	15.428,00	20.482,00	35.910,00	67.678,00	190.000,00		
RECEITA INTRA-ORÇAMENTÁRIA DE SERV	190.000,00	15.618,00	16.150,00	31.768,00	15.428,00	20.482,00	35.910,00	67.678,00	190.000,00		
DEDUÇÃO DA RECEITA	-7.615.000,00	-625.953,00	-647.275,00	-1.273.228,00	-618.338,00	-820.897,00	-1.439.235,00	-2.712.463,00	-7.615.000,00		
RECEITA FISCAL	101.470.000,00	8.340.834,00	8.624.950,00	16.965.784,00	8.239.364,00	10.938.466,00	19.177.830,00	36.143.614,00	101.470.000,00		
RECEITA TOTAL	102.000.000,00	8.384.400,00	8.670.000,00	17.054.400,00	8.282.400,00	10.995.600,00	19.278.000,00	36.332.400,00	102.000.000,00		

Natureza da Despesa	Dotação Atualizada	Programação Financeira - 3o. Quadrimestre									
		Setembro	Outubro	5o. Bimestre	Novembro	Dezembro	6o. Bimestre	3o. Quadrimestre	TOTAL GERAL		
3.1. - PESSOAL E ENCARGOS SOCIAIS	52.291.165,00	4.298.333,76	4.444.749,03	8.743.082,79	4.246.042,60	5.636.987,59	9.883.030,18	18.626.112,97	52.291.165,00		
3.2. - JUROS E ENCARGOS DA DÍVIDA	206.000,00	16.933,20	17.510,00	34.443,20	16.727,20	22.206,80	38.934,00	73.377,20	206.000,00		
3.3. - OUTRAS DESPESAS CORRENTES	37.245.035,00	3.061.541,88	3.165.827,98	6.227.369,85	3.024.296,84	4.015.014,77	7.039.311,61	13.266.681,47	37.245.035,00		
4.4. - INVESTIMENTOS	10.587.800,00	870.317,16	899.963,00	1.770.280,16	859.729,36	1.141.364,84	2.001.094,20	3.771.374,36	10.587.800,00		
4.5. - INVERSOES FINANCEIRAS	2.000,00	164,40	170,00	334,40	162,40	215,60	378,00	712,40	2.000,00		
4.6. - AMORTIZACAO DA DÍVIDA	1.468.000,00	120.669,60	124.780,00	245.449,60	119.201,60	158.250,40	277.452,00	522.901,60	1.468.000,00		
9.9. - RESERVA DE CONTINGÊNCIA	200.000,00	16.440,00	17.000,00	33.440,00	16.240,00	21.560,00	37.800,00	71.240,00	200.000,00		
DESPESA FISCAL	100.326.000,00	8.246.797,20	8.527.710,00	16.774.507,20	8.146.471,20	10.815.142,80	18.961.614,00	35.736.121,20	100.326.000,00		
DESPESA TOTAL	102.000.000,00	8.384.400,00	8.670.000,00	17.054.400,00	8.282.400,00	10.995.600,00	19.278.000,00	36.332.400,00	102.000.000,00		
RESULTADO PRIMÁRIO	1.144.000,00	94.036,80	97.240,00	191.276,80	92.892,80	123.323,20	216.216,00	407.492,80	1.144.000,00		



Prefeitura Municipal da Barra

Secretaria de Planejamento, Administração e Fazenda

Av. 02 de Julho, 70, CEP 47.100, TEL: (0xx74)3662-2101, Barra – Bahia

Site: www.barra.ba.gov.br

E-mail: administracao@barra.ba.gov

Resumo das Fontes de Recursos



PREFEITURA MUNICIPAL DE BARRA

Av. 02 de Julho, 70

Centro

C.N.P.J. : 13.880.703/0001-01

Resumo da Fontes de Recurso

PROGRAMAÇÃO FINANCEIRA / 2016

DESPESAS		1 QUADRIMESTRE	2 QUADRIMESTRE	3 QUADRIMESTRE	TOTAL
000	RECURSOS ORDINÁRIOS	8.002.944,02	7.796.796,43	8.741.639,56	24.541.380,00
001	25% - EDUCAÇÃO	1.162.476,39	1.132.532,19	1.269.776,42	3.564.785,00
002	15% - SAÚDE	2.312.125,63	2.252.567,66	2.525.541,71	7.090.235,00
004	SALÁRIO EDUCAÇÃO	521.760,00	508.320,00	569.920,00	1.600.000,00
010	FONTE 010	3.261,00	3.177,00	3.562,00	10.000,00
014	RECURSOS SUS	2.891.333,04	2.816.855,28	3.158.211,68	8.866.400,00
015	RECURSOS FNDE	1.347.119,10	1.312.418,70	1.471.462,20	4.131.000,00
016	RECURSOS CIDE	3.587,10	3.494,70	3.918,20	11.000,00
018	FUNDEB 60%	10.089.534,00	9.829.638,00	11.020.828,00	30.940.000,00
019	FUNDEB 40%	4.324.086,00	4.212.702,00	4.723.212,00	13.260.000,00
022	TRANSF. CONV.-EDUCAÇÃO	78.264,00	76.248,00	85.488,00	240.000,00
023	TRANSF. CONV.-SAÚDE	375.015,00	365.355,00	409.630,00	1.150.000,00
024	TRANSF. CONV.-OUTROS	814.206,48	793.233,36	889.360,16	2.496.800,00
028	RECURSOS FNAS - ESTADUAL	63.263,40	61.633,80	69.102,80	194.000,00
029	RECURSOS FNAS	346.970,40	338.032,80	378.996,80	1.064.000,00
030	RECURSOS FIES	16.305,00	15.885,00	17.810,00	50.000,00
042	ROYALTIES / FUND. ESP/ COMPENS.	119.352,60	116.278,20	130.369,20	366.000,00
050	REC. PROPR. ADM. INDIRETA	790.596,84	770.231,88	863.571,28	2.424.400,00
TOTAL DO GRUPO		33.262.200,00	32.405.400,00	36.332.400,00	102.000.000,00

RECEITAS		1 QUADRIMESTRE	2 QUADRIMESTRE	3 QUADRIMESTRE	TOTAL
000	RECURSOS ORDINÁRIOS	8.002.944,02	7.796.796,43	8.741.639,56	24.541.380,00
001	25% - EDUCAÇÃO	1.162.476,39	1.132.532,19	1.269.776,42	3.564.785,00
002	15% - SAÚDE	2.312.125,63	2.252.567,66	2.525.541,71	7.090.235,00
004	SALÁRIO EDUCAÇÃO	521.760,00	508.320,00	569.920,00	1.600.000,00
010	FONTE 010	3.261,00	3.177,00	3.562,00	10.000,00
014	RECURSOS SUS	2.891.333,04	2.816.855,28	3.158.211,68	8.866.400,00
015	RECURSOS FNDE	1.347.119,10	1.312.418,70	1.471.462,20	4.131.000,00
016	RECURSOS CIDE	3.587,10	3.494,70	3.918,20	11.000,00
018	FUNDEB 60%	10.089.534,00	9.829.638,00	11.020.828,00	30.940.000,00
019	FUNDEB 40%	4.324.086,00	4.212.702,00	4.723.212,00	13.260.000,00
022	TRANSF. CONV.-EDUCAÇÃO	78.264,00	76.248,00	85.488,00	240.000,00
023	TRANSF. CONV.-SAÚDE	375.015,00	365.355,00	409.630,00	1.150.000,00
024	TRANSF. CONV.-OUTROS	814.206,48	793.233,36	889.360,16	2.496.800,00
028	RECURSOS FNAS - ESTADUAL	63.263,40	61.633,80	69.102,80	194.000,00
029	RECURSOS FNAS	346.970,40	338.032,80	378.996,80	1.064.000,00



PREFEITURA MUNICIPAL DE BARRA

Av. 02 de Julho, 70

Centro

C.N.P.J. : 13.880.703/0001-01

Resumo da Fontes de Recurso

PROGRAMAÇÃO FINANCEIRA / 2016

030	RECURSOS FIES	16.305,00	15.885,00	17.810,00	50.000,00
042	ROYALTIES / FUND. ESP/COMPENS.	119.352,60	116.278,20	130.369,20	366.000,00
050	REC. PROPR. ADM. INDIRETA	790.596,84	770.231,88	863.571,28	2.424.400,00
TOTAL DO GRUPO		33.262.200,00	32.405.400,00	36.332.400,00	102.000.000,00