



Prefeitura Municipal de Barra  
Estado da Bahia

**LEI Nº 24, DE 26 DE DEZEMBRO DE 2013.**

**LEI ORÇAMENTÁRIA  
- 2014 -**

**DEZEMBRO 2013**



Prefeitura Municipal de Barra  
Estado da Bahia

ÍNDICE

---

1. LEI N° 24, de 26 de dezembro de 2013

2. ANEXOS





PREFEITURA MUNICIPAL DE BARRA  
ESTADO DA BAHIA

LEI Nº 24, de 26 de dezembro de 2013.

PUBLIQUE-SE  
EM: 26/12/13

PUBLICADO  
EM: 26/12/13

  
Artur Silva Filho  
Prefeito Municipal

  
Marinéz de Jesus Pequeno  
Assessora Especial  
Port. Nº 199/2009

*Estima a Receita e fixa a Despesa do Orçamento Anual do Município de Barra, para o exercício financeiro de 2014.*

O Prefeito Municipal de BARRA, ESTADO DA BAHIA, faço saber que a Câmara Municipal aprovou e eu sanciono a seguinte Lei.

**TÍTULO I**  
**DO CONTEÚDO DA LEI ORÇAMENTÁRIA**

**Art. 1º.** Esta Lei estima a receita e fixa a despesa do orçamento anual do Município de Barra, para o exercício financeiro de 2014, nos termos das disposições constitucionais, compreendendo:

I - O Orçamento Fiscal referente aos Poderes Legislativo e Executivo, seus órgãos, entidades e fundos da administração direta e indireta.

II - O Orçamento da Seguridade Social, abrangendo todas as entidades e órgãos a ela vinculados, bem como os fundos instituídos e mantidos pelo Poder Público.

**TÍTULO II**  
**DOS ORÇAMENTOS FISCAL E DA SEGURIDADE SOCIAL**

**CAPÍTULO I**  
**DA ESTIMATIVA DA RECEITA**

**Art. 2º.** A Receita total estimada nos Orçamentos Fiscal e da Seguridade Social é no valor de R\$ 100.472.512,01 (cem milhões, quatrocentos e setenta e dois mil, quinhentos e doze reais e um centavos).

**Art. 3º.** A Receita decorrerá da arrecadação de tributos, contribuições e outras receitas correntes e de capital, previstos na legislação vigente e estimadas com o seguinte desdobramento:



## PREFEITURA MUNICIPAL DE BARRA

TÍTULOS	TOTAL
RECEITAS CORRENTES	89.063.300,00
RECEITA TRIBUTÁRIA	2.960.500,00
RECEITA DE CONTRIBUIÇÕES	240.000,00
RECEITA PATRIMONIAL	758.300,00
RECEITA DE SERVIÇOS	1.979.900,00
TRANSFERÊNCIAS CORRENTES	82.636.300,00
OUTRAS TRANSFERÊNCIAS CORRENTES	588.300,00
RECEITA DE CAPITAL	7.750.000,00
OPERAÇÕES DE CRÉDITO	4.472.512,01
TRANSFERÊNCIAS DE CAPITAL	6.766.700,00
RECEITA INTRA-ORÇAMENTÁRIA CORRENTE	170.000,00
RECEITA INTRA-ORÇAMENTÁRIA DE SERVIÇOS	170.000,00
TOTAL GERAL	100.472.512,01

**Art. 4º.** A Receita será realizada com base na arrecadação direta das transferências constitucionais, das transferências voluntárias e de outras rendas na forma da legislação em vigor, de acordo com os códigos, denominações e detalhamentos da Receita Pública, instituídos pelas Portarias do Secretário do Tesouro Nacional do Ministério da Fazenda, que aprova o Manual de Procedimentos da Receita Pública.

### CAPÍTULO II DA FIXAÇÃO DA DESPESA

**Art. 5º.** A Despesa total fixada é no valor de R\$ 100.472.512,01 (cem milhões, quatrocentos e setenta e dois mil, quinhentos e doze reais e um centavos) desdobrada nos seguintes orçamentos:

I - orçamento fiscal em R\$ 84.641.443,01;

II - orçamento da seguridade social em R\$ 15.831.069,00.

**Art. 6º.** A Despesa fixada à conta dos recursos previstos neste capítulo, observado a programação anexa a esta Lei, apresenta o seguinte desdobramento:





PREFEITURA MUNICIPAL DE BARRA  
ESTADO DA BAHIA

I - por órgãos:

DISCRIMINAÇÃO	FISCAL	SEGURIDADE	TOTAL
CÂMARA MUNICIPAL	2.335.645,00		2.335.645,00
SECRETARIA DO GOVERNO	1.504.400,00		1.504.400,00
PROCURADORIA GERAL DO MUNICIPIO	710.000,00		710.000,00
SECRETARIA MUN. DE PLANEJAMENTO ADM. E FAZENDA	3.003.000,00		3.003.000,00
SECRETARIA MUN. EDUCAÇÃO CULT. ESPORTE E LAZER	53.332.039,00		53.332.039,00
SECRETARIA MUNICIPAL DE SAUDE		13.392.069,00	13.392.069,00
SECRETARIA MUN. INFRA-ESTRUTURA E SERV. PUBLICOS	17.916.796,25		17.916.796,25
SEC. MUN. DE DESENV. ECON. M. AMBIENTE E	1.694.600,00		1.694.600,00
SEC. MUNICIPAL DO TRABALHO E ASSISTÊNCIA	1.150.000,00	2.439.000,00	3.589.000,00
CONTROLADORIA GERAL	220.000,00		220.000,00
ENCARGOS GERAIS DO MUNICIPIO	2.564.962,76		2.564.962,76
RESERVA DE CONTINGÊNCIA	210.000,00		210.000,00
<b>TOTAL GERAL</b>	<b>84.641.443,01</b>	<b>15.831.069,00</b>	<b>100.472.512,01</b>

II - por funções:

DISCRIMINAÇÃO	FISCAL	SEGURIDADE	TOTAL
LEGISLATIVA	2.335.645,00		2.335.645,00
ADMINISTRAÇÃO	12.130.400,00		12.130.400,00
ASSISTÊNCIA SOCIAL		2.439.000,00	2.439.000,00
SAUDE		13.392.069,00	13.392.069,00
TRABALHO	20.000,00		20.000,00
EDUCAÇÃO	51.772.039,00		51.772.039,00
CULTURA	1.310.000,00		1.310.000,00
URBANISMO	10.867.438,70		10.867.438,70
HABITAÇÃO	60.000,00		60.000,00
SANEAMENTO	2.092.400,00		2.092.400,00
GESTÃO AMBIENTAL	190.000,00		190.000,00
AGRICULTURA	614.500,00		614.500,00
ORGANIZAÇÃO AGRARIA	10.000,00		10.000,00
INDÚSTRIA	40.000,00		40.000,00
COMÉRCIO E SERVIÇOS	20.100,00		20.100,00
TRANSPORTE	403.957,55		403.957,55
ENCARGOS ESPECIAIS	2.564.962,76		2.564.962,76
RESERVA DE CONTINGÊNCIA	210.000,00		210.000,00
<b>TOTAL GERAL</b>	<b>84.641.443,01</b>	<b>15.831.069,00</b>	<b>100.472.512,01</b>



PREFEITURA MUNICIPAL DE BARRA  
ESTADO DA BAHIA

III - por órgãos:

DISCRIMINAÇÃO	TOTAL
CÂMARA MUNICIPAL	2.335.645,00
SECRETARIA DO GOVERNO	1.504.400,00
PROCURADORIA GERAL DO MUNICÍPIO	710.000,00
SECRETARIA MUN. DE PLANEJAMENTO ADM. E FAZENDA	3.003.000,00
SECRETARIA MUN. EDUCAÇÃO CULT. ESPORTE E LAZER	53.332.039,00
SECRETARIA MUNICIPAL DE SAÚDE	13.392.069,00
SECRETARIA MUN. INFRA-ESTRUTURA E SERV. PÚBLICOS	17.916.796,25
SEC. MUN. DE DESENV. ECON. M. AMBIENTE E TURISMO	1.694.600,00
SEC. MUNICIPAL DO TRABALHO E ASSISTÊNCIA SOCIAL	3.589.000,00
CONTROLADORIA GERAL	220.000,00
ENCARGOS GERAIS DO MUNICÍPIO	2.564.962,76
RESERVA DE CONTINGÊNCIA	210.000,00
<b>TOTAL</b>	<b>100.472.512,01</b>

**CAPÍTULO III**  
**DAS AUTORIZAÇÕES**

**Art. 7º.** Fica o chefe do Poder Executivo autorizado a:


I - Abrir créditos suplementares nos limites e com os recursos abaixo indicados:

- a) decorrentes de superávit financeiro até o limite de 100 % (cem por cento) do mesmo, de acordo com o estabelecido no art. 43, § 1º, Inciso I e § 2º da Lei 4.320/64;
- b) decorrentes do excesso de arrecadação até o limite de 100 % (cem por cento) do mesmo, conforme estabelecido no art. 43, § 1º, Inciso II e §§ 3º e 4º da Lei 4.320/64;
- c) decorrentes de anulação parcial ou total de dotações na forma definida na Lei de Diretrizes Orçamentárias 2014, até o limite de 100 % (cem por cento) das mesmas, conforme o estabelecido no art. 43, § 1º, Inciso III da Lei 4.320/64, e com base no Art. 167, Inciso VI da Constituição Federal.
- d) decorrentes da anulação da Reserva de Contingência, em conformidade com o disposto no inciso III, art. 5º da Lei Complementar nº 101 – Lei de Responsabilidade Fiscal, de 4 de maio de 2000 e na Lei de Diretrizes Orçamentárias 2014.

II - Efetuar operações de créditos por antecipação da receita, nos limites fixados pelo Senado Federal e na forma do disposto no art. 38 da Lei Complementar nº 101/2000.

**Art. 8º.** Esta Lei vigorará de 01 de janeiro a 31 de dezembro de 2014.

Gabinete do Prefeito Municipal de Barra, Estado da Bahia, 26 de dezembro de 2013.

  
**ARTUR SILVA FILHO**  
Prefeito Municipal



Prefeitura Municipal de Barra  
Estado da Bahia

---

# ANEXOS



Prefeitura Municipal de Barra  
Estado da Bahia

---

ANEXO I: SUMÁRIO GERAL DA RECEITA  
POR FONTES E DA DESPESA POR FUNÇÃO  
DE GOVERNO (LDO)



# PREFEITURA MUNICIPAL DE BARRA

Av. 02 de Julho, 70  
Centro  
C.N.P.J. : 13.880.703/0001-01

## Anexo I - Sumário Geral da Receita por Fontes e da Despesa por Função de Governo (LDO)

Orçamento 2014

FONTES	VALOR	VALOR
<b>RECEITAS CORRENTES</b>		<b>89.063.300,00</b>
RECEITA TRIBUTÁRIA	2.860.500,00	
RECEITAS DE CONTRIBUIÇÕES	240.000,00	
RECEITA PATRIMONIAL	758.300,00	
RECEITA AGROPECUÁRIA	0,00	
RECEITA INDUSTRIAL	0,00	
RECEITA DE SERVIÇOS	1.979.900,00	
TRANSFERÊNCIAS CORRENTES	82.636.300,00	
OUTRAS RECEITAS CORRENTES	588.300,00	
<b>RECEITAS DE CAPITAL</b>		<b>11.239.212,01</b>
OPERAÇÕES DE CRÉDITO	4.472.512,01	
ALIENAÇÃO DE BENS	0,00	
AMORTIZAÇÃO DE EMPRÉSTIMOS	0,00	
TRANSFERÊNCIAS DE CAPITAL	6.766.700,00	
OUTRAS RECEITAS DE CAPITAL	0,00	
<b>RECEITA INTRA-ORÇAMENTÁRIA CORRENTE</b>		<b>170.000,00</b>
RECEITA INTRA-ORÇAMENTÁRIA DE SERVIÇOS	170.000,00	
<b>TOTAL</b>		<b>100.472.512,01</b>

### CÂMARA MUNICIPAL

LEGISLATIVA

2.335.645,00

**TOTAL 2.335.645,00**

### SECRETARIA DO GOVERNO

ADMINISTRAÇÃO

1.504.400,00

**TOTAL 1.504.400,00**

### PROCURADORIA GERAL DO MUNICÍPIO

ADMINISTRAÇÃO

710.000,00

**TOTAL 710.000,00**

### SECRETARIA MUN. DE PLANEJAMENTO ADM. E FAZENDA

ADMINISTRAÇÃO

3.003.000,00

**TOTAL 3.003.000,00**

### SECRETARIA MUN. EDUCAÇÃO CULT. ESPORTE E LAZER

ADMINISTRAÇÃO

250.000,00

CULTURA

1.310.000,00

**TOTAL 1.560.000,00**

### FUNDO MUNICIPAL DE EDUCAÇÃO

EDUCAÇÃO

9.563.039,00

**TOTAL 9.563.039,00**

### FUNDEB

EDUCAÇÃO

42.209.000,00

**TOTAL 42.209.000,00**

### FUNDO MUNICIPAL DE SAÚDE

SAÚDE

13.392.069,00

**TOTAL 13.392.069,00**

### SECRETARIA MUN. INFRA-ESTRUTURA E SERV. PÚBLICOS

ADMINISTRAÇÃO

3.953.000,00

URBANISMO

10.867.438,70

SANEAMENTO

400.000,00

TRANSPORTE

403.957,55

**TOTAL 15.624.396,25**

<b>SAAE</b>		
ADMINISTRAÇÃO		600.000,00
SANEAMENTO		1.692.400,00
	<b>TOTAL</b>	<b>2.292.400,00</b>
<b>SEC. MUN. DE DESENV. ECON. M. AMBIENTE E TURISMO</b>		
ADMINISTRAÇÃO		800.000,00
ASSISTÊNCIA SOCIAL		0,00
TRABALHO		20.000,00
GESTÃO AMBIENTAL		190.000,00
AGRICULTURA		614.500,00
ORGANIZAÇÃO AGRÁRIA		10.000,00
INDÚSTRIA		40.000,00
COMÉRCIO E SERVIÇOS		20.100,00
	<b>TOTAL</b>	<b>1.694.600,00</b>
<b>FUNDO MUNICIPAL DE ASSISTÊNCIA SOCIAL</b>		
ADMINISTRAÇÃO		1.090.000,00
ASSISTÊNCIA SOCIAL		2.139.000,00
	<b>TOTAL</b>	<b>3.229.000,00</b>
<b>FUNDO MUN. DA CRIANÇA E DO ADOLESCENTE</b>		
ASSISTÊNCIA SOCIAL		300.000,00
	<b>TOTAL</b>	<b>300.000,00</b>
<b>FUNDO MUNICIPAL DE HABITAÇÃO DE INTERESSE SOCIAL</b>		
HABITAÇÃO		60.000,00
	<b>TOTAL</b>	<b>60.000,00</b>
<b>CONTROLADORIA GERAL</b>		
ADMINISTRAÇÃO		220.000,00
	<b>TOTAL</b>	<b>220.000,00</b>
<b>ENCARGOS GERAIS DO MUNICÍPIO</b>		
ENCARGOS ESPECIAIS		2.564.962,76
	<b>TOTAL</b>	<b>2.564.962,76</b>
<b>RESERVA DE CONTINGÊNCIA</b>		
RESERVA DE CONTINGÊNCIA		210.000,00
	<b>TOTAL</b>	<b>210.000,00</b>
	<b>TOTAL GERAL</b>	<b>100.472.512,01</b>

<b>FUNÇÕES</b>	<b>VALOR</b>
LEGISLATIVA	2.335.645,00
ADMINISTRAÇÃO	12.130.400,00
ASSISTÊNCIA SOCIAL	2.439.000,00
SAÚDE	13.392.069,00
TRABALHO	20.000,00
EDUCAÇÃO	51.772.039,00
CULTURA	1.310.000,00
URBANISMO	10.867.438,70
HABITAÇÃO	60.000,00
SANEAMENTO	2.092.400,00
GESTÃO AMBIENTAL	190.000,00
AGRICULTURA	614.500,00
ORGANIZAÇÃO AGRÁRIA	10.000,00
INDÚSTRIA	40.000,00
COMÉRCIO E SERVIÇOS	20.100,00
TRANSPORTE	403.957,55
ENCARGOS ESPECIAIS	2.564.962,76
RESERVA DE CONTINGÊNCIA	210.000,00
<b>TOTAL</b>	<b>100.472.512,01</b>



Prefeitura Municipal de Barra  
Estado da Bahia

---

ANEXO II: DEMONSTRATIVO DA RECEITA  
E DESPESA SEGUNDO AS CATEGORIAS  
ECONÔMICAS

(Anexo 01, Lei nº 4.320/64)



# PREFEITURA MUNICIPAL DE BARRA

Av. 02 de Julho, 70  
Centro  
C.N.P.J. : 13.880.703/0001-01

# Orçamento 2014

Anexo II - Demonstrativo da Receita e Despesa Segundo as Categorias Econômicas  
(Anexo 01, Lei Nº 4.320/64)

RECEITAS	
<b>RECEITAS CORRENTES</b>	<b>89.063.300,00</b>
RECEITA TRIBUTÁRIA	2.860.500,00
RECEITAS DE CONTRIBUIÇÕES	240.000,00
RECEITA PATRIMONIAL	758.300,00
RECEITA AGROPECUÁRIA	0,00
RECEITA INDUSTRIAL	0,00
RECEITA DE SERVIÇOS	1.979.900,00
TRANSFERÊNCIAS CORRENTES	82.636.300,00
OUTRAS RECEITAS CORRENTES	588.300,00
<b>TOTAL R\$</b>	<b>89.063.300,00</b>

DESPESAS	
<b>DESPESAS CORRENTES</b>	<b>81.859.061,00</b>
PESSOAL E ENCARGOS SOCIAIS	47.136.599,00
JUROS E ENCARGOS DA DÍVIDA	155.500,00
OUTRAS DESPESAS CORRENTES	34.566.962,00
	0,00
	0,00
	0,00
	0,00
	0,00
	0,00
<b>SUPERAVIT</b>	<b>7.204.299,00</b>
<b>TOTAL R\$</b>	<b>89.063.309,00</b>

<b>SUPERAVIT DO ORÇAMENTO CORRENTE</b>	<b>7.204.299,00</b>
<b>RECEITAS DE CAPITAL</b>	<b>11.239.212,01</b>
OPERAÇÕES DE CRÉDITO	4.472.512,01
ALIENAÇÃO DE BENS	0,00
AMORTIZAÇÃO DE EMPRÉSTIMOS	0,00
TRANSFERÊNCIAS DE CAPITAL	6.766.700,00
OUTRAS RECEITAS DE CAPITAL	0,00
	0,00
	0,00
<b>RECEITAS INTRA-ORÇAMENTÁRIAS</b>	<b>170.000,00</b>
<b>TOTAL R\$</b>	<b>18.613.511,01</b>

<b>DESPESAS DE CAPITAL</b>	<b>18.403.511,01</b>
	0,00
	0,00
	0,00
<b>INVESTIMENTOS</b>	<b>16.432.548,25</b>
INVERSOES FINANCEIRAS	2.000,00
AMORTIZACAO DA DÍVIDA	1.968.962,76
<b>RESERVA DE CONTINGENCIA</b>	<b>210.000,00</b>
<b>RESERVA DE CONTINGENCIA</b>	<b>210.000,00</b>
<b>TOTAL R\$</b>	<b>18.613.511,01</b>

RESUMO	
<b>RECEITAS CORRENTES</b>	<b>89.063.300,00</b>
<b>RECEITAS DE CAPITAL</b>	<b>11.239.212,01</b>
<b>RECEITA INTRA</b>	<b>170.000,00</b>
<b>TOTAL</b>	<b>100.472.512,01</b>
<b>DESPESAS CORRENTES</b>	<b>81.859.061,00</b>
<b>DESPESAS DE CAPITAL</b>	<b>18.403.511,01</b>
<b>RESERVA DE CONTINGÊNCIA</b>	<b>210.000,00</b>
<b>TOTAL</b>	<b>100.472.512,01</b>






Prefeitura Municipal de Barra  
Estado da Bahia

---

ANEXO III: DEMONSTRATIVO DA RECEITA  
SEGUNDO SUA NATUREZA E FONTE DE  
RECURSOS

(Anexo 02, Lei nº 4.320/64)



# PREFEITURA MUNICIPAL DE BARRA

Orçamento 2014

Av. 02 de Julho, 70

Centro

C.N.P.J.: 13.880.703/0001-01

## Anexo III - Demonstrativo da Receita Segundo sua Natureza e Fonte de Recursos (Anexo 02, Lei Nº 4.320/64)

CÓDIGO	ESPECIFICAÇÃO	FNT	OPTATIVO	SUBALÍNEA	ALÍNEA	RUBRICA	SUB-FONTE	FONTE	CATEGORIA
1.0.0.0.00.00.00.00	RECEITAS CORRENTES								89.061.300,00
1.1.0.0.00.00.00.00	RECEITA TRIBUTÁRIA							2.860.500,00	
1.1.1.0.00.00.00.00	IMPOSTOS						2.584.800,00		
1.1.1.2.00.00.00.00	IMPOSTOS SOBRE O PATRIMÔNIO E RENDA					780.800,00			
1.1.1.2.02.00.00.00	IPU				200.000,00				
1.1.1.2.02.00.00.00	IPU - RECURSOS ORDINÁRIOS	000			112.000,00				
1.1.1.2.02.00.00.00	IPU - 25% - EDUCAÇÃO	001			54.000,00				
1.1.1.2.02.00.00.00	IPU - 15% - SAÚDE	002			34.000,00				
1.1.1.2.04.00.00.00	IMPOSTO S/RENTA E PROVENTOS DE QUALQUER NATUREZA				515.800,00				
1.1.1.2.04.31.00.00	IRRF S/RENDIMENTOS DO TRABALHO			182.000,00					
1.1.1.2.04.31.00.00	IRRF S/RENDIMENTOS DO TRABALHO - RECURSOS ORDINÁRIOS	000		101.920,00					
1.1.1.2.04.31.00.00	IRRF S/RENDIMENTOS DO TRABALHO - 25% - EDUCAÇÃO	001		49.140,00					
1.1.1.2.04.31.00.00	IRRF S/RENDIMENTOS DO TRABALHO - 15% - SAÚDE	002		30.940,00					
1.1.1.2.04.34.00.00	IRRF S/OUTROS RENDIMENTOS			333.800,00					
1.1.1.2.04.34.00.00	IRRF S/OUTROS RENDIMENTOS - RECURSOS ORDINÁRIOS	000		186.928,00					
1.1.1.2.04.34.00.00	IRRF S/OUTROS RENDIMENTOS - 25% - EDUCAÇÃO	001		90.126,00					
1.1.1.2.04.34.00.00	IRRF S/OUTROS RENDIMENTOS - 15% - SAÚDE	002		56.746,00					
1.1.1.2.08.00.00.00	ITBI-IMPOSTO S/ TRANSMISSÃO DE BENS IMÓVEIS				65.000,00				
1.1.1.2.08.00.00.00	ITBI-IMPOSTO S/ TRANSMISSÃO DE BENS IMÓVEIS - RECURSOS	000			36.400,00				
1.1.1.2.08.00.00.00	ITBI-IMPOSTO S/ TRANSMISSÃO DE BENS IMÓVEIS - 25% - EDUCA	001			17.500,00				
1.1.1.2.08.00.00.00	ITBI-IMPOSTO S/ TRANSMISSÃO DE BENS IMÓVEIS - 15% - SAÚDE	002			11.050,00				
1.1.1.3.00.00.00.00	IMPOSTO S/PRODUÇÃO E A CIRCULAÇÃO					1.804.000,00			
1.1.1.3.05.00.00.00	ISS - IMPOSTO S/SERVIÇO DE QUALQUER NATUREZA				1.804.000,00				
1.1.1.3.05.01.00.00	ISS - IMPOSTO S/SERVIÇO DE QUALQUER NATUREZA			1.780.000,00					
1.1.1.3.05.01.00.00	ISS - IMPOSTO S/SERVIÇO DE QUALQUER NATUREZA - RECUR	000		996.900,00					
1.1.1.3.05.01.00.00	ISS - IMPOSTO S/SERVIÇO DE QUALQUER NATUREZA - 25% - E	001		480.600,00					
1.1.1.3.05.01.00.00	ISS - IMPOSTO S/SERVIÇO DE QUALQUER NATUREZA - 15% - SAU	002		302.600,00					
1.1.1.3.05.02.00.00	ISS - IMPOSTO S/SERVIÇO DE QUALQUER NATUREZA - SIMPLES			24.000,00					
1.1.1.3.05.02.00.00	ISS - IMPOSTO S/SERVIÇO DE QUALQUER NATUREZA - SIMPLE	000		13.440,00					
1.1.1.3.05.02.00.00	ISS - IMPOSTO S/SERVIÇO DE QUALQUER NATUREZA - SIMPLES	001		6.480,00					
1.1.1.3.05.02.00.00	ISS - IMPOSTO S/SERVIÇO DE QUALQUER NATUREZA - SIMPLES -	002		4.080,00					
1.1.2.0.00.00.00.00	TAXAS						275.700,00		
1.1.2.1.00.00.00.00	TAXAS P/EXERCÍCIO DO PODER DE POLÍCIA					218.150,00			
1.1.2.1.17.00.00.00	TAXA FISCALIZAÇÃO VIGILÂNCIA SANITÁRIA - RECURSOS ORDINÁ	000			2.000,00				
1.1.2.1.21.00.00.00	TAXA CONTROLE FISCALIZAÇÃO AMBIENTAL - RECURSOS ORDINÁ	000			1.500,00				
1.1.2.1.22.00.00.00	TAXA TAXA DE EMBARQUE TERMINAL RODOVIÁRIO - RECURSOS	000			10.500,00				
1.1.2.1.23.00.00.00	TAXA DE LICENÇA E LOCALIZAÇÃO - TLL - RECURSOS ORDINÁRIOS	000			8.500,00				
1.1.2.1.25.00.00.00	TAXA DE LICENÇA E FUNCIONAMENTO - RECURSOS ORDINÁRIOS	000			3.000,00				



# PREFEITURA MUNICIPAL DE BARRA

Orçamento 2014


Av. 02 de Julho, 70

Centro

C.N.P.J. : 13.880.703/0001-01

## Anexo III - Demonstrativo da Receita Segundo sua Natureza e Fonte de Recursos (Anexo 02, Lei N° 4.320/64)

CÓDIGO	ESPECIFICAÇÃO	FNT	OPTATIVO	SUBALÍNEA	ALÍNEA	RUBRICA	SUB-FONTE	FONTE	CATEGORIA
1.1.2.1.26.00.00.00	TAXA DE PUBLICIDADE COMERCIAL - RECURSOS ORDINÁRIOS	000			350,00				
1.1.2.1.32.00.00.00	TAXA APROVAÇÃO PROJETO DE CONSTRUÇÃO CIVIL - RECURSO	000			300,00				
1.1.2.1.36.00.00.00	TAXA APREENSÃO DEPÓSITO OU LIBERAÇÃO DE ANIMAIS - REC	000			500,00				
1.1.2.1.37.00.00.00	TAXA DE FISCALIZAÇÃO E FUNCIONAMENTO - TFF - RECURSOS	000			70.000,00				
1.1.2.1.38.00.00.00	TAXA ALVARA DE CONSTRUÇÃO - RECURSOS ORDINÁRIOS	000			4.000,00				
1.1.2.1.39.00.00.00	TAXAS DE VENDAS DE BARRACAS - RECURSOS ORDINÁRIOS	000			20.000,00				
1.1.2.1.40.00.00.00	TAXA DE FISCALIZAÇÃO DE OBRA DE DEMOLIÇÃO - RECURSOS O	000			1.500,00				
1.1.2.1.41.00.00.00	TAXA DE PUBLICIDADE EM LOCAL PÚBLICO - RECURSOS ORDINÁ	000			300,00				
1.1.2.1.42.00.00.00	TAXA DE ABERTURA DE VALA PARA LIGAÇÃO DE ÁGUA - RECUR	000			300,00				
1.1.2.1.99.00.00.00	OUTRAS TAXAS PELO EXERCÍCIO DE PODER DE POLÍCIA	000			95.400,00				
1.1.2.1.99.04.00.00	ALVARÁ DA VIGILANCIA SANITÁRIA - RECURSOS ORDINÁRIOS	000		22.500,00					
1.1.2.1.99.05.00.00	ALVARÁ DE UTILIZAÇÃO SONORA - RECURSOS ORDINÁRIOS	000		1.500,00					
1.1.2.1.99.06.00.00	ALVARÁ PARA REALIZAÇÃO DE FESTAS - RECURSOS ORDINÁRI	000		7.000,00					
1.1.2.1.99.07.00.00	TAXA DE OCUPAÇÃO DE VIAS PÚBLICAS - RECURSOS ORDINÁRI	000		8.000,00					
1.1.2.1.99.08.00.00	TAXA DE DEMARCAÇÃO DE MEDIDAS - RECURSOS ORDINÁRIOS	000		300,00					
1.1.2.1.99.09.00.00	TAXA DE MEDIÇÃO DE TERRENO - RECURSOS ORDINÁRIOS	000		300,00					
1.1.2.1.99.10.00.00	TAXA DE PERMISSÃO DE USO DE BENS PÚBLICOS - RECURSOS	000		10.000,00					
1.1.2.1.99.11.00.00	ALVARA DE CONSTRUÇÃO - RECURSOS ORDINÁRIOS	000		15.000,00					
1.1.2.1.99.12.00.00	TAXA DE ALVARÁ DE REFORMA / RECONSTRUÇÃO - RECURSOS	000		300,00					
1.1.2.1.99.13.00.00	TAXA DE EXAMES DE PROJETOS DE CONSTRUÇÃO - RECURSOS	000		30.000,00					
1.1.2.1.99.14.00.00	TAXA DE APREENSÃO DE ANIMAIS - RECURSOS ORDINÁRIOS	000		500,00					
1.1.2.2.00.00.00.00	TAXAS PELA PRESTAÇÃO DE SERVIÇOS	000			57.550,00				
1.1.2.2.28.00.00.00	TAXA DE CEMITÉRIOS - RECURSOS ORDINÁRIOS	000			850,00				
1.1.2.2.29.00.00.00	TAXAS TRIBUTOS DIVERSOS T.DIV - RECURSOS ORDINÁRIOS	000			50.000,00				
1.1.2.2.99.00.00.00	OUTRAS TAXAS PELA PRESTAÇÃO DE SERVIÇOS	000			6.700,00				
1.1.2.2.99.02.00.00	TAXA DE LIGAÇÃO DE ÁGUA - RECURSOS ORDINÁRIOS	000		1.000,00					
1.1.2.2.99.03.00.00	TAXA PARA EMISSÃO DE CERTIDÃO DE LICENÇA AMBIENTAL -	000		5.000,00					
1.1.2.2.99.99.00.00	OUTRAS TAXAS PRESTAÇÃO SERVIÇOS - RECURSOS ORDINÁRIO	000		700,00				240.000,00	
1.2.0.0.00.00.00.00	RECEITAS DE CONTRIBUIÇÕES								
1.2.2.0.00.00.00.00	CONTRIBUIÇÕES ECONÔMICAS						240.000,00		
1.2.2.0.29.00.00.00	CONTRIBUIÇÃO P/ CUSTEIO DE SERVIÇO DE ILUMINAÇÃO PÚBLIC	000			240.000,00				
1.3.0.0.00.00.00.00	RECEITA PATRIMONIAL								
1.3.1.0.00.00.00.00	RECEITAS IMOBILIÁRIAS								
1.3.1.1.00.00.00.00	ALUGUÉIS					15.000,00			
1.3.1.1.03.00.00.00	RECEITAS DE VALORES IMOBILIÁRIOS - RECURSOS ORDINÁRIOS	000			15.000,00				
1.3.1.2.00.00.00.00	ARRENDAMENTOS - RECURSOS ORDINÁRIOS	000				20.000,00			
1.3.1.4.00.00.00.00	LAUDÉMIO - RECURSOS ORDINÁRIOS	000				13.000,00			
1.3.1.9.00.00.00.00	OUTRAS RECEITAS IMOBILIÁRIAS - RECURSOS ORDINÁRIOS	000				15.000,00			
1.3.1.9.00.00.00.00	OUTRAS RECEITAS IMOBILIÁRIAS - RECURSOS ORDINÁRIOS	000					63.000,00		
1.3.1.9.00.00.00.00	OUTRAS RECEITAS IMOBILIÁRIAS - RECURSOS ORDINÁRIOS	000						758.300,00	



# PREFEITURA MUNICIPAL DE BARRA

Av. 02 de Julho, 70

Centro

C.N.P.J. : 13.880.703/0001-01

## Orçamento 2014

### Anexo III - Demonstrativo da Receita Segundo sua Natureza e Fonte de Recursos (Anexo 02, Lei Nº 4.320/64)

CÓDIGO	ESPECIFICAÇÃO	FNT	OPTATIVO	SUBALÍNEA	ALÍNEA	RUBRICA	SUB-FONTE	FONTE	CATEGORIA
1.3.2.0.00.00.00.00	RECEITAS DE VALORES MOBILIÁRIOS						695.300,00		
1.3.2.2.00.00.00.00	DIVIDENDOS - RECURSOS ORDINÁRIOS	000				24.000,00			
1.3.2.5.00.00.00.00	REMUNERAÇÃO DE DEPÓSITOS BANCÁRIOS					671.300,00			
1.3.2.5.01.00.00.00	REMUNERAÇÃO DE DEPÓSITOS DE RECURSOS VINCULADOS				647.300,00				
1.3.2.5.01.01.00.00	REC REMUN DEPÓSITOS BANCÁRIOS RECURSOS VINC ROYALTY	042		20.000,00					
1.3.2.5.01.02.00.00	REC REMUN DEPÓSITOS BANCÁRIOS RECURSOS VINC FUNDEB			200.000,00					
1.3.2.5.01.02.00.00	REC REMUN DEPÓSITOS BANCÁRIOS RECURSOS VINC FUNDES	018		140.000,00					
1.3.2.5.01.02.00.00	REC REMUN DEPÓSITOS BANCÁRIOS RECURSOS VINC FUNDEB	019		60.000,00					
1.3.2.5.01.03.00.00	REC REMUN DEPÓSITOS BANCÁRIOS RECURSOS VINC FUN SA	014		50.000,00					
1.3.2.5.01.05.00.00	REC REMUN DEPÓSITOS BANCÁRIOS RECURSOS VINC - MDE -	015		10.000,00					
1.3.2.5.01.06.00.00	REC REM DEP BANC RECUR VINC-AÇ SERV PUB SAÚDE - RECU	014		10.000,00					
1.3.2.5.01.09.00.00	REC REMUN DEP BANC VINC - CIDE - RECURSOS CIDE	016		800,00					
1.3.2.5.01.10.00.00	REC REMUN DEPÓSITOS BANCÁRIOS RECUR VINC - FNAS - R	029		9.000,00					
1.3.2.5.01.99.00.00	REC REMUN OUTROS DEPÓSITOS BANCÁRIOS RECUR VINC			347.500,00					
1.3.2.5.01.99.01.00	REC REMUN OUTROS DEPÓSITOS BANCÁRIOS RECUR VINC	024	135.000,00						
1.3.2.5.01.99.04.00	REC REMUN OUTROS DEPÓSITOS BANCÁRIOS RECUR VINC -	050	3.500,00						
1.3.2.5.01.99.06.00	REC REMUN DEPÓSITOS BANCÁRIOS RECURSOS VINCULADO	029	24.000,00						
1.3.2.5.01.99.99.00	OUTRAS REC REMUN OUTROS DEPÓSITOS BANCÁRIOS REC	094	185.000,00						
1.3.2.5.02.00.00.00	REMUN DEPÓSITOS RECURSOS NÃO VINCULADOS				24.000,00				
1.3.2.5.02.01.00.00	RECEITA REMUNERAÇÃO DEPÓSITOS DE POUANÇA			1.000,00					
1.3.2.5.02.01.05.00	RECEITA REMUNERAÇÃO DEPÓSITO DE POUANÇA CIDE - RE	016	1.000,00						
1.3.2.5.02.99.00.00	REMUNERAÇÃO OUTROS DEPÓSITO RECURSOS NÃO VINCULAD	094		23.000,00					
1.6.0.0.00.00.00.00	RECEITA DE SERVIÇOS							1.979.900,00	
1.6.0.0.05.00.00.00	SERVIÇOS DE SAÚDE				220.000,00				
1.6.0.0.05.01.00.00	SERVIÇOS HOSPITALARES - RECURSOS SUS	014		20.000,00					
1.6.0.0.05.04.00.00	SERVIÇOS AMBULATORIAIS - RECURSOS SUS	014		200.000,00					
1.6.0.0.13.00.00.00	SERVIÇOS ADMINISTRATIVOS				5.400,00				
1.6.0.0.13.02.00.00	SERVIÇOS DE VENDAS DE EDITAIS			5.400,00					
1.6.0.0.13.02.01.00	SERVIÇOS DE VENDAS DE EDITAIS - PMB - RECURSOS ORDINARI	000	5.000,00						
1.6.0.0.13.02.02.00	SERVIÇOS DE VENDAS DE EDITAIS - SAAE - REC. PROPR. ADM. IN	050	400,00						
1.6.0.0.41.00.00.00	SERV CAPTAÇÃO, ADUÇÃO TRATAMENTO RES.DISTRIBUIÇÃO ÁGUA -	050		1.738.000,00					
1.6.0.0.48.00.00.00	SERVIÇOS DE RELIGAMENTO DE ÁGUA - REC. PROPR. ADM. INDIRET	050		8.000,00					
1.6.0.0.99.00.00.00	OUTROS SERVIÇOS			8.500,00					
1.6.0.0.99.01.00.00	SERVIÇO LIGAÇÃO DE ÁGUA - REC. PROPR. ADM. INDIRETA	050		8.500,00					
1.7.0.0.00.00.00.00	TRANSFERÊNCIAS CORRENTES								
1.7.2.0.00.00.00.00	TRANSFERÊNCIAS INTERGOVERNAMENTAIS							82.636.300,00	
1.7.2.1.00.00.00.00	TRANSFERÊNCIAS DA UNIÃO					31.998.300,00			
1.7.2.1.01.00.00.00	PARTICIPAÇÃO NA RECEITA DA UNIÃO				19.840.000,00				





# PREFEITURA MUNICIPAL DE BARRA

Orçamento 2014

Av. 02 de Julho, 70

Centro

C.N.P.J. : 13.880.703/0001-01

## Anexo III - Demonstrativo da Receita Segundo sua Natureza e Fonte de Recursos (Anexo 02, Lei N° 4.320/64)

CÓDIGO	ESPECIFICAÇÃO	FNT	OPTATIVO	SUBALÍNEA	ALÍNEA	RUBRICA	SUB-FONTE	FONTE	CATEGORIA
1.7.2.1.01.02.00.00	COTA-PARTE DO FPM			24.600.000,00					
1.7.2.1.01.02.00.00	COTA-PARTE DO FPM - RECURSOS ORDINÁRIOS	000		13.776.000,00					
1.7.2.1.01.02.00.00	COTA-PARTE DO FPM - 25% - EDUCAÇÃO	001		6.642.000,00					
1.7.2.1.01.02.00.00	COTA-PARTE DO FPM - 15% - SAÚDE	002		4.192.000,00					
9.7.2.1.01.02.00.00	DEDUÇÃO DE RECEITA DO FPM - 25% - EDUCAÇÃO	001		-4.920.000,00					
1.7.2.1.01.05.00.00	COTA-PARTE DO ITR			200.000,00					
1.7.2.1.01.05.00.00	COTA-PARTE DO ITR - RECURSOS ORDINÁRIOS	000		112.000,00					
1.7.2.1.01.05.00.00	COTA-PARTE DO ITR - 25% - EDUCAÇÃO	001		54.000,00					
1.7.2.1.01.05.00.00	COTA-PARTE DO ITR - 15% - SAÚDE	002		34.000,00					
9.7.2.1.01.05.00.00	DEDUÇÃO DA RECEITA DO ITR - 25% - EDUCAÇÃO	001		-40.000,00					
1.7.2.1.22.00.00.00	TRANSFERÊNCIA.COMP.FINANCEIRA PELA EXPLORAÇÃO DE RECU				250.300,00				
1.7.2.1.22.20.00.00	COTA PARTE COMPENSAÇÃO FINANC DE RECUR MINERAIS -CF	042		300,00					
1.7.2.1.22.70.00.00	COTA PARTE FUNDO ESPECIAL PETRÓLEO-FEP - ROYALTIES /	042		250.000,00					
1.7.2.1.33.00.00.00	TRANSFERÊNCIA DE RECURSOS DO SUS				6.158.000,00				
1.7.2.1.33.01.00.00	BLOCO DE ATENÇÃO BÁSICA			4.043.000,00					
1.7.2.1.33.01.01.00	COMPONENTE PISO DE ATENÇÃO BÁSICA - PAB FIXO - RECUR	014	1.300.000,00						
1.7.2.1.33.01.02.00	COMPONENTE PISO DE ATENÇÃO BÁSICA-PAB VARIÁVEL		2.743.000,00						
1.7.2.1.33.01.02.01	PACS - PROGRAMA DE AGENTES COMUNITARIOS DE SAÚDE -	014	1.300.000,00						
1.7.2.1.33.01.02.02	PSF - PROGRAMA DE SAÚDE DA FAMÍLIA - RECURSOS SUS	014	560.000,00						
1.7.2.1.33.01.02.03	INCENTIVO DESC UNIDADES DA FUNASA - RECURSOS SUS	014	50.000,00						
1.7.2.1.33.01.02.04	PROGRAMA DE MELHORIA DO ACESSO E DA QUALIDADE -PMA	014	500.000,00						
1.7.2.1.33.01.02.06	SAÚDE BUCAL - RECURSOS SUS	014	88.000,00						
1.7.2.1.33.01.02.09	PISO ATENÇÃO BÁSICA AMPLIADO - RECURSOS SUS	014	150.000,00						
1.7.2.1.33.01.02.21	INCENTIVO ADICIONAL PSF - RECURSOS SUS	014	50.000,00						
1.7.2.1.33.01.02.23	COMPENSAÇÃO DE ESPECIFICIDADES REGIONAIS - RECURSOS	014	45.000,00						
1.7.2.1.33.02.00.00	BLOCO DE MÉDIA E ALTA COMPLEXIDADE AMBULATORIAL E HOSP			1.450.000,00					
1.7.2.1.33.02.01.00	CAPS - CENTRO DE ATENDIMENTO PSICOSOCIAL - RECURSOS	014	100.000,00						
1.7.2.1.33.02.02.00	SAMU - RECURSOS SUS	014	1.050.000,00						
1.7.2.1.33.02.03.00	TETO MUNICIPAL DE ALTA E MÉDIA COMPLEXIDADE - RECURSO	014	300.000,00						
1.7.2.1.33.03.00.00	BLOCO DE VIGILÂNCIA EM SAÚDE			315.000,00					
1.7.2.1.33.03.01.00	CAMPANHA DE VACINAÇÃO ANTI-RABICA - RECURSOS SUS	014	10.000,00						
1.7.2.1.33.03.02.00	CAMPANHA DE VACINAÇÃO DO IDOSO( INFLUENZA) - RECURS	014	5.000,00						
1.7.2.1.33.03.03.00	EPIDEMIOLOGIA E CONTROLE DE DOENÇAS - RECURSOS SUS	014	15.000,00						
1.7.2.1.33.03.04.00	VACINAÇÃO POLIOMELITE - RECURSOS SUS	014	5.000,00						
1.7.2.1.33.03.05.00	AÇÕES BÁSICAS DE VIGILÂNCIA SANITÁRIA - RECURSOS SUS	014	10.000,00						
1.7.2.1.33.03.06.00	INCENTIVO PCCN-PROGRAMA COMBATE CARÊNCIA NUTRICIO	014	20.000,00						
1.7.2.1.33.03.07.00	TETO FINANCEIRO DE VIGILÂNCIA EM SAÚDE (ex-TFECDD) - R	014	50.000,00						
1.7.2.1.33.03.08.00	PFVPS - RECURSOS SUS	014	200.000,00						



# PREFEITURA MUNICIPAL DE BARRA

Orçamento 2014

Av. 02 de Julho, 70

Centro

C.N.P.J. : 13.880.703/0001-01

## Anexo III - Demonstrativo da Receita Segundo sua Natureza e Fonte de Recursos (Anexo 02, Lei N° 4.320/64)

CÓDIGO	ESPECIFICAÇÃO	FNT	OPTATIVO	SUBALÍNEA	ALÍNEA	RUBRICA	SUB-FONTE	FONTE	CATEGORIA
1.7.2.1.33.04.00.00	BLOCO DE ASSISTÊNCIA FARMACÉUTICA			250.000,00					
1.7.2.1.33.04.03.00	PROGRAMA DE ASSISTÊNCIA FARMACÉUTICA BÁSICA - RECURS	014	250.000,00						
1.7.2.1.33.05.00.00	BLOCO DE GESTÃO DO SUS			100.000,00					
1.7.2.1.33.05.01.00	IMPLANTAÇÃO DE UNIDADES BÁSICAS DE SAÚDE - RECURSOS	014	100.000,00						
1.7.2.1.34.00.00.00	TRANSFERÊNCIA DE RECURSOS DO FNAS			1.325.000,00					
1.7.2.1.34.01.00.00	PROGRAMA DE ATENDIMENTO A PESSOAS IDOSAS - RECURSOS	029		25.000,00					
1.7.2.1.34.02.00.00	PROGRAMA DE ATENDIMENTO A PORTADORES DE DEFICIÊNCIA	029		50.000,00					
1.7.2.1.34.03.00.00	CENTRO DE REFERÊNCIA DA ASSISTÊNCIA SOCIAL - CRAS - R	029		250.000,00					
1.7.2.1.34.04.00.00	RECURSOS DO FNAS - PVMC - RECURSOS FNAS	029		145.000,00					
1.7.2.1.34.05.00.00	FNAS - BPC - RECURSOS FNAS	029		30.000,00					
1.7.2.1.34.06.00.00	FNAS - PACI - RECURSOS FNAS	029		25.000,00					
1.7.2.1.34.07.00.00	RECURSOS DO FNAS - PBF - RECURSOS FNAS	029		150.000,00					
1.7.2.1.34.08.00.00	RECURSOS DO FNAS - PROGRAMA BOLSA FAMÍLIA/IGD - RECUR	029		350.000,00					
1.7.2.1.34.09.00.00	PROGRAMA DE ERRADICAÇÃO DO TRABALHO INFANTIL - PETI	029		50.000,00					
1.7.2.1.34.11.00.00	RECURSOS DO FNAS - IG/SUJAS - RECURSOS FNAS	029		250.000,00					
1.7.2.1.35.00.00.00	TRANSFERÊNCIAS DE RECURSOS DO FNDE				3.969.000,00				
1.7.2.1.35.01.00.00	TRANSFERÊNCIAS DO SALÁRIO EDUCAÇÃO - SALÁRIO EDUCAÇÃO	004		1.500.000,00					
1.7.2.1.35.02.00.00	PODE - RECURSOS FNDE	015		30.000,00					
1.7.2.1.35.03.00.00	PNAE - RECURSOS FNDE	015		1.000.000,00					
1.7.2.1.35.99.00.00	OUTRAS TRANSFERÊNCIAS DIRETAS DO FNDE			1.339.000,00					
1.7.2.1.35.99.02.00	PNAEJA - RECURSOS FNDE	015	35.000,00						
1.7.2.1.35.99.03.00	PNAE CRECHE-PROGRAMA NACIONAL ALIMENTAÇÃO ESCOL	015	70.000,00						
1.7.2.1.35.99.04.00	PNATE - TRANSPORTE ESCOLAR ENSINO FUNDAMENTAL - RE	015	900.000,00						
1.7.2.1.35.99.05.00	PNAE MÉDIO - MÉDIO - RECURSOS FNDE	015	21.000,00						
1.7.2.1.35.99.06.00	PNATE - TRANSPORTE ESCOLAR EDUCAÇÃO INFANTIL - RECU	015	95.000,00						
1.7.2.1.35.99.07.00	PNAE PRE-ESCOLAR - PROG NAC DE ALIMENTAÇÃO ESCOLA	015	160.000,00						
1.7.2.1.35.99.08.00	PNAE - AEE - RECURSOS FNDE	015	1.000,00						
1.7.2.1.35.99.09.00	ALIMENTAÇÃO ESCOLAR - QUILOMBOLA - RECURSOS FNDE	015	42.000,00						
1.7.2.1.35.99.99.00	PNATE - TRANSPORTE ESCOLAR ENSINO MÉDIO - RECURSOS	015	15.000,00						
1.7.2.1.36.00.00.00	ICMS - LC N° 87/96			50.000,00					
1.7.2.1.36.00.00.00	ICMS - LC N° 87/96 - RECURSOS ORDINÁRIOS	000		28.000,00					
1.7.2.1.36.00.00.00	ICMS - LC N° 87/96 - 25% - EDUCAÇÃO	001		13.500,00					
1.7.2.1.36.00.00.00	ICMS - LC N° 87/96 - 15% - SAÚDE	002		8.500,00					
1.7.2.1.99.00.00.00	DEDUÇÃO DE RECEITA PARA FORMAÇÃO DO FUNDEB - LEI COMP	001		-10.000,00					
1.7.2.1.99.01.00.00	OUTRAS TRANSFERÊNCIAS DA UNIÃO			516.000,00					
1.7.2.1.99.02.00.00	ICMS EXPORTAÇÃO - FEX - RECURSOS ORDINÁRIOS	000		50.000,00					
1.7.2.1.99.02.00.00	AFM - APOIO FINANCEIRO AOS MUNICÍPIOS - RECURSOS ORDIN	000		466.000,00					
1.7.2.2.00.00.00.00	TRANSFERÊNCIA DOS ESTADOS							8.049.000,00	



# PREFEITURA MUNICIPAL DE BARRA

Orçamento 2014

Av. 02 de Julho, 70


Centro

C.N.P.J.: 13.880.703/0001-01

## Anexo III - Demonstrativo da Receita Segundo sua Natureza e Fonte de Recursos (Anexo 02, Lei N° 4.320/64)

CÓDIGO	ESPECIFICAÇÃO	FNT	OPTATIVO	SUBALÍNEA	ALÍNEA	RUBRICA	SUB-FONTE	FONTE	CATEGORIA
1.7.2.2.01.00.00.00	PARTICIPAÇÃO NA RECEITA DOS ESTADOS				7.237.000,00				
1.7.2.2.01.01.00.00	COTA-PARTE DO ICMS			8.400.000,00					
1.7.2.2.01.01.01.00	ICMS		8.400.000,00						
1.7.2.2.01.01.01.00	ICMS - RECURSOS ORDINÁRIOS	000	4.704.000,00						
1.7.2.2.01.01.01.00	ICMS - 25% - EDUCAÇÃO	001	2.268.000,00						
1.7.2.2.01.01.01.00	ICMS - 15% - SAÚDE	002	1.428.000,00						
9.7.2.2.01.01.00.00	DEDUÇÃO DA RECEITA PARA FORMAÇÃO FUNDEB - ICMS - 25%	001		-1.680.000,00					
1.7.2.2.01.02.00.00	COTA-PARTE DO IPVA			300.000,00					
1.7.2.2.01.02.00.00	COTA-PARTE DO IPVA - RECURSOS ORDINÁRIOS	000		168.000,00					
1.7.2.2.01.02.00.00	COTA-PARTE DO IPVA - 25% - EDUCAÇÃO	001		81.000,00					
1.7.2.2.01.02.00.00	COTA-PARTE DO IPVA - 15% - SAÚDE	002		51.000,00					
9.7.2.2.01.02.00.00	DEDUÇÃO DA RECEITA DO IPVA - 25% - EDUCAÇÃO	001		-60.000,00					
1.7.2.2.01.04.00.00	COTA-PARTE DO IPI SOBRE EXPORTAÇÃO			160.000,00					
1.7.2.2.01.04.00.00	COTA-PARTE DO IPI SOBRE EXPORTAÇÃO - RECURSOS ORDINÁRIOS	000		89.600,00					
1.7.2.2.01.04.00.00	COTA-PARTE DO IPI SOBRE EXPORTAÇÃO - 25% - EDUCAÇÃO	001		43.200,00					
1.7.2.2.01.04.00.00	COTA-PARTE DO IPI SOBRE EXPORTAÇÃO - 15% - SAÚDE	002		27.200,00					
9.7.2.2.01.07.00.00	DEDUÇÃO DA RECEITA PARA FORMAÇÃO FUNDEB - IPI EXPORT	001		-32.000,00					
1.7.2.2.01.13.00.00	COTA-PARTE DA CIDE - RECURSOS CIDE	015		120.000,00					
1.7.2.2.01.39.00.00	OUTRAS PARTICIPAÇÕES NA RECEITA DOS ESTADOS - RECURSOS	000		29.000,00					
1.7.2.2.33.00.00.00	TRANSFERÊNCIAS PROGRAMAS SAÚDE REPASSE FUNDO A FUNDO			207.000,00					
1.7.2.2.33.01.00.00	INCENTIVO ESTADUAL PSF - RECURSOS SUS	014		93.000,00					
1.7.2.2.33.02.00.00	TFD - TRATAMENTO FORA DE DOMICÍLIO - RECURSOS SUS	014		114.000,00					
1.7.2.2.99.00.00.00	OUTRAS TRANSFERÊNCIAS DOS ESTADOS			605.000,00					
1.7.2.2.99.01.00.00	TRANSFERÊNCIAS FIES LEI 8832 - RECURSOS FIES	030		300.000,00					
1.7.2.2.99.02.00.00	TRANSFERÊNCIA FCBA - RECURSOS ORDINÁRIOS	000		30.000,00					
1.7.2.2.99.04.00.00	RECURSOS DO FEAS - PFM - RECURSOS FNAS - ESTADUAL	028		115.000,00					
1.7.2.2.99.05.00.00	RECURSOS DO FEAS - PFM III - RECURSOS FNAS - ESTADUAL	028		19.000,00					
1.7.2.2.99.06.00.00	RECURSOS DO FEAS - PAC 1 - RECURSOS FNAS - ESTADUAL	028		35.000,00					
1.7.2.2.99.07.00.00	RECURSOS DO FEAS - BENEFÍCIOS EVENTUAIS - RECURSOS FNAS	028		7.000,00					
1.7.2.2.99.08.00.00	RECURSOS DO FEAS - PAV 2 - RECURSOS FNAS - ESTADUAL	028		60.000,00					
1.7.2.2.99.09.00.00	RECURSOS DO FEAS - PBF - RECURSOS FNAS - ESTADUAL	028		19.000,00					
1.7.2.2.99.10.00.00	RECURSOS DO FEAS - PVMC - RECURSOS FNAS - ESTADUAL	028		20.000,00					
1.7.2.4.00.00.00.00	TRANSFERÊNCIAS MULTIGOVERNAMENTAIS							42.009.000,00	
1.7.2.4.01.00.00.00	TRANSFERÊNCIAS DO FUNDEB							30.009.000,00	
1.7.2.4.01.01.00.00	FUNDEB - PARCELA FPM								
1.7.2.4.01.01.00.00	FUNDEB - PARCELA FPM - FUNDEB 60%	016		14.000.000,00					
1.7.2.4.01.01.00.00	FUNDEB - PARCELA FPM - FUNDEB 40%	019		9.800.000,00					
1.7.2.4.01.02.00.00	FUNDEB - PARCELA LC 87/86			4.200.000,00					
				500.000,00					





# PREFEITURA MUNICIPAL DE BARRA

Orçamento 2014

Av. 02 de Julho, 70

Centro

C.N.P.J. : 13.880.703/0001-01

## Anexo III - Demonstrativo da Receita Segundo sua Natureza e Fonte de Recursos (Anexo 02, Lei N° 4.320/64)

CÓDIGO	ESPECIFICAÇÃO	FNT	OPTATIVO	SUBALÍNEA	ALÍNEA	RUBRICA	SUB-FONTE	FONTE	CATEGORIA
1.7.2.4.01.02.00.00	FUNDEB - PARCELA LC 87/96 - FUNDEB 60%	018		350.000,00					
1.7.2.4.01.02.00.00	FUNDEB - PARCELA LC 87/96 - FUNDEB 40%	019		150.000,00					
1.7.2.4.01.03.00.00	FUNDEB - PARCELA ICMS			14.000.000,00					
1.7.2.4.01.03.00.00	FUNDEB - PARCELA ICMS - FUNDEB 60%	018		9.800.000,00					
1.7.2.4.01.03.00.00	FUNDEB - PARCELA ICMS - FUNDEB 40%	019		4.200.000,00					
1.7.2.4.01.04.00.00	FUNDEB - PARCELA IPI			620.000,00					
1.7.2.4.01.04.00.00	FUNDEB - PARCELA IPI - FUNDEB 60%	018		434.000,00					
1.7.2.4.01.04.00.00	FUNDEB - PARCELA IPI - FUNDEB 40%	019		186.000,00					
1.7.2.4.01.05.00.00	FUNDEB - PARCELA ITR			9.000,00					
1.7.2.4.01.05.00.00	FUNDEB - PARCELA ITR - FUNDEB 60%	018		6.300,00					
1.7.2.4.01.05.00.00	FUNDEB - PARCELA ITR - FUNDEB 40%	019		2.700,00					
1.7.2.4.01.07.00.00	FUNDEB - PARCELA IPVA			820.000,00					
1.7.2.4.01.07.00.00	FUNDEB - PARCELA IPVA - FUNDEB 60%	018		574.000,00					
1.7.2.4.01.07.00.00	FUNDEB - PARCELA IPVA - FUNDEB 40%	019		246.000,00					
1.7.2.4.01.08.00.00	FUNDEB - PARCELA ITCMD			60.000,00					
1.7.2.4.01.08.00.00	FUNDEB - PARCELA ITCMD - FUNDEB 60%	018		42.000,00					
1.7.2.4.01.08.00.00	FUNDEB - PARCELA ITCMD - FUNDEB 40%	019		18.000,00					
1.7.2.4.02.00.00.00	COMPLEMENTAÇÃO FUNDEB			12.000.000,00					
1.7.2.4.02.00.00.00	COMPLEMENTAÇÃO FUNDEB - FUNDEB 60%	018		8.400.000,00					
1.7.2.4.02.00.00.00	COMPLEMENTAÇÃO FUNDEB - FUNDEB 40%	019		3.600.000,00					
1.7.60.00.00.00.00	TRANSFERÊNCIAS DE CONVÊNIO						580.000,00		
1.7.61.00.00.00.00	TRANSFERÊNCIAS CONVÊNIO UNIÃO E ENTIDADES					430.000,00			
1.7.61.99.00.00.00	OUTRAS TRANSFERÊNCIAS DE CONVÊNIO DA UNIÃO				430.000,00				
1.7.61.99.03.00.00	MINISTÉRIO DO DESENVOLVIMENTO SOCIAL E COMBATE A FOME			430.000,00					
1.7.61.99.03.01.00	CONVENIO IGDBF - TRANSF. CONV.-OUTROS	024	430.000,00						
1.7.62.00.00.00.00	TRANSFERÊNCIAS CONVÊNIO ESTADO, DF E ENTIDADES					150.000,00			
1.7.62.02.00.00.00	TRANS CONVÊNIO ESTADO DESTINADOS A PROG DE EDUCAÇÃO				150.000,00				
1.7.62.02.01.00.00	PETE- PROGRAMA ESTADUAL DE TRANSPORTE ESCOLAR - SUP	022		150.000,00				568.300,00	
1.9.00.00.00.00.00	OUTRAS RECEITAS CORRENTES						24.500,00		
1.9.10.00.00.00.00	MULTAS E JUROS DE MORA						24.500,00		
1.9.19.00.00.00.00	MULTAS DE OUTRAS ORIGENS						24.500,00		
1.9.19.99.00.00.00	OUTRAS MULTAS				24.500,00				
1.9.19.99.01.00.00	MULTAS IMPOSTAS RESOLUÇÃO TCM - RECURSOS ORDINÁRIOS	000		4.000,00					
1.9.19.99.03.00.00	MULTAS IMPOSTAS - SAAE - REC. PROPR. ADM. INDIRETA	050		20.000,00					
1.9.19.99.04.00.00	MULTAS IMPOSTAS - PREFEITURA AÇÃO FISCAL - RECURSOS O	000		500,00					
1.9.20.00.00.00.00	INDENIZAÇÕES E RESTITUIÇÕES						102.800,00		
1.9.21.00.00.00.00	INDENIZAÇÕES					1.500,00			
1.9.21.99.00.00.00	OUTRAS INDENIZAÇÕES				1.500,00				





# PREFEITURA MUNICIPAL DE BARRA

Orçamento 2014

Av. 02 de Julho, 70

Centro

C.N.P.J. : 13.880.703/0001-01

## Anexo III - Demonstrativo da Receita Segundo sua Natureza e Fonte de Recursos (Anexo 02, Lei N° 4.320/64)

CÓDIGO	ESPECIFICAÇÃO	FNT	OPTATIVO	SUBALÍNEA	ALÍNEA	RUBRICA	SUB-FONTE	FONTE	CATEGORIA
1.9.2.1.99.99.00.00	OUTRAS INDENIZACÕES - RECURSOS ORDINÁRIOS	000		1.500,00					
1.9.2.2.00.00.00.00	RESTITUIÇÕES					101.300,00			
1.9.2.2.99.00.00.00	OUTRAS RESTITUIÇÕES				101.300,00				
1.9.2.2.99.01.00.00	OUTRAS RESTITUIÇÕES - PREFEITURA - RECURSOS ORDINÁRIO	000		1.000,00					
1.9.2.2.99.02.00.00	OUTRAS RESTITUIÇÕES - SAAE - REC. PROPR. ADM. INDIRETA	050		100.000,00					
1.9.2.2.99.03.00.00	OUTRAS RESTITUIÇÕES - FMS - RECURSOS SUS	014		300,00					
1.9.3.0.00.00.00.00	RECEITA DA DÍVIDA ATIVA						352.000,00		
1.9.3.1.00.00.00.00	RECEITA DA DÍVIDA ATIVA TRIBUTÁRIA					161.900,00			
1.9.3.1.11.00.00.00	RECEITA DA DÍVIDA ATIVA DO IPTU				150.000,00				
1.9.3.1.11.00.00.00	RECEITA DA DÍVIDA ATIVA DO IPTU - RECURSOS ORDINÁRIOS	000			84.000,00				
1.9.3.1.11.00.00.00	RECEITA DA DÍVIDA ATIVA DO IPTU - 25% - EDUCAÇÃO	001			40.500,00				
1.9.3.1.11.00.00.00	RECEITA DA DÍVIDA ATIVA DO IPTU - 15% - SAÚDE	002			25.500,00				
1.9.3.1.12.00.00.00	RECEITA DA DÍVIDA ATIVA DO TFF - RECURSOS ORDINÁRIOS	000			6.000,00				
1.9.3.1.13.00.00.00	RECEITA DA DÍVIDA ATIVA DO ISS				300,00				
1.9.3.1.13.00.00.00	RECEITA DA DÍVIDA ATIVA DO ISS - RECURSOS ORDINÁRIOS	000			168,00				
1.9.3.1.13.00.00.00	RECEITA DA DÍVIDA ATIVA DO ISS - 25% - EDUCAÇÃO	001			81,00				
1.9.3.1.13.00.00.00	RECEITA DA DÍVIDA ATIVA DO ISS - 15% - SAÚDE	002			51,00				
1.9.3.1.14.00.00.00	RECEITA DA DÍVIDA ATIVA DE TLL - RECURSOS ORDINÁRIOS	000			1.000,00				
1.9.3.1.99.00.00.00	RECEITA DÍVIDA ATIVA OUTROS TRIBUTOS				4.600,00				
1.9.3.1.99.01.00.00	RECEITA DÍVIDA ATIVA OUTRAS TAXAS			4.000,00					
1.9.3.1.99.01.01.00	RECEITA DÍVIDA ATIVA TAXA PODER DE POLÍCIA - RECURSOS	000	4.000,00						
1.9.3.1.99.99.00.00	OUTRAS RECEITAS DÍVIDA ATIVA TRIBUTÁRIA								
1.9.3.1.99.99.00.00	OUTRAS RECEITAS DÍVIDA ATIVA TRIBUTÁRIA - RECURSOS ORD	000		600,00					
1.9.3.1.99.99.00.00	OUTRAS RECEITAS DÍVIDA ATIVA TRIBUTÁRIA - 25% - EDUCAÇÃO	001		336,00					
1.9.3.1.99.99.00.00	OUTRAS RECEITAS DÍVIDA ATIVA TRIBUTÁRIA - 15% - SAÚDE	002		162,00					
1.9.3.2.00.00.00.00	RECEITA DÍVIDA ATIVA NÃO TRIBUTÁRIA				102,00				
1.9.3.2.99.00.00.00	RECEITA DÍVIDA ATIVA NÃO TRIBUTÁRIA OUTRAS RECEITAS					190.100,00			
1.9.3.2.99.01.00.00	RECEITA DÍVIDA ATIVA NÃO TRIBUTÁRIA OUTRAS RECEITAS - S	050			190.000,00				
1.9.3.2.99.02.00.00	RECEITA DÍVIDA ATIVA NÃO TRIBUTÁRIA OUTRAS RECEITAS -	000			100,00				
1.9.9.0.00.00.00.00	RECEITAS DIVERSAS						109.000,00		
1.9.9.0.99.00.00.00	OUTRAS RECEITAS								
1.9.9.0.99.01.00.00	OUTRAS RECEITAS SAAE - REC. PROPR. ADM. INDIRETA	050		54.000,00					
1.9.9.0.99.05.00.00	OUTRAS RECEITAS - PATROCÍNIO - RECURSOS ORDINÁRIOS	000		45.000,00					
1.9.9.0.99.99.00.00	OUTRAS RECEITAS DIVERSAS - RECURSOS ORDINÁRIOS	000		10.000,00					
<b>2.0.0.0.00.00.00.00</b>	<b>RECEITAS DE CAPITAL</b>								<b>11.239.212,01</b>
2.1.0.0.00.00.00.00	OPERAÇÕES DE CRÉDITO								
2.1.1.0.00.00.00.00	OPERAÇÕES DE CRÉDITO INTERNAS							4.472.512,01	
2.1.1.4.00.00.00.00	OPERAÇÕES DE CRÉDITO INTERNA - CONTRATAIS - OPERAÇÕES	046				4.472.512,01			



# PREFEITURA MUNICIPAL DE BARRA

Orçamento 2014

Av. 02 de Julho, 70

Centro

C.N.P.J. : 13.880.703/0001-01

## Anexo III - Demonstrativo da Receita Segundo sua Natureza e Fonte de Recursos (Anexo 02, Lei Nº 4.320/64)

CÓDIGO	ESPECIFICAÇÃO	FNT	OPTATIVO	SUBALÍNEA	ALÍNEA	RUBRICA	SUB-FONTE	FONTE	CATEGORIA
2.4.0.0.00.00.00.00	TRANSFERÊNCIAS DE CAPITAL							6.766.700,00	
2.4.2.0.00.00.00.00	TRANSFERÊNCIAS INTERGOVERNAMENTAIS								
2.4.2.1.00.00.00.00	TRANSFERÊNCIAS DA UNIÃO						2.448.700,00		
2.4.2.1.01.00.00.00	TRANSFERÊNCIAS DE RECURSOS DO SUS				143.000,00	2.448.700,00			
2.4.2.1.01.01.00.00	PROG. DE QUALIFICAÇÃO UBS = CONST. REF. E AMPLIAÇÃO	014		143.000,00					
2.4.2.1.02.00.00.00	TRANSFERÊNCIAS DE RECURSOS DESTINADOS A PROG DE EDUC								
2.4.2.1.02.01.00.00	CONSTRUÇÃO DE CRECHE - PROINFÂNCIA - RECURSOS FNDE	015		1.300.000,00					
2.4.2.1.02.02.00.00	COBERTURA PARA QUADRA POLIESPORTIVA - RECURSOS FNDE	015		303.000,00					
2.4.2.1.02.03.00.00	CONSTRUÇÃO DE QUADRA POLIESPORTIVA - RECURSOS FNDE	015		702.700,00					
2.4.7.0.00.00.00.00	TRANSFERÊNCIAS DE CONVÊNIOS						4.318.000,00		
2.4.7.1.00.00.00.00	TRANSFERÊNCIA CONVÊNIO UNIÃO ENTIDADES								
2.4.7.1.99.00.00.00	OUTRAS TRANSFERÊNCIAS DE CONVÊNIO DA UNIÃO				4.318.000,00				
2.4.7.1.99.01.00.00	MINISTÉRIO DA SAÚDE								
2.4.7.1.99.01.01.00	CONV. IMPLANT. DE UNID. BASICAS SAUDE - LIMOEIRO - TRA	023	408.000,00	408.000,00					
2.4.7.1.99.03.00.00	MINISTÉRIO DO DESENVOLVIMENTO SOCIAL E COMBATE A FOME			250.000,00					
2.4.7.1.99.03.01.00	CONSTRUÇÃO DE CISTERNAS - TRANSF. CONV.-OUTROS	024	250.000,00						
2.4.7.1.99.04.00.00	MINISTÉRIO DO MEIO AMBIENTE			100.000,00					
2.4.7.1.99.04.01.00	ELABORAÇÃO DO PLANO DE GERENCIAMENTO INTEGRADO D	024	100.000,00						
2.4.7.1.99.07.00.00	MINISTÉRIO DA AGRICULTURA, PECUÁRIA E DESENVOLVIMENTO			50.000,00					
2.4.7.1.99.07.01.00	PROMOÇÃO DE EVENTOS AGROPECUÁRIOS - TRANSF. CONV.-	024	50.000,00						
2.4.7.1.99.12.00.00	MINISTÉRIO DO TURISMO			500.000,00					
2.4.7.1.99.12.01.00	URBANIZAÇÃO DA LAGOA DO PARQUE DOS LAGOS - TRANSF.	024	500.000,00						
2.4.7.1.99.15.00.00	MINISTÉRIO DO ESPORTE			750.000,00					
2.4.7.1.99.15.04.00	CONSTRUÇÃO DE PRAÇAS - TRANSF. CONV.-OUTROS	024	750.000,00						
2.4.7.1.99.17.00.00	MINISTÉRIO DAS CIDADES			2.000.000,00					
2.4.7.1.99.17.06.00	PAVIMENTAÇÃO DE VIAS PÚBLICAS - TRANSF. CONV.-OUTROS	024	2.000.000,00						
2.4.7.1.99.19.00.00	MINISTÉRIO DA INTEGRAÇÃO NACIONAL			260.000,00					
2.4.7.1.99.19.01.00	ESTRADAS VICINAIS - TRANSF. CONV.-OUTROS	024	260.000,00						
<b>7.0.0.0.00.00.00.00</b>	<b>RECEITA INTRA-ORÇAMENTÁRIA CORRENTE</b>								170.000,00
7.6.0.0.00.00.00.00	RECEITA INTRA-ORÇAMENTÁRIA DE SERVIÇOS							170.000,00	
7.6.0.0.41.00.00.00	SERV CAPTAÇÃO, ADUÇÃO TRATAMENTO RES DISTRIBUIÇÃO ÁGUA -	050			170.000,00				


**TOTAL: 100.472.512,01**



Prefeitura Municipal de Barra  
Estado da Bahia

---

ANEXO V: - PROGRAMA DE GOVERNO  
(Anexo 06, da Lei 4320/64)



# PREFEITURA MUNICIPAL DE BARRA

Orçamento 2014


Av. 02 de Julho, 70

Centro

C.N.P.J.: 13.880.703/0001-01

Anexo V - Programa de Governo (Anexo 06, Lei Nº 4.320/64)

CÓDIGO	ESPECIFICAÇÃO	TOTAL FIXADO
<b>01.01.01</b>	<b>- CÂMARA MUNICIPAL</b>	
01.000.0000.0.000	LEGISLATIVA	2.335.645,00
01.031.0000.0.000	AÇÃO LEGISLATIVA	125.000,00
01.031.0001.0.000	AÇÃO LEGISLATIVA	125.000,00
01.031.0001.2.002	PROMOÇÃO E DIVULGAÇÃO DAS AÇÕES DO PODER LEGISLATIVO	50.000,00
01.031.0001.2.060	CAPACITAÇÃO E QUALIFICAÇÃO DOS SERVIDORES DO PODER LEGISLATIVO	75.000,00
01.032.0000.0.000	CONTROLE EXTERNO	2.210.645,00
01.032.0001.0.000	AÇÃO LEGISLATIVA	2.210.645,00
01.032.0001.2.001	GESTÃO DAS AÇÕES E ATIV ADM DO PODER LEGISLATIVO	2.210.645,00
		<b>2.335.645,00</b>



# PREFEITURA MUNICIPAL DE BARRA

Orçamento 2014


Av. 02 de Julho, 70

Centro

C.N.P.J. : 13.880.703/0001-01

Anexo V - Programa de Governo (Anexo 06, Lei Nº 4.320/64)

CÓDIGO	ESPECIFICAÇÃO	TOTAL FIXADO
<b>03.02.02</b>	<b>- SECRETARIA DO GOVERNO</b>	
04.000.0000.0.000	ADMINISTRAÇÃO	1.504.400,00
04.122.0000.0.000	ADMINISTRAÇÃO GERAL	1.304.400,00
04.122.0002.0.000	MODERNIZAÇÃO DA GESTÃO PÚBLICA	30.000,00
04.122.0002.4.036	GESTÃO DAS ATIVIDADES E AÇÕES DA CASA DOS CONSELHOS	20.000,00
04.122.0002.4.037	GESTÃO DAS ATIVIDADES E AÇÕES DOS DISTRITOS DE IBIRABA E IGARITÉ	10.000,00
04.122.0008.0.000	PROGRAMA DE APOIO ADMINISTRATIVO	1.274.400,00
04.122.0008.2.049	GESTÃO DAS AÇÕES ADM. DA SECRETARIA DE GOVERNO	1.274.400,00
04.131.0000.0.000	COMUNICAÇÃO SOCIAL	200.000,00
04.131.0002.0.000	MODERNIZAÇÃO DA GESTÃO PÚBLICA	200.000,00
04.131.0002.6.001	AMPLIAÇÃO DAS ATIVIDADES DA ÁREA DE COMUNICAÇÃO	200.000,00
		<b>1.504.400,00</b>



# PREFEITURA MUNICIPAL DE BARRA


Orçamento 2014

Av. 02 de Julho, 70  
Centro

C.N.P.J.: 13.880.703/0001-01

Anexo V - Programa de Governo (Anexo 06, Lei Nº 4.320/64)

CÓDIGO	ESPECIFICAÇÃO	TOTAL FIXADO
<b>03.03.03</b>	<b>- PROCURADORIA GERAL DO MUNICÍPIO</b>	
04.000.0000.0.000	ADMINISTRAÇÃO	710.000,00
04.122.0000.0.000	ADMINISTRAÇÃO GERAL	700.000,00
04.122.0008.0.000	PROGRAMA DE APOIO ADMINISTRATIVO	700.000,00
04.122.0008.2.057	GESTÃO DAS AÇÕES ADM. DA PROCURADORIA JURÍDICA	700.000,00
04.128.0000.0.000	FORMAÇÃO DE RECURSOS HUMANOS	10.000,00
04.128.0002.0.000	MODERNIZAÇÃO DA GESTÃO PÚBLICA	10.000,00
04.128.0002.2.044	CAPACITAÇÃO DOS SERVIDORES DA PROCURADORIA JURÍDICA	10.000,00
		<b>710.000,00</b>



PREFEITURA MUNICIPAL DE BARRA

Orçamento 2014

Av. 02 de Julho, 70

Centro

C.N.P.J. : 13.880.703/0001-01

Anexo V - Programa de Governo (Anexo 06, Lei Nº 4.320/64)

CÓDIGO	ESPECIFICAÇÃO	TOTAL FIXADO
03.04.04	<b>SECRETARIA MUN. DE PLANEJAMENTO ADM. E FAZENDA</b>	
04.000.0000.0.000	ADMINISTRAÇÃO	3.003.000,00
04.122.0009.0.000	ADMINISTRAÇÃO GERAL	2.803.000,00
04.122.0008.0.000	PROGRAMA DE APOIO ADMINISTRATIVO	2.803.000,00
04.122.0008.2.051	GESTÃO DAS AÇÕES ADM. DA SECRETARIA DE PLANEJAMENTO	2.803.000,00
04.128.0000.0.000	FORMAÇÃO DE RECURSOS HUMANOS	100.000,00
04.128.0002.0.000	MODERNIZAÇÃO DA GESTÃO PÚBLICA	100.000,00
04.128.0002.2.003	CAPACITAÇÃO DOS SERVIDORES DA SEC. DE PLANEJAMENTO	100.000,00
04.129.0000.0.000	ADMINISTRAÇÃO DE RECEITAS	100.000,00
04.129.0002.0.000	MODERNIZAÇÃO DA GESTÃO PÚBLICA	100.000,00
04.129.0002.2.004	AÇÕES DE INCREMENTO DE RECEITAS PRÓPRIAS	100.000,00
		<b>3.003.000,00</b>





**PREFEITURA MUNICIPAL DE BARRA**

**Orçamento 2014**

Av. 02 de Julho, 70  
Centro

C.N.P.J. : 13.880.703/0001-01

**Anexo V - Programa de Governo (Anexo 06, Lei Nº 4.320/64)**

CÓDIGO	ESPECIFICAÇÃO	TOTAL FIXADO
<b>03.05.05</b>	<b>- SECRETARIA MUN. EDUCAÇÃO CULT. ESPORTE E LAZER</b>	
04.000.0000.0.000	ADMINISTRAÇÃO	250.000,00
04.122.0000.0.000	ADMINISTRAÇÃO GERAL	250.000,00
04.122.0003.0.000	FORTALECIMENTO DA EDUCAÇÃO, DA CULTURA E DO ESPORTE	250.000,00
04.122.0003.2.009	GESTÃO DAS AÇÕES DE CULTURA, ESPORTE E LAZER	250.000,00
13.000.0000.0.000	CULTURA	1.310.000,00
13.391.0000.0.000	PATRIMÔNIO HISTÓRICO, ARTÍSTICO E ARQUEOLÓGICO	1.310.000,00
13.391.0003.0.000	FORTALECIMENTO DA EDUCAÇÃO, DA CULTURA E DO ESPORTE	1.310.000,00
13.391.0003.2.010	APOIO A FESTAS E MANIFESTAÇÕES POPULARES, CÍVICAS E RELIGIOSAS	1.295.000,00
13.391.0003.2.011	PRESERVAÇÃO E REVITALIZAÇÃO DO PATRIMÔNIO HISTÓRICO E ARTÍSTICO-CULTURAL	15.000,00
		<b>1.560.000,00</b>





# PREFEITURA MUNICIPAL DE BARRA

Orçamento 2014

Av. 02 de Julho, 70

Centro

C.N.P.J. : 13.880.703/0001-01

Anexo V - Programa de Governo (Anexo 06, Lei Nº 4.320/64)

CÓDIGO	ESPECIFICAÇÃO	TOTAL FIXADO
<b>03.05.40</b>	<b>FUNDO MUNICIPAL DE EDUCAÇÃO</b>	
12.000.0000.0.000	EDUCAÇÃO	9.563.039,00
12.122.0000.0.000	ADMINISTRAÇÃO GERAL	2.836.339,00
12.122.0003.0.000	FORTELECIMENTO DA EDUCAÇÃO, DA CULTURA E DO ESPORTE	2.836.339,00
12.122.0003.2.013	GESTÃO DAS AÇÕES EDUCACIONAIS	2.836.339,00
12.128.0000.0.000	FORMAÇÃO DE RECURSOS HUMANOS	200.000,00
12.128.0003.0.000	FORTELECIMENTO DA EDUCAÇÃO, DA CULTURA E DO ESPORTE	200.000,00
12.128.0003.2.006	CAPACITAÇÃO DE PROFISSIONAIS DA EDUCAÇÃO	200.000,00
12.306.0000.0.000	ALIMENTAÇÃO E NUTRIÇÃO	1.000.000,00
12.306.0003.0.000	FORTELECIMENTO DA EDUCAÇÃO, DA CULTURA E DO ESPORTE	1.000.000,00
12.306.0003.2.015	GESTÃO DAS AÇÕES DA MERENDA ESCOLAR - PNAE FUNDAMENTAL	1.000.000,00
12.361.0000.0.000	ENSINO FUNDAMENTAL	2.563.000,00
12.361.0003.0.000	FORTELECIMENTO DA EDUCAÇÃO, DA CULTURA E DO ESPORTE	2.563.000,00
12.361.0003.1.113	CAMINHO DA ESCOLA / TRANSPORTE ESCOLAR	43.000,00
12.361.0003.2.016	GESTÃO DAS AÇÕES DO TRANSPORTE ESCOLAR - PNATE FUNDAMENTAL	947.000,00
12.361.0003.2.017	GESTÃO DAS AÇÕES DO PDE	73.000,00
12.361.0003.2.058	DESENVOLVIMENTO DE AÇÕES DO SALÁRIO EDUCAÇÃO	1.500.000,00
12.362.0000.0.000	ENSINO MÉDIO	565.000,00
12.362.0003.0.000	FORTELECIMENTO DA EDUCAÇÃO, DA CULTURA E DO ESPORTE	565.000,00
12.362.0003.4.044	GESTÃO AÇÕES PROG. ESTADUAL DO TRANSPORTE ESCOLAR - PETE	155.000,00
12.362.0003.6.003	GESTÃO DAS AÇÕES DA MERENDA ESCOLAR - PNAEM - MÉDIO	10.000,00
12.362.0003.6.015	GESTÃO DAS AÇÕES DO TRANSPORTE ESCOLAR - PNATE MÉDIO	400.000,00
12.364.0000.0.000	ENSINO SUPERIOR	110.000,00
12.364.0003.0.000	FORTELECIMENTO DA EDUCAÇÃO, DA CULTURA E DO ESPORTE	110.000,00
12.364.0003.2.012	INCENTIVO AO ENSINO SUPERIOR	110.000,00
12.365.0000.0.000	EDUCAÇÃO INFANTIL	1.164.700,00
12.365.0003.0.000	FORTELECIMENTO DA EDUCAÇÃO, DA CULTURA E DO ESPORTE	1.164.700,00
12.365.0003.2.069	GESTÃO AÇÕES DO PROG NAC ALIMENTAÇÃO ESCOLAR EM CRECHE-PNAC	243.295,05
12.365.0003.2.071	PNAP - PROG NAC DE ALIMENTAÇÃO ESCOLAR - PRÉ ESCOLA	410.000,00
12.365.0003.3.000	CONSTRUÇÃO DE ESCOLA/CRECHE DO PROGRAMA PROFINFÂNCIA	501.404,95
12.365.0003.6.014	GESTÃO DAS AÇÕES DO TRANSPORTE ESCOLAR - PNATE - INFANTIL	10.000,00
12.366.0000.0.000	EDUCAÇÃO DE JOVENS E ADULTOS	210.000,00
12.366.0003.0.000	FORTELECIMENTO DA EDUCAÇÃO, DA CULTURA E DO ESPORTE	210.000,00
12.366.0003.6.005	GESTÃO DAS AÇÕES DA MERENDA ESCOLAR - PNAE - EJA	60.000,00
12.366.0003.6.019	GESTÃO DAS AÇÕES DE ALFABETIZAÇÃO DE JOVENS E ADULTOS	150.000,00
12.812.0000.0.000	DESPORTO COMUNITÁRIO	914.000,00
12.812.0003.0.000	FORTELECIMENTO DA EDUCAÇÃO, DA CULTURA E DO ESPORTE	914.000,00
12.812.0003.1.152	CONSTRUÇÃO E REFORMA DE QUADRA POLIESPORTIVA	712.000,00
12.812.0003.1.157	CONSTRUÇÃO DE COBERTURA DE QUADRA POLIESPORTIVA	202.000,00
		<b>9.563.039,00</b>



# PREFEITURA MUNICIPAL DE BARRA

Orçamento 2014

Av. 02 de Julho, 70

Centro

C.N.P.J. : 13.880.703/0001-01

Anexo V - Programa de Governo (Anexo 06, Lei N° 4.320/64)

CÓDIGO	ESPECIFICAÇÃO	TOTAL FIXADO
<b>03.05.41 - FUNDEB</b>		
12.000.0000.0.000	EDUCAÇÃO	42.209.000,00
12.361.0000.0.000	ENSINO FUNDAMENTAL	35.512.700,00
12.361.0003.0.000	FORTALECIMENTO DA EDUCAÇÃO, DA CULTURA E DO ESPORTE	35.512.700,00
12.361.0003.1.010	CONSTR. AMPLI. REFORMA E REC. DE UNID. ESC. E QUADRAS - FUNDEB - 40%	2.630.000,00
12.361.0003.2.007	GESTÃO DAS AÇÕES DO ENSINO FUNDAMENTAL - 60% FUNDEB	25.000.000,00
12.361.0003.2.024	GESTÃO DAS AÇÕES DO ENSINO FUNDAMENTAL - 40% FUNDEB	7.882.700,00
12.365.0000.0.000	EDUCAÇÃO INFANTIL	5.531.300,00
12.365.0003.0.000	FORTALECIMENTO DA EDUCAÇÃO, DA CULTURA E DO ESPORTE	5.531.300,00
12.365.0003.4.027	GESTÃO DAS AÇÕES DO ENSINO INFANTIL / CRECHE - 40% FUNDEB	1.100.000,00
12.365.0003.4.028	GESTÃO DAS AÇÕES DO ENSINO INFANTIL / CRECHE - 60% FUNDEB	2.794.393,65
12.365.0003.4.029	GESTÃO DAS AÇÕES DO ENSINO INFANTIL / PRÉ ESCOLA - 40% FUNDEB	600.000,00
12.365.0003.4.030	GESTÃO DAS AÇÕES DO ENSINO INFANTIL / PRÉ ESCOLA - 60% FUNDEB	1.036.906,35
12.366.0000.0.000	EDUCAÇÃO DE JOVENS E ADULTOS	550.000,00
12.366.0003.0.000	FORTALECIMENTO DA EDUCAÇÃO, DA CULTURA E DO ESPORTE	550.000,00
12.366.0003.4.033	GESTÃO DAS AÇÕES DA EDUCAÇÃO JOVENS E ADULTOS EJA - 40% FUNDEB	200.000,00
12.366.0003.4.034	GESTÃO DAS AÇÕES DA EDUCAÇÃO JOVENS E ADULTOS EJA - 60% FUNDEB	350.000,00
12.367.0000.0.000	EDUCAÇÃO ESPECIAL	615.000,00
12.367.0003.0.000	FORTALECIMENTO DA EDUCAÇÃO, DA CULTURA E DO ESPORTE	615.000,00
12.367.0003.4.031	GESTÃO DAS AÇÕES DA EDUCAÇÃO ESPECIAL - 40% FUNDEB	250.000,00
12.367.0003.4.032	GESTÃO DAS AÇÕES DA EDUCAÇÃO ESPECIAL - 60% FUNDEB	365.000,00
		<b>42.209.000,00</b>



# PREFEITURA MUNICIPAL DE BARRA

Orçamento 2014

Av. 02 de Julho, 70

Centro

C.N.P.J.: 13.880.703/0001-01

Anexo V - Programa de Governo (Anexo 06, Lei Nº 4.320/64)

CÓDIGO	ESPECIFICAÇÃO	TOTAL FIXADO
10.000.0000.0.000	SAÚDE	13.392.069,00
10.128.0000.0.000	TECNOLOGIA DA INFORMATIZAÇÃO	20.000,00
10.126.0004.0.000	FORTALECIMENTO DA SAÚDE	20.000,00
10.126.0004.1.021	AQUISIÇÃO DE EQUIPAMENTOS PARA INFORMATIZAÇÃO DA SMS E IJES	20.000,00
10.128.0000.0.000	FORMAÇÃO DE RECURSOS HUMANOS	86.376,71
10.128.0004.0.000	FORTALECIMENTO DA SAÚDE	86.376,71
10.128.0004.2.068	CAPACITAÇÃO DOS PROFISSIONAIS DA SAÚDE	86.376,71
10.301.0000.0.000	ATENÇÃO BÁSICA	8.672.504,29
10.301.0004.0.000	FORTALECIMENTO DA SAÚDE	8.672.504,29
10.301.0004.1.089	CONSTRUÇÃO, REFORMA E AMPLIAÇÃO DE UNIDADES DE SAÚDE	801.000,00
10.301.0004.2.022	EXPANSÃO DE AÇÕES DE SAÚDE BUCAL	221.204,29
10.301.0004.2.025	GESTÃO - AÇÕES BÁSICAS DE SAÚDE	3.600.000,00
10.301.0004.2.026	GESTÃO DAS AÇÕES DOS AGENTES COMUNITÁRIOS	1.620.000,00
10.301.0004.2.050	GESTÃO DAS AÇÕES DE SAÚDE DA FAMÍLIA	2.430.300,00
10.302.0000.0.000	ASSISTÊNCIA HOSPITALAR E AMBULATORIAL	3.480.188,00
10.302.0004.0.000	FORTALECIMENTO DA SAÚDE	3.480.188,00
10.302.0004.2.028	GESTÃO DAS AÇÕES DE MÉDIA E ALTA COMPLEXIDADE	1.740.188,00
10.302.0004.4.038	GESTÃO DAS AÇÕES DE TRATAMENTO FORA DO DOMÍLIO	720.000,00
10.302.0004.6.007	GESTÃO AÇÕES SAMU - SERVIÇO ATENDIMENTO MÓVEL DE URGÊNCIA	1.020.000,00
10.303.0000.0.000	SUPORTE PROFILÁTICO E TERAPÊUTICO	440.000,00
10.303.0004.0.000	FORTALECIMENTO DA SAÚDE	440.000,00
10.303.0004.2.072	GESTÃO DAS AÇÕES DA ASSISTÊNCIA FARMACÊUTICA BÁSICA	150.000,00
10.303.0004.6.006	GESTÃO DAS AÇÕES DO CAPS - CENTRO DE ATENÇÃO PSICOSSOCIAL	280.000,00
10.303.0004.6.008	GESTÃO DAS AÇÕES DA FARMÁCIA POPULAR DO BRASIL	10.000,00
10.304.0000.0.000	VIGILÂNCIA SANITÁRIA	653.000,00
10.304.0004.0.000	FORTALECIMENTO DA SAÚDE	653.000,00
10.304.0004.2.027	GESTÃO DAS AÇÕES DE VIGILÂNCIA A SAÚDE	653.000,00
10.305.0000.0.000	VIGILÂNCIA EPIDEMIOLÓGICA	40.000,00
10.305.0004.0.000	FORTALECIMENTO DA SAÚDE	40.000,00
10.305.0004.2.021	GESTÃO DAS AÇÕES DE CAMPANHA E ROTINA DE VACINAS	40.000,00
		<b>13.392.069,00</b>



# PREFEITURA MUNICIPAL DE BARRA

Orçamento 2014

Av. 02 de Julho, 70

Centro

C.N.P.J. : 13.880.703/0001-01

Anexo V - Programa de Governo (Anexo 06, Lei Nº 4.320/64)

CÓDIGO	ESPECIFICAÇÃO	TOTAL FIXADO
03.07.07	<b>- SECRETARIA MUN. INFRA-ESTRUTURA E SERV. PÚBLICOS</b>	
04.000.0000.0.000	ADMINISTRAÇÃO	3.953.000,00
04.122.0000.0.000	ADMINISTRAÇÃO GERAL	3.953.000,00
04.122.0008.0.000	PROGRAMA DE APOIO ADMINISTRATIVO	3.953.000,00
04.122.0008.2.052	GESTÃO DAS AÇÕES ADM DA SEC DE INFRA-ESTRUTURA E SERV. PÚBLICOS	3.953.000,00
15.000.0000.0.000	URBANISMO	10.867.438,70
15.451.0000.0.000	INFRA-ESTRUTURA URBANA	8.192.438,70
15.451.0007.0.000	INFRA-ESTRUTURA E MOBILIDADE URBANA E RURAL	8.192.438,70
15.451.0007.1.052	PROJETO PARQUE DAS LAGOAS	510.000,00
15.451.0007.1.060	PAVIMENTAÇÃO, DESBLOQUEIO E DRENAGEM DE VIAS PÚBLICAS E LOGRADOUROS	6.716.838,70
15.451.0007.1.151	CONSTRUÇÃO, REFORMA E URBANIZAÇÃO DE PRAÇAS, PARQUES E JARDINS	780.000,00
15.451.0007.1.160	REFORMA, CONSTRUÇÃO E AMPLIAÇÃO DE PRÉDIOS PÚBLICOS	185.600,00
15.452.0000.0.000	SERVIÇOS URBANOS	2.675.000,00
15.452.0007.0.000	INFRA-ESTRUTURA E MOBILIDADE URBANA E RURAL	2.675.000,00
15.452.0007.1.059	NOMENCLATURA DE VIAS E NUMERAÇÃO DE CASAS	60.000,00
15.452.0007.1.163	CONSTRUÇÃO E MELHORIA DE UNIDADES HABITACIONAIS	55.000,00
15.452.0007.2.047	GESTÃO DAS AÇÕES DE LIMPEZA PÚBLICA E SERVIÇOS PÚBLICOS	2.200.000,00
15.452.0007.2.048	GESTÃO DAS AÇÕES DE ILUMINAÇÃO PÚBLICA	360.000,00
17.000.0000.0.000	SANEAMENTO	400.000,00
17.511.0000.0.000	SANEAMENTO BÁSICO RURAL	280.000,00
17.511.0007.0.000	INFRA-ESTRUTURA E MOBILIDADE URBANA E RURAL	280.000,00
17.511.0007.1.161	IMPLANTAÇÃO DE CISTERNAS DOMICILIARES E PERFURAÇÃO DE POÇOS ARTESIANOS	280.000,00
17.512.0000.0.000	SANEAMENTO BÁSICO URBANO	120.000,00
17.512.0007.0.000	INFRA-ESTRUTURA E MOBILIDADE URBANA E RURAL	120.000,00
17.512.0007.1.162	CONSTRUÇÃO, AMPLIAÇÃO E RECUPERAÇÃO DE BARRAGENS	120.000,00
26.000.0000.0.000	TRANSPORTE	403.957,55
26.451.0000.0.000	INFRA-ESTRUTURA URBANA	403.957,55
26.451.0007.0.000	INFRA-ESTRUTURA E MOBILIDADE URBANA E RURAL	403.957,55
26.451.0007.1.057	CONSTRUÇÃO, RECUPERAÇÃO E CONSERVAÇÃO DE RODOVIAS	403.957,55
		<b>15.624.396,25</b>



**PREFEITURA MUNICIPAL DE BARRA**

**Orçamento 2014**

Av. 02 de Julho, 70

Centro

C.N.P.J. : 13.880.703/0001-01

**Anexo V - Programa de Governo (Anexo 06, Lei Nº 4.320/64)**

CÓDIGO	ESPECIFICAÇÃO	TOTAL FIXADO
<b>03.07.60 - SAAE</b>		
04.000.0000.0.000	ADMINISTRAÇÃO	600.000,00
04.122.0000.0.000	ADMINISTRAÇÃO GERAL	600.000,00
04.122.0008.0.000	PROGRAMA DE APOIO ADMINISTRATIVO	600.000,00
04.122.0008.2.056	GESTÃO DAS AÇÕES ADMINISTRATIVAS DO SAAE	600.000,00
17.000.0000.0.000	SANEAMENTO	1.692.400,00
17.512.0000.0.000	SANEAMENTO BÁSICO URBANO	1.692.400,00
17.512.0007.0.000	INFRAESTRUTURA E MOBILIDADE URBANA E RURAL	1.692.400,00
17.512.0007.1.120	CONST. MODER. REF E AMPL DO SIST DE ABASTECIMENTO DE ÁGUA	314.027,00
17.512.0007.2.058	GESTÃO E OPERAÇÃO DO SISTEMA DE ÁGUA	1.378.373,00
		<b>2.292.400,00</b>





PREFEITURA MUNICIPAL DE BARRA

Orçamento 2014


Av. 02 de Julho, 70

Centro

C.N.P.J. : 13.880.703/0001-01

Anexo V - Programa de Governo (Anexo 06, Lei N° 4.320/64)

CÓDIGO	ESPECIFICAÇÃO	TOTAL FIXADO
04.000.0000.0.000	ADMINISTRAÇÃO	800.000,00
04.122.0000.0.000	ADMINISTRAÇÃO GERAL	800.000,00
04.122.0008.0.000	PROGRAMA DE APOIO ADMINISTRATIVO	800.000,00
04.122.0008.2.053	GESTÃO AÇÕES ADM. SEC. DE DESENVOL. ECONÔMICO, M. AMBIENTE E TUR.	800.000,00
08.000.0000.0.000	ASSISTÊNCIA SOCIAL	0,00
08.244.0000.0.000	ASSISTÊNCIA COMUNITÁRIA	0,00
08.244.0006.0.000	INCLUSÃO SOCIAL E CIDADANIA	0,00
08.244.0006.4.035	GESTÃO DAS AÇÕES DE BOLSA FAMILIA E CADASTRO ÚNICO/IGD	20.000,00
11.000.0000.0.000	TRABALHO	20.000,00
11.363.0000.0.000	ENSINO PROFISSIONAL	20.000,00
11.363.0005.0.000	DESENVOLVIMENTO E SUSTENTABILIDADE	20.000,00
11.363.0005.1.080	CAPACITAÇÃO DE TRABALHADORES RURAIS E URBANOS	190.000,00
18.000.0000.0.000	GESTÃO AMBIENTAL	130.000,00
18.541.0000.0.000	PRESERVAÇÃO E CONSERVAÇÃO AMBIENTAL	130.000,00
18.541.0005.0.000	DESENVOLVIMENTO E SUSTENTABILIDADE	130.000,00
18.541.0005.6.013	PRESERVAÇÃO, ARBORIZAÇÃO E TRATAMENTO PAISAGÍSTICO	25.000,00
18.542.0000.0.000	CONTROLE AMBIENTAL	25.000,00
18.542.0005.0.000	DESENVOLVIMENTO E SUSTENTABILIDADE	25.000,00
18.542.0005.2.030	LICENCIAMENTO, FISCALIZAÇÃO E MONITORAMENTO AMBIENTAL	35.000,00
18.544.0000.0.000	RECURSOS HÍDRICOS	35.000,00
18.544.0005.0.000	DESENVOLVIMENTO E SUSTENTABILIDADE	35.000,00
18.544.0005.1.106	PRESERVAÇÃO DOS RECURSOS HÍDRICOS DO MUNICÍPIO	614.500,00
20.000.0000.0.000	AGRICULTURA	591.500,00
20.601.0000.0.000	PROMOÇÃO DA PRODUÇÃO VEGETAL	591.500,00
20.601.0005.0.000	DESENVOLVIMENTO E SUSTENTABILIDADE	391.500,00
20.601.0005.1.078	ORGANIZAÇÃO, PROMOÇÃO E REVITALIZAÇÃO, DA PRODUÇÃO AGROPECUÁRIA	50.000,00
20.601.0005.1.079	ASSISTÊNCIA TÉCNICA E EXTENSÃO RURAL PARA AGRICULTORES, PESCADORES E PISCICULTORES	150.000,00
20.601.0005.6.011	GESTÃO DAS AÇÕES DE INCENTIVO AO PEQUENO PRODUTOR RURAL	23.000,00
20.606.0000.0.000	EXTENSÃO RURAL	23.000,00
20.606.0005.0.000	DESENVOLVIMENTO E SUSTENTABILIDADE	23.000,00
20.606.0005.2.033	ASSISTÊNCIA TÉCNICA, CAPACITAÇÃO E ORGANIZAÇÃO DO PRODUTOR	10.000,00
21.000.0000.0.000	ORGANIZAÇÃO AGRÁRIA	10.000,00
21.631.0000.0.000	REFORMA AGRÁRIA	10.000,00
21.631.0005.0.000	DESENVOLVIMENTO E SUSTENTABILIDADE	10.000,00
21.631.0005.6.012	PROMOÇÃO DE REGULARIZAÇÃO FUNDIÁRIA	40.000,00
22.000.0000.0.000	INDÚSTRIA	20.000,00
22.601.0000.0.000	PROMOÇÃO DA PRODUÇÃO VEGETAL	20.000,00
22.601.0005.0.000	DESENVOLVIMENTO E SUSTENTABILIDADE	20.000,00
22.601.0005.1.077	VIABILIZAÇÃO DA AGROINDÚSTRIA DE DERIVADOS DE CANA-DE-AÇÚCAR	20.000,00



# PREFEITURA MUNICIPAL DE BARRA


Orçamento 2014

Av. 02 de Julho, 70  
Centro

Anexo V - Programa de Governo (Anexo 06, Lei Nº 4.320/64)

C.N.P.J. : 13.880.703/0001-01

CÓDIGO	ESPECIFICAÇÃO	TOTAL FIXADO
22.661.0000.0.000	PROMOÇÃO INDUSTRIAL	20.000,00
22.661.0005.0.000	DESENVOLVIMENTO E SUSTENTABILIDADE	20.000,00
22.661.0005.1.042	ESTUDOS, PESQUISAS E PROMOÇÃO INDUSTRIAL	20.000,00
23.000.0000.0.000	COMÉRCIO E SERVIÇOS	20.100,00
23.691.0000.0.000	PROMOÇÃO COMERCIAL	20.100,00
23.691.0005.0.000	DESENVOLVIMENTO E SUSTENTABILIDADE	20.100,00
23.691.0005.4.040	FORTALECIMENTO DO SETOR DE SERVIÇO E COMÉRCIO DO MUNICÍPIO	20.100,00
		<b>1.694.600,00</b>



# PREFEITURA MUNICIPAL DE BARRA

Orçamento 2014

Av. 02 de Julho, 70

Centro

C.N.P.J. : 13.880.703/0001-01

Anexo V - Programa de Governo (Anexo 06, Lei Nº 4.320/64)

CÓDIGO	ESPECIFICAÇÃO	TOTAL FIXADO
04.000.0000.0.000	ADMINISTRAÇÃO	1.090.000,00
04.122.0000.0.000	ADMINISTRAÇÃO GERAL	1.070.000,00
04.122.0008.0.000	PROGRAMA DE APOIO ADMINISTRATIVO	1.070.000,00
04.122.0008.2.054	GESTÃO DAS AÇÕES ADMINISTRATIVAS DA SECRETARIA DE AÇÃO SOCIAL	1.070.000,00
04.128.0000.0.000	FORMAÇÃO DE RECURSOS HUMANOS	20.000,00
04.128.0002.0.000	MODERNIZAÇÃO DA GESTÃO PÚBLICA	20.000,00
04.128.0002.6.004	CAPACITAÇÃO DOS SERVIDORES DA AÇÃO SOCIAL	20.000,00
08.000.0000.0.000	ASSISTÊNCIA SOCIAL	2.139.000,00
08.241.0000.0.000	ASSISTÊNCIA AO IDOSO	65.000,00
08.241.0006.0.000	INCLUSÃO SOCIAL E CIDADANIA	65.000,00
08.241.0006.6.010	GESTÃO DAS AÇÕES DA PESSOA IDOSA - PAC I	65.000,00
08.243.0000.0.000	ASSISTÊNCIA À CRIANÇA E AO ADOLESCENTE	15.000,00
08.243.0006.0.000	INCLUSÃO SOCIAL E CIDADANIA	15.000,00
08.243.0006.6.009	GESTÃO DAS AÇÕES DO BPC	15.000,00
08.244.0000.0.000	ASSISTÊNCIA COMUNITÁRIA	2.059.000,00
08.244.0006.0.000	INCLUSÃO SOCIAL E CIDADANIA	2.059.000,00
08.244.0006.2.041	GESTÃO DAS AÇÕES DA CASA DE APOIO AO HOMEM DO CAMPO	35.000,00
08.244.0006.2.043	SOPA NOS BAIRROS	40.000,00
08.244.0006.4.035	GESTÃO DAS AÇÕES DE BOLSA FAMILIA E CADASTRO ÚNICO/IGD	340.000,00
08.244.0006.4.039	GESTÃO DAS AÇÕES DO PAIF/GRAS	348.000,00
08.244.0006.6.016	GESTÃO DAS AÇÕES DOS BENEFÍCIOS EVENTUAIS	201.000,00
08.244.0006.6.017	GESTÃO DAS AÇÕES DO IGD/SUAS	780.000,00
08.244.0006.6.018	GESTÃO DAS AÇÕES DO CREAS	315.000,00
		<b>3.229.000,00</b>





**PREFEITURA MUNICIPAL DE BARRA**

**Orçamento 2014**


Av. 02 de Julho, 70

Centro

C.N.P.J. : 13.880.703/0001-01

**Anexo V - Programa de Governo (Anexo 06, Lei Nº 4.320/64)**

CÓDIGO	ESPECIFICAÇÃO	TOTAL FIXADO
<b>03.09.71</b>	<b>FUNDO MUN. DA CRIANÇA E DO ADOLESCENTE</b>	
08.000.0000.0.000	ASSISTÊNCIA SOCIAL	300.000,00
08.243.0000.0.000	ASSISTÊNCIA À CRIANÇA E AO ADOLESCENTE	300.000,00
08.243.0005.0.000	INCLUSÃO SOCIAL E CIDADANIA	300.000,00
08.243.0006.2.048	GESTÃO DAS AÇÕES DE ASSISTÊNCIA À CRIANÇA E AO ADOLESCENTE	100.000,00
08.243.0006.4.043	GESTÃO DAS AÇÕES DO PROGRAMA DE ERRADICAÇÃO DO TRABALHO INFANTIL - PETI	200.000,00
		<b>300.000,00</b>




**PREFEITURA MUNICIPAL DE BARRA**

Av. 02 de Julho, 70  
Centro  
C.N.P.J. : 13.880.703/0001-01

**Orçamento 2014**

**Anexo V - Programa de Governo (Anexo 06, Lei Nº 4.320/64)**

CÓDIGO	ESPECIFICAÇÃO	TOTAL FIXADO
<b>03.09.72</b>	<b>FUNDO MUNICIPAL DE HABITAÇÃO DE INTERESSE SOCIAL</b>	
16.000.00000.0.000	HABITAÇÃO	60.000,00
16.482.00000.0.000	HABITAÇÃO URBANA	60.000,00
16.482.00060.0.000	INCLUSÃO SOCIAL E CIDADANIA	60.000,00
16.482.00062.073	GESTÃO DAS AÇÕES DO FUNDO MUN. DE HABITAÇÃO DE INTERESSE SOCIAL	60.000,00
		<b>60.000,00</b>




**PREFEITURA MUNICIPAL DE BARRA**

Av. 02 de Julho, 70  
Centro  
C.N.P.J. : 13.880.703/0001-01

**Orçamento 2014**

**Anexo V - Programa de Governo (Anexo 06, Lei Nº 4.320/64)**

CÓDIGO	ESPECIFICAÇÃO	TOTAL FIXADO
<b>03.10.10 - CONTROLADORIA GERAL</b>		
04.000.0000.0.000	ADMINISTRAÇÃO	220.000,00
04.124.0000.0.000	CONTROLE EXTERNO	190.000,00
04.124.0008.0.000	PROGRAMA DE APOIO ADMINISTRATIVO	190.000,00
04.124.0008.2.055	GESTÃO DAS AÇÕES ADM.DA CONTROLADORIA	190.000,00
04.128.0000.0.000	FORMAÇÃO DE RECURSOS HUMANOS	30.000,00
04.128.0002.0.000	MODERNIZAÇÃO DA GESTÃO PÚBLICA	30.000,00
04.128.0002.2.067	CAPACITAÇÃO DOS SERVIDORES DA CONTROLADORIA	30.000,00
		<b>220.000,00</b>




**PREFEITURA MUNICIPAL DE BARRA**

Av. 02 de Julho, 70  
Centro  
C.N.P.J.: 13.880.703/0001-01

**Orçamento 2014**

**Anexo V - Programa de Governo (Anexo 06, Lei N° 4.320/64)**

CÓDIGO	ESPECIFICAÇÃO	TOTAL FIXADO
<b>03.88.88 - ENCARGOS GERAIS DO MUNICÍPIO</b>		
28.000.0000.0.000	ENCARGOS ESPECIAIS	2.564.962,76
28.846.0000.0.000	OUTROS ENCARGOS ESPECIAIS	2.564.962,76
28.846.0888.0.000	ENCARGOS GERAIS	2.564.962,76
28.846.0888.8.888	ENCARGOS GERAIS DO MUNICÍPIO	2.564.962,76
		<b>2.564.962,76</b>



**PREFEITURA MUNICIPAL DE BARRA**

**Orçamento 2014**

Av. 02 de Julho, 70

Centro

C.N.P.J.: 13.880.703/0001-01

**Anexo V - Programa de Governo (Anexo 06, Lei N° 4.320/64)**

CÓDIGO	ESPECIFICAÇÃO	TOTAL FIXADO
<b>03.99.99</b>	<b>- RESERVA DE CONTINGÊNCIA</b>	
99.000.0000.0.000	RESERVA DE CONTINGÊNCIA	210.000,00
99.999.0000.0.000	RESERVA DE CONTINGÊNCIA	210.000,00
99.999.0999.0.000	RESERVA DE CONTINGENCIA	210.000,00
99.999.0999.9.999	RESERVA DE CONTINGENCIA	210.000,00
		<b>210.000,00</b>



Prefeitura Municipal de Barra  
Estado da Bahia

---

ANEXO VI: PROGRAMA DE TRABALHO DE  
GOVERNO - DEMONSTRATIVO DE  
FUNÇÕES, SUB-FUNÇÃO E PROGRAMAS  
POR PROJETOS E ATIVIDADES  
(Anexo 07, da Lei 4320/64)





# PREFEITURA MUNICIPAL DE BARRA

## Orçamento 2014

Av. 02 de Julho, 70  
Centro  
C.N.P.J.: 13.880.703/0001-01

Anexo VI Programa de Trabalho de Governo - Demonstrativo de Funções, Subfunções, Programas por Projeto e Atividade (Anexo 07, Lei N° 4.320/64)

CÓDIGO	ESPECIFICAÇÃO	ATIVIDADE	PROJETO	TOTAL FIXADO
01.000.0000.0.000	LEGISLATIVA	2.335.645,00		2.335.645,00
01.031.0000.0.000	AÇÃO LEGISLATIVA	125.000,00		125.000,00
01.031.0001.0.000	AÇÃO LEGISLATIVA	125.000,00		125.000,00
01.031.0001.2.002	PROMOÇÃO E DIVULGAÇÃO DAS AÇÕES DO PODER LEGISLATIVO	50.000,00		50.000,00
01.031.0001.2.060	CAPACITAÇÃO E QUALIFICAÇÃO DOS SERVIDORES DO PODER LEGISLATIVO	75.000,00		75.000,00
01.032.0000.0.000	CONTROLE EXTERNO	2.210.645,00		2.210.645,00
01.032.0001.0.000	AÇÃO LEGISLATIVA	2.210.645,00		2.210.645,00
01.032.0001.2.001	GESTÃO DAS AÇÕES E ATIV ADM DO PODER LEGISLATIVO	2.210.645,00		2.210.645,00
04.000.0000.0.000	ADMINISTRAÇÃO	12.130.400,00		12.130.400,00
04.122.0003.0.000	ADMINISTRAÇÃO GERAL	11.480.400,00		11.480.400,00
04.122.0002.0.000	MODERNIZAÇÃO DA GESTÃO PÚBLICA	30.000,00		30.000,00
04.122.0002.4.036	GESTÃO DAS ATIVIDADES E AÇÕES DA CASA DOS CONSELHOS	20.000,00		20.000,00
04.122.0002.4.037	GESTÃO DAS ATIVIDADES E AÇÕES DOS DISTRITOS DE IBIRABA E IGARITÉ	10.000,00		10.000,00
04.122.0003.0.000	FORTALECIMENTO DA EDUCAÇÃO, DA CULTURA E DO ESPORTE	250.000,00		250.000,00
04.122.0003.2.009	GESTÃO DAS AÇÕES DE CULTURA, ESPORTE E LAZER	250.000,00		250.000,00
04.122.0008.0.000	PROGRAMA DE APOIO ADMINISTRATIVO	11.200.400,00		11.200.400,00
04.122.0008.2.049	GESTÃO DAS AÇÕES ADM. DA SECRETARIA DE GOVERNO	1.274.400,00		1.274.400,00
04.122.0008.2.051	GESTÃO DAS AÇÕES ADM. DA SECRETARIA DE PLANEJAMENTO	2.803.000,00		2.803.000,00
04.122.0008.2.052	GESTÃO DAS AÇÕES ADM DA SEC DE INFRA-ESTRUTURA E SERV. PÚBLICOS	3.953.000,00		3.953.000,00
04.122.0008.2.053	GESTÃO AÇÕES ADM. SEC. DE DESENVOL. ECONÔMICO, M. AMBIENTE E TUR.	800.000,00		800.000,00
04.122.0008.2.054	GESTÃO DAS AÇÕES ADMINISTRATIVAS DA SECRETARIA DE AÇÃO SOCIAL	1.070.000,00		1.070.000,00
04.122.0008.2.056	GESTÃO DAS AÇÕES ADMINISTRATIVAS DO SAME	600.000,00		600.000,00
04.122.0008.2.057	GESTÃO DAS AÇÕES ADM. DA PROCURADORIA JURÍDICA	700.000,00		700.000,00
04.124.0000.0.000	CONTROLE EXTERNO	190.000,00		190.000,00
04.124.0008.0.000	PROGRAMA DE APOIO ADMINISTRATIVO	190.000,00		190.000,00
04.124.0008.2.055	GESTÃO DAS AÇÕES ADM.DA CONTROLADORIA	190.000,00		190.000,00
04.128.0000.0.000	FORMAÇÃO DE RECURSOS HUMANOS	160.000,00		160.000,00
04.128.0002.0.000	MODERNIZAÇÃO DA GESTÃO PÚBLICA	100.000,00		100.000,00
04.128.0002.2.003	CAPACITAÇÃO DOS SERVIDORES DA SEC. DE PLANEJAMENTO	10.000,00		10.000,00
04.128.0002.2.044	CAPACITAÇÃO DOS SERVIDORES DA PROCURADORIA JURÍDICA	30.000,00		30.000,00
04.128.0002.2.067	CAPACITAÇÃO DOS SERVIDORES DA CONTROLADORIA	20.000,00		20.000,00
04.128.0002.5.004	CAPACITAÇÃO DOS SERVIDORES DA AÇÃO SOCIAL	100.000,00		100.000,00
04.129.0000.0.000	ADMINISTRAÇÃO DE RECEITAS	100.000,00		100.000,00
04.129.0002.0.000	MODERNIZAÇÃO DA GESTÃO PÚBLICA	100.000,00		100.000,00
04.129.0002.2.004	AÇÕES DE INCREMENTO DE RECEITAS PRÓPRIAS	100.000,00		100.000,00
04.131.0000.0.000	COMUNICAÇÃO SOCIAL	200.000,00		200.000,00
04.131.0002.0.000	MODERNIZAÇÃO DA GESTÃO PÚBLICA	200.000,00		200.000,00
04.131.0002.6.001	AMPLIAÇÃO DAS ATIVIDADES DA ÁREA DE COMUNICAÇÃO	200.000,00		200.000,00
08.000.0000.0.000	ASSISTÊNCIA SOCIAL	2.439.000,00		2.439.000,00




# PREFEITURA MUNICIPAL DE BARRA

## Orçamento 2014

Av. 02 de Julho, 70  
Centro  
C.N.P.J. : 13.880.703/0001-01

Anexo VI Programa de Trabalho de Governo - Demonstrativo de Funções, Subfunções,  
Programas por Projeto e Atividade (Anexo 07, Lei Nº 4.320/64)

CÓDIGO	ESPECIFICAÇÃO	ATIVIDADE	PROJETO	TOTAL FIXADO
08.241.0000.0.000	ASSISTÊNCIA AO IDOSO	65.000,00		65.000,00
08.241.0006.0.000	INCLUSÃO SOCIAL E CIDADANIA	65.000,00		65.000,00
08.241.0006.6.010	GESTÃO DAS AÇÕES DA PESSOA IDOSA - PAC I	65.000,00		65.000,00
08.243.0000.0.000	ASSISTÊNCIA À CRIANÇA E AO ADOLESCENTE	315.000,00		315.000,00
08.243.0006.0.000	INCLUSÃO SOCIAL E CIDADANIA	315.000,00		315.000,00
08.243.0006.2.046	GESTÃO DAS AÇÕES DE ASSISTÊNCIA À CRIANÇA E AO ADOLESCENTE	100.000,00		100.000,00
08.243.0006.4.043	GESTÃO DAS AÇÕES DO PROGRAMA DE ERRADICAÇÃO DO TRABALHO INFANTIL - PETI	200.000,00		200.000,00
08.243.0006.6.009	GESTÃO DAS AÇÕES DO BPC	15.000,00		15.000,00
08.244.0000.0.000	ASSISTÊNCIA COMUNITÁRIA	2.059.000,00		2.059.000,00
08.244.0006.0.000	INCLUSÃO SOCIAL E CIDADANIA	2.059.000,00		2.059.000,00
08.244.0006.2.041	GESTÃO DAS AÇÕES DA CASA DE APOIO AO HOMEM DO CAMPO	35.000,00		35.000,00
08.244.0006.2.043	SOPA NOS BAIRROS	40.000,00		40.000,00
08.244.0006.4.035	GESTÃO DAS AÇÕES DE BOLSA FAMILIA E CADASTRO ÚNICO/IGD	340.000,00		340.000,00
08.244.0006.4.039	GESTÃO DAS AÇÕES DO PAIFICRAS	348.000,00		348.000,00
08.244.0006.6.016	GESTÃO DAS AÇÕES DOS BENEFÍCIOS EVENTUAIS	201.000,00		201.000,00
08.244.0006.6.017	GESTÃO DAS AÇÕES DO IGD/SUAS	780.000,00		780.000,00
08.244.0006.6.018	GESTÃO DAS AÇÕES DO CREAS	315.000,00		315.000,00
10.000.0000.0.000	SAÚDE	12.571.069,00	821.000,00	13.392.069,00
10.126.0000.0.000	TECNOLOGIA DA INFORMATIZAÇÃO		20.000,00	20.000,00
10.126.0004.0.000	FORTELECIMENTO DA SAÚDE		20.000,00	20.000,00
10.126.0004.1.021	AQUISIÇÃO DE EQUIPAMENTOS PARA INFORMATIZAÇÃO DA SMS E UBS		20.000,00	20.000,00
10.128.0000.0.000	FORMAÇÃO DE RECURSOS HUMANOS			
10.128.0004.0.000	FORTELECIMENTO DA SAÚDE	86.376,71		86.376,71
10.128.0004.2.068	CAPACITAÇÃO DOS PROFISSIONAIS DA SAÚDE	86.376,71		86.376,71
10.301.0000.0.000	ATENÇÃO BÁSICA			
10.301.0004.0.000	FORTELECIMENTO DA SAÚDE	7.871.504,29	801.000,00	8.672.504,29
10.301.0004.1.089	CONSTRUÇÃO, REFORMA E AMPLIAÇÃO DE UNIDADES DE SAÚDE	7.871.504,29	801.000,00	8.672.504,29
10.301.0004.2.022	EXPANSÃO DE AÇÕES DE SAÚDE BUCAL	221.204,29		221.204,29
10.301.0004.2.025	GESTÃO AÇÕES BÁSICAS DE SAÚDE	3.600.000,00		3.600.000,00
10.301.0004.2.026	GESTÃO DAS AÇÕES DOS AGENTES COMUNITÁRIOS	1.620.000,00		1.620.000,00
10.301.0004.2.050	GESTÃO DAS AÇÕES DE SAÚDE DA FAMÍLIA	2.430.300,00		2.430.300,00
10.302.0000.0.000	ASSISTÊNCIA HOSPITALAR E AMBULATORIAL	3.480.188,00		3.480.188,00
10.302.0004.0.000	FORTELECIMENTO DA SAÚDE	3.480.188,00		3.480.188,00
10.302.0004.2.028	GESTÃO DAS AÇÕES DE MÉDIA E ALTA COMPLEXIDADE	1.740.188,00		1.740.188,00
10.302.0004.4.038	GESTÃO DAS AÇÕES DE TRATAMENTO FORA DO DOMICÍLIO	720.000,00		720.000,00
10.302.0004.6.007	GESTÃO AÇÕES SAMU - SERVIÇO ATENDIMENTO MÓVEL DE URGÊNCIA	1.020.000,00		1.020.000,00
10.303.0000.0.000	SUPORTE PROFILÁTICO E TERAPÊUTICO	440.000,00		440.000,00
10.303.0004.0.000	FORTELECIMENTO DA SAÚDE	440.000,00		440.000,00
10.303.0004.2.072	GESTÃO DAS AÇÕES DA ASSISTÊNCIA FARMACÊUTICA BÁSICA	150.000,00		150.000,00
10.303.0004.6.006	GESTÃO DAS AÇÕES DO CAPS - CENTRO DE ATENÇÃO PSICOSSOCIAL	280.000,00		280.000,00
10.303.0004.6.008	GESTÃO DAS AÇÕES DA FARMÁCIA POPULAR DO BRASIL	10.000,00		10.000,00



# PREFEITURA MUNICIPAL DE BARRA

# Orçamento 2014

Av. 02 de Julho, 70  
Centro  
C.N.P.J. : 13.880.703/0001-01

Anexo VI Programa de Trabalho de Governo - Demonstrativo de Funções, Subfunções,  
Programas por Projeto e Atividade (Anexo 07, Lei Nº 4.320/64)

CÓDIGO	ESPECIFICAÇÃO	ATIVIDADE	PROJETO	TOTAL FIXADO
10.304.0000.0.000	VIGILÂNCIA SANITÁRIA	653.000,00		653.000,00
10.304.0004.0.000	FORTELECIMENTO DA SAÚDE	653.000,00		653.000,00
10.304.0004.2.027	GESTÃO DAS AÇÕES DE VIGILÂNCIA A SAÚDE	653.000,00		653.000,00
10.305.0000.0.000	VIGILÂNCIA EPIDEMIOLÓGICA	40.000,00		40.000,00
10.305.0004.0.000	FORTELECIMENTO DA SAÚDE	40.000,00		40.000,00
10.305.0004.2.021	GESTÃO DAS AÇÕES DE CAMPANHA E ROTINA DE VACINAS	40.000,00	20.000,00	20.000,00
11.000.0000.0.000	TRABALHO		20.000,00	20.000,00
11.363.0000.0.000	ENSINO PROFISSIONAL		20.000,00	20.000,00
11.363.0005.0.000	DESENVOLVIMENTO E SUSTENTABILIDADE		20.000,00	20.000,00
11.363.0005.1.080	CAPACITAÇÃO DE TRABALHADORES RURAIS E URBANOS		20.000,00	20.000,00
12.000.0000.0.000	EDUCAÇÃO	47.663.634,05	4.088.404,95	51.752.039,00
12.122.0000.0.000	ADMINISTRAÇÃO GERAL	2.836.339,00		2.836.339,00
12.122.0003.0.000	FORTELECIMENTO DA EDUCAÇÃO, DA CULTURA E DO ESPORTE	2.836.339,00		2.836.339,00
12.122.0003.2.013	GESTÃO DAS AÇÕES EDUCACIONAIS	2.836.339,00		2.836.339,00
12.128.0000.0.000	FORMAÇÃO DE RECURSOS HUMANOS	200.000,00		200.000,00
12.128.0003.0.000	FORTELECIMENTO DA EDUCAÇÃO, DA CULTURA E DO ESPORTE	200.000,00		200.000,00
12.128.0003.2.006	CAPACITAÇÃO DE PROFISSIONAIS DA EDUCAÇÃO	200.000,00		200.000,00
12.306.0000.0.000	ALIMENTAÇÃO E NUTRIÇÃO	1.000.000,00		1.000.000,00
12.306.0003.0.000	FORTELECIMENTO DA EDUCAÇÃO, DA CULTURA E DO ESPORTE	1.000.000,00		1.000.000,00
12.306.0003.2.015	GESTÃO DAS AÇÕES DA MERENDA ESCOLAR -PNAE FUNDAMENTAL	1.000.000,00		1.000.000,00
12.361.0000.0.000	ENSINO FUNDAMENTAL	35.402.700,00	2.673.000,00	38.075.700,00
12.361.0003.0.000	FORTELECIMENTO DA EDUCAÇÃO, DA CULTURA E DO ESPORTE	35.402.700,00	2.673.000,00	38.075.700,00
12.361.0003.1.010	CONSTR. AMPLI. REFORMA E REC. DE UNID. ESC. E QUADRAS -FUNDEB 40%		2.630.000,00	2.630.000,00
12.361.0003.1.113	CAMINHO DA ESCOLA / TRANSPORTE ESCOLAR		43.000,00	43.000,00
12.361.0003.2.007	GESTÃO DAS AÇÕES DO ENSINO FUNDAMENTAL - 60% FUNDEB	25.000.000,00		25.000.000,00
12.361.0003.2.016	GESTÃO DAS AÇÕES DO TRANSPORTE ESCOLAR - PNATE FUNDAMENTAL	947.000,00		947.000,00
12.361.0003.2.017	GESTÃO DAS AÇÕES DO PDEE	73.000,00		73.000,00
12.361.0003.2.024	GESTÃO DAS AÇÕES DO ENSINO FUNDAMENTAL - 40% FUNDEB	7.882.700,00		7.882.700,00
12.361.0003.2.058	DESENVOL. DE AÇÕES DO SALÁRIO EDUCAÇÃO	1.500.000,00		1.500.000,00
12.362.0000.0.000	ENSINO MÉDIO	565.000,00		565.000,00
12.362.0003.0.000	FORTELECIMENTO DA EDUCAÇÃO, DA CULTURA E DO ESPORTE	565.000,00		565.000,00
12.362.0003.4.044	GESTÃO AÇÕES PROG. ESTADUAL DO TRANSPORTE ESCOLAR - PETE	155.000,00		155.000,00
12.362.0003.6.003	GESTÃO DAS AÇÕES DA MERENDA ESCOLAR - PNAEM - MÉDIO	10.000,00		10.000,00
12.364.0000.0.000	ENSINO SUPERIOR	400.000,00		400.000,00
12.364.0003.0.000	FORTELECIMENTO DA EDUCAÇÃO, DA CULTURA E DO ESPORTE	110.000,00		110.000,00
12.364.0003.2.012	INCENTIVO AO ENSINO SUPERIOR	110.000,00		110.000,00
12.365.0000.0.000	EDUCAÇÃO INFANTIL	110.000,00		110.000,00
12.365.0003.0.000	FORTELECIMENTO DA EDUCAÇÃO, DA CULTURA E DO ESPORTE	110.000,00		110.000,00
12.365.0003.2.069	GESTÃO AÇÕES DO PROG NAC ALIMENTAÇÃO ESCOLAR EM CRECHE-PNAC	6.194.595,05	501.404,95	6.696.000,00
12.365.0003.2.071	PNAP - PROG NAC DE ALIMENTAÇÃO ESCOLAR - PRÉ ESCOLA	243.295,05	501.404,95	243.295,05
		410.000,00		410.000,00





# PREFEITURA MUNICIPAL DE BARRA

## Orçamento 2014

Av. 02 de Julho, 70

Centro

C.N.P.J. : 13.880.703/0001-01

Anexo VI Programa de Trabalho de Governo - Demonstrativo de Funções, Subfunções, Programas por Projeto e Atividade (Anexo 07, Lei N° 4.320/64)

CÓDIGO	ESPECIFICAÇÃO	ATIVIDADE	PROJETO	TOTAL FIXADO
12.355.0003.3.000	CONSTRUÇÃO DE ESCOLA-CRECHE DO PROGRAMA PROINFÂNCIA	1.100.000,00	501.404.95	501.404.95
12.355.0003.4.027	GESTÃO DAS AÇÕES DO ENSINO INFANTIL / CRECHE - 40% FUNDEB	2.794.393,65		1.150.000,00
12.355.0003.4.028	GESTÃO DAS AÇÕES DO ENSINO INFANTIL / CRECHE - 60% FUNDEB	600.000,00		2.794.393,65
12.355.0003.4.029	GESTÃO DAS AÇÕES DO ENSINO INFANTIL / PRÉ ESCOLA - 40% FUNDEB	1.036.906,35		600.000,00
12.355.0003.4.030	GESTÃO DAS AÇÕES DO ENSINO INFANTIL / PRÉ ESCOLA - 60% FUNDEB	10.000,00		1.036.906,35
12.365.0003.6.014	EDUCAÇÃO DE JOVENS E ADULTOS	760.000,00		10.000,00
12.366.0003.0.000	FORTALECIMENTO DA EDUCAÇÃO, DA CULTURA E DO ESPORTE	760.000,00		760.000,00
12.366.0003.4.033	GESTÃO DAS AÇÕES DA EDUCAÇÃO JOVENS E ADULTOS EJA - 40% FUNDEB	200.000,00		760.000,00
12.366.0003.4.034	GESTÃO DAS AÇÕES DA EDUCAÇÃO JOVENS E ADULTOS EJA - 60% FUNDEB	350.000,00		200.000,00
12.366.0003.6.005	GESTÃO DAS AÇÕES DA MERENDA ESCOLAR - PNAE - EJA	150.000,00		350.000,00
12.366.0003.6.019	GESTÃO DAS AÇÕES DE ALFABETIZAÇÃO DE JOVENS E ADULTOS	615.000,00		60.000,00
12.367.0003.0.000	EDUCAÇÃO ESPECIAL	615.000,00		150.000,00
12.367.0003.4.031	FORTALECIMENTO DA EDUCAÇÃO, DA CULTURA E DO ESPORTE	250.000,00		615.000,00
12.367.0003.4.032	GESTÃO DAS AÇÕES DA EDUCAÇÃO ESPECIAL - 40% FUNDEB	365.000,00		250.000,00
12.812.0000.0.000	DESPORTO COMUNITÁRIO	914.000,00	914.000,00	365.000,00
12.812.0003.0.000	FORTALECIMENTO DA EDUCAÇÃO, DA CULTURA E DO ESPORTE	914.000,00	914.000,00	914.000,00
12.812.0003.1.152	CONSTRUÇÃO E REFORMA DE QUADRA POLIESPORTIVA	712.000,00	712.000,00	712.000,00
12.812.0003.1.157	CONSTRUÇÃO DE COBERTURA DE QUADRA POLIESPORTIVA	202.000,00	202.000,00	202.000,00
13.000.0000.0.000	CULTURA	1.310.000,00		1.310.000,00
13.391.0000.0.000	PATRIMÔNIO HISTÓRICO ARTÍSTICO E ARQUEOLÓGICO	1.310.000,00		1.310.000,00
13.391.0003.0.000	FORTALECIMENTO DA EDUCAÇÃO, DA CULTURA E DO ESPORTE	1.310.000,00		1.310.000,00
13.391.0003.2.010	APOIO A FESTAS E MANIFESTAÇÕES POPULARES, CÍVICAS E RELIGIOSAS	1.295.000,00		1.295.000,00
13.391.0003.2.011	PRESERVAÇÃO E REVITALIZAÇÃO DO PATRIMÔNIO HISTÓRICO E ARTÍSTICO-CULTURAL	15.000,00		15.000,00
15.000.0000.0.000	URBANISMO	2.560.000,00		10.967.438,70
15.451.0000.0.000	INFRA-ESTRUTURA URBANA		8.307.438,70	8.192.438,70
15.451.0007.0.000	INFRA-ESTRUTURA E MOBILIDADE URBANA E RURAL		8.192.438,70	8.192.438,70
15.451.0007.1.052	PROJETO PARQUE DAS LAGOAS	510.000,00		510.000,00
15.451.0007.1.060	PAVIMENTAÇÃO, DESBLOQUEIO E DRENAGEM DE VIAS PÚBLICAS E LOGRADOUROS	6.716.838,70		6.716.838,70
15.451.0007.1.151	CONSTRUÇÃO, REFORMA E URBANIZAÇÃO DE PRAÇAS, PARQUES E JARDINS	780.000,00		780.000,00
15.451.0007.1.160	REFORMA, CONSTRUÇÃO E AMPLIAÇÃO DE PRÉDIOS PÚBLICOS	185.600,00		185.600,00
15.452.0000.0.000	SERVIÇOS URBANOS	2.560.000,00		115.000,00
15.452.0007.0.000	INFRA-ESTRUTURA E MOBILIDADE URBANA E RURAL	2.560.000,00		2.675.000,00
15.452.0007.1.059	NOMENCLATURA DE VIAS E NUMERAÇÃO DE CASAS	60.000,00		60.000,00
15.452.0007.1.163	CONSTRUÇÃO E MELHORIA DE UNIDADES HABITACIONAIS	55.000,00		55.000,00
15.452.0007.2.047	GESTÃO DAS AÇÕES DE LIMPEZA PÚBLICA E SERVIÇOS PÚBLICOS	2.200.000,00		2.200.000,00
15.452.0007.2.048	GESTÃO DAS AÇÕES DE ILUMINAÇÃO PÚBLICA	360.000,00		360.000,00
16.000.0000.0.000	HABITAÇÃO	60.000,00		60.000,00
16.482.0000.0.000	HABITAÇÃO URBANA	60.000,00		60.000,00
16.482.0006.0.000	INCLUSÃO SOCIAL E CIDADANIA	60.000,00		60.000,00



# PREFEITURA MUNICIPAL DE BARRA

Orçamento 2014

Anexo VI Programa de Trabalho de Governo - Demonstrativo de Funções, Subfunções, Programas por Projeto e Atividade (Anexo 07, Lei N° 4.320/64)

Av. 02 de Julho, 70  
Centro

C.N.P.J. : 13.880.703/0001-01

CÓDIGO	ESPECIFICAÇÃO	ATIVIDADE	PROJETO	TOTAL FIXADO
16.482.0006.2.073	GESTÃO DAS AÇÕES DO FUNDO MUN. DE HABITAÇÃO DE INTERESSE SOCIAL	60.000,00		60.000,00
17.000.0000.0.000	SANEAMENTO	1.378.373,00	714.027,00	2.092.400,00
17.511.0000.0.000	SANEAMENTO BÁSICO RURAL		280.000,00	280.000,00
17.511.0007.0.000	INFRAESTRUTURA E MOBILIDADE URBANA E RURAL		280.000,00	280.000,00
17.511.0007.1.161	IMPLANTAÇÃO DE CISTERNAS DOMICILIARES E PERFURAÇÃO DE POÇOS ARTESIANOS	1.378.373,00	434.027,00	1.812.400,00
17.512.0000.0.000	SANEAMENTO BÁSICO URBANO	1.378.373,00	434.027,00	1.812.400,00
17.512.0007.0.000	INFRAESTRUTURA E MOBILIDADE URBANA E RURAL		314.027,00	314.027,00
17.512.0007.1.120	CONST. MODER. REF E AMPL DO SIST DE ABASTECIMENTO DE ÁGUA		120.000,00	120.000,00
17.512.0007.1.162	CONSTRUÇÃO, AMPLIÇÃO E RECUPERAÇÃO DE BARRAGENS		1.378.373,00	1.378.373,00
17.512.0007.2.059	GESTÃO E OPERAÇÃO DO SISTEMA DE ÁGUA	1.378.373,00		1.378.373,00
18.000.0000.0.000	GESTÃO AMBIENTAL	155.000,00	35.000,00	190.000,00
18.541.0000.0.000	PRESERVAÇÃO E CONSERVAÇÃO AMBIENTAL	130.000,00		130.000,00
18.541.0005.0.000	DESENVOLVIMENTO E SUSTENTABILIDADE	130.000,00		130.000,00
18.541.0005.6.013	PRESERVAÇÃO, ARBORIZAÇÃO E TRATAMENTO PAISAGÍSTICO	130.000,00		130.000,00
18.542.0000.0.000	CONTROLE AMBIENTAL	25.000,00		25.000,00
18.542.0005.0.000	DESENVOLVIMENTO E SUSTENTABILIDADE	25.000,00		25.000,00
18.542.0005.2.030	LICENCIAMENTO, FISCALIZAÇÃO E MONITORAMENTO AMBIENTAL	25.000,00		25.000,00
18.544.0000.0.000	RECURSOS HÍDRICOS		35.000,00	35.000,00
18.544.0005.0.000	DESENVOLVIMENTO E SUSTENTABILIDADE		35.000,00	35.000,00
18.544.0005.1.106	PRESERVAÇÃO DOS RECURSOS HÍDRICOS DO MUNICÍPIO	173.000,00	441.500,00	614.500,00
20.000.0000.0.000	AGRICULTURA	150.000,00	441.500,00	591.500,00
20.601.0000.0.000	PROMOÇÃO DA PRODUÇÃO VEGETAL	150.000,00	441.500,00	591.500,00
20.601.0005.0.000	DESENVOLVIMENTO E SUSTENTABILIDADE	150.000,00	441.500,00	591.500,00
20.601.0005.1.078	ORGANIZAÇÃO, PROMOÇÃO E REVITALIZAÇÃO DA PRODUÇÃO AGROPECUÁRIA		391.500,00	391.500,00
20.601.0005.1.079	ASSISTÊNCIA TÉCNICA E EXTENSÃO RURAL PARA AGRICULTORES, PESCADORES E PISCICULTORES		50.000,00	50.000,00
20.601.0005.6.011	GESTÃO DAS AÇÕES DE INCENTIVO AO PEQUENO PRODUTOR RURAL	150.000,00		150.000,00
20.606.0000.0.000	EXTENSÃO RURAL	23.000,00		23.000,00
20.606.0005.0.000	DESENVOLVIMENTO E SUSTENTABILIDADE	23.000,00		23.000,00
20.606.0005.2.033	ASSISTÊNCIA TÉCNICA, CAPACITAÇÃO E ORGANIZAÇÃO DO PRODUTOR	23.000,00		23.000,00
21.000.0000.0.000	ORGANIZAÇÃO AGRÁRIA	10.000,00		10.000,00
21.631.0000.0.000	REFORMA AGRÁRIA	10.000,00		10.000,00
21.631.0005.0.000	DESENVOLVIMENTO E SUSTENTABILIDADE	10.000,00		10.000,00
21.631.0005.6.012	PROMOÇÃO DE REGULARIZAÇÃO FUNDIÁRIA	10.000,00		10.000,00
22.000.0000.0.000	INDÚSTRIA		40.000,00	40.000,00
22.601.0000.0.000	PROMOÇÃO DA PRODUÇÃO VEGETAL		20.000,00	20.000,00
22.601.0005.0.000	DESENVOLVIMENTO E SUSTENTABILIDADE		20.000,00	20.000,00
22.601.0005.1.077	VIABILIZAÇÃO DA AGROINDÚSTRIA DE DERIVADOS DE CANA-DE-AÇÚCAR		20.000,00	20.000,00
22.661.0000.0.000	PROMOÇÃO INDUSTRIAL		20.000,00	20.000,00
22.661.0005.0.000	DESENVOLVIMENTO E SUSTENTABILIDADE		20.000,00	20.000,00
22.661.0005.1.042	ESTUDOS, PESQUISAS E PROMOÇÃO INDUSTRIAL		20.000,00	20.000,00
23.000.0000.0.000	COMÉRCIO E SERVIÇOS	20.100,00		20.100,00



# PREFEITURA MUNICIPAL DE BARRA

Orçamento 2014

Av. 02 de Julho, 70  
Centro  
C.N.P.J. : 13.880.703/0001-01

Anexo VI Programa de Trabalho de Governo - Demonstrativo de Funções, Subfunções,  
Programas por Projeto e Atividade (Anexo 07, Lei N° 4.320/64)

CÓDIGO	ESPECIFICAÇÃO	ATIVIDADE	PROJETO	TOTAL FIXADO
23.691.0000.0.000	PROMOÇÃO COMERCIAL	20.100,00		20.100,00
23.691.0005.0.000	DESENVOLVIMENTO E SUSTENTABILIDADE	20.100,00		20.100,00
23.691.0005.4.040	FORTALECIMENTO DO SETOR DE SERVIÇO E COMÉRCIO DO MUNICÍPIO	20.100,00		20.100,00
26.000.0000.0.000	TRANSPORTE		403.957,55	403.957,55
26.451.0000.0.000	INFRA-ESTRUTURA URBANA		403.957,55	403.957,55
26.451.0007.0.000	INFRA-ESTRUTURA E MOBILIDADE URBANA E RURAL		403.957,55	403.957,55
26.451.0007.1.057	CONSTRUÇÃO, RECUPERAÇÃO E CONSERVAÇÃO DE RODOVIAS		403.957,55	403.957,55
28.000.0000.0.000	ENCARGOS ESPECIAIS			
28.846.0000.0.000	OUTROS ENCARGOS ESPECIAIS	2.564.962,76		2.564.962,76
28.846.0898.0.000	ENCARGOS GERAIS	2.564.962,76		2.564.962,76
28.846.0888.8.888	ENCARGOS GERAIS DO MUNICÍPIO	2.564.962,76		2.564.962,76
	<b>SUBTOTAL</b>	<b>85.391.183,81</b>	<b>14.871.328,20</b>	<b>100.262.512,01</b>

RESERVA DE CONTINGÊNCIA		RESERVA	
99.000.0000.0.000	RESERVA DE CONTINGÊNCIA		210.000,00
99.999.0000.0.000	RESERVA DE CONTINGÊNCIA		210.000,00
99.999.0999.0.000	RESERVA DE CONTINGÊNCIA		210.000,00
99.999.0999.9.999	RESERVA DE CONTINGÊNCIA		210.000,00
	<b>SUBTOTAL</b>	<b>0,00</b>	<b>0,00</b>

<b>TOTAL GERAL</b>	<b>85.391.183,81</b>	<b>14.871.328,20</b>	<b>100.472.512,01</b>
--------------------	----------------------	----------------------	-----------------------





Prefeitura Municipal de Barra  
Estado da Bahia

---

ANEXO VII: DEMONSTRATIVO DA  
DESPESA POR FUNÇÕES, SUBFUNÇÃO E  
PROGRAMAS CONFORME O VÍNCULO  
COM OS RECURSOS  
(Anexo 08, da Lei 4320/64)



# PREFEITURA MUNICIPAL DE BARRA

Orçamento 2014

Av. 02 de Julho, 70

Centro

C.N.P.J. : 13.880.703/0001-01

Anexo VII - Demonstrativo da Despesa por Funções, Subfunções e Programas conforme o vínculo com os recursos (Anexo 08, Lei Nº 4.320/64)

CÓDIGO	ESPECIFICAÇÃO	VINCULADO	ORDINÁRIO	TOTAL FIXADO
01.000.0000.0.000	LEGISLATIVA	0,00	0,00	2.335.645,00
01.031.0000.0.000	AÇÃO LEGISLATIVA	0,00	0,00	125.000,00
01.031.0001.0.000	AÇÃO LEGISLATIVA	0,00	0,00	125.000,00
01.031.0001.2.002	PROMOÇÃO E DIVULGAÇÃO DAS AÇÕES DO PODER LEGISLATIVO	0,00	0,00	50.000,00
01.031.0001.2.060	CAPACITAÇÃO E QUALIFICAÇÃO DOS SERVIDORES DO PODER LEGISLATIVO	0,00	0,00	75.000,00
01.032.0000.0.000	CONTROLE EXTERNO	0,00	0,00	2.210.645,00
01.032.0001.0.000	AÇÃO LEGISLATIVA	0,00	0,00	2.210.645,00
01.032.0001.2.001	GESTÃO DAS AÇÕES E ATIV ADM DO PODER LEGISLATIVO	0,00	0,00	2.210.645,00
04.000.0000.0.000	ADMINISTRAÇÃO	50.500,00	8.476.300,00	12.130.400,00
04.122.0000.0.000	ADMINISTRAÇÃO GERAL	50.500,00	8.236.300,00	11.480.400,00
04.122.0002.0.000	MODERNIZAÇÃO DA GESTÃO PÚBLICA	0,00	0,00	30.000,00
04.122.0002.4.036	GESTÃO DAS ATIVIDADES E AÇÕES DA CASA DOS CONSELHOS	0,00	0,00	20.000,00
04.122.0002.4.037	GESTÃO DAS ATIVIDADES E AÇÕES DOS DISTRITOS DE IBIRABA E IGARITÉ	0,00	0,00	10.000,00
04.122.0003.0.000	FORTALECIMENTO DA EDUCAÇÃO, DA CULTURA E DO ESPORTE	0,00	191.000,00	250.000,00
04.122.0003.2.009	GESTÃO DAS AÇÕES ADM. DA SECRETARIA DE GOVERNO	0,00	191.000,00	250.000,00
04.122.0008.0.000	PROGRAMA DE APOIO ADMINISTRATIVO	50.500,00	8.045.300,00	11.200.400,00
04.122.0008.2.049	GESTÃO DAS AÇÕES ADM. DA SECRETARIA DE GOVERNO	0,00	0,00	1.274.400,00
04.122.0008.2.051	GESTÃO DAS AÇÕES ADM. DA SECRETARIA DE PLANEJAMENTO	0,00	1.476.800,00	2.803.000,00
04.122.0008.2.052	GESTÃO DAS AÇÕES ADM DA SEC DE INFRA-ESTRUTURA E SERV. PÚBLICOS	0,00	3.953.000,00	3.953.000,00
04.122.0008.2.053	GESTÃO AÇÕES ADM. SEC. DE DESENVOL. ECONÔMICO, M. AMBIENTE E TUR.	50.500,00	739.500,00	800.000,00
04.122.0008.2.054	GESTÃO DAS AÇÕES ADMINISTRATIVAS DA SECRETARIA DE AÇÃO SOCIAL	0,00	1.070.000,00	1.070.000,00
04.122.0008.2.056	GESTÃO DAS AÇÕES ADMINISTRATIVAS DO SAAE	0,00	600.000,00	600.000,00
04.122.0008.2.057	GESTÃO DAS AÇÕES ADM. DA PROCURADORIA JURÍDICA	0,00	206.000,00	700.000,00
04.124.0000.0.000	CONTROLE EXTERNO	0,00	190.000,00	190.000,00
04.124.0008.0.000	PROGRAMA DE APOIO ADMINISTRATIVO	0,00	190.000,00	190.000,00
04.124.0008.2.055	GESTÃO DAS AÇÕES ADM DA CONTROLADORIA	0,00	190.000,00	190.000,00
04.128.0000.0.000	FORMAÇÃO DE RECURSOS HUMANOS	0,00	50.000,00	160.000,00
04.128.0002.0.000	MODERNIZAÇÃO DA GESTÃO PÚBLICA	0,00	50.000,00	160.000,00
04.128.0002.2.003	CAPACITAÇÃO DOS SERVIDORES DA SEC. DE PLANEJAMENTO	0,00	0,00	100.000,00
04.128.0002.2.044	CAPACITAÇÃO DOS SERVIDORES DA PROCURADORIA JURÍDICA	0,00	0,00	10.000,00
04.128.0002.2.067	CAPACITAÇÃO DOS SERVIDORES DA CONTROLADORIA	0,00	30.000,00	30.000,00
04.128.0002.6.004	CAPACITAÇÃO DOS SERVIDORES DA AÇÃO SOCIAL	0,00	20.000,00	20.000,00
04.129.0000.0.000	ADMINISTRAÇÃO DE RECEITAS	0,00	0,00	100.000,00
04.129.0002.0.000	MODERNIZAÇÃO DA GESTÃO PÚBLICA	0,00	0,00	100.000,00
04.129.0002.2.004	AÇÕES DE INCREMENTO DE RECEITAS PRÓPRIAS	0,00	0,00	100.000,00
04.131.0000.0.000	COMUNICAÇÃO SOCIAL	0,00	0,00	200.000,00
04.131.0002.0.000	MODERNIZAÇÃO DA GESTÃO PÚBLICA	0,00	0,00	200.000,00
04.131.0002.6.001	AMPLIAÇÃO DAS ATIVIDADES DA ÁREA DE COMUNICAÇÃO	0,00	0,00	200.000,00
08.000.0000.0.000	ASSISTÊNCIA SOCIAL	2.223.000,00	196.000,00	2.439.000,00
08.241.0000.0.000	ASSISTÊNCIA AO IDOSO	60.000,00	5.000,00	65.000,00
08.241.0006.0.000	INCLUSÃO SOCIAL E CIDADANIA	60.000,00	5.000,00	65.000,00



# PREFEITURA MUNICIPAL DE BARRA

## Orçamento 2014

Av. 02 de Julho, 70  
Centro  
C.N.P.J. : 13.880.703/0001-01

Anexo VII - Demonstrativo da Despesa por Funções, Subfunções e Programas conforme o vínculo com os recursos (Anexo 08, Lei Nº 4.320/64)

CÓDIGO	ESPECIFICAÇÃO	VINCULADO	ORDINÁRIO	TOTAL FIXADO
08.241.0006.6.010	GESTÃO DAS AÇÕES DA PESSOA IDOSA - PAC I	60.000,00	5.000,00	65.000,00
08.243.0000.0.000	ASSISTÊNCIA À CRIANÇA E AO ADOLESCENTE	180.000,00	115.000,00	315.000,00
08.243.0006.0.000	INCLUSÃO SOCIAL E CIDADANIA	180.000,00	115.000,00	315.000,00
08.243.0006.2.046	GESTÃO DAS AÇÕES DE ASSISTÊNCIA À CRIANÇA E AO ADOLESCENTE	0,00	100.000,00	100.000,00
08.243.0006.4.043	GESTÃO DAS AÇÕES DO PROGRAMA DE ERRADICAÇÃO DO TRABALHO INFANTIL - PETI	180.000,00	0,00	200.000,00
08.243.0006.6.009	GESTÃO DAS AÇÕES DO BPC	0,00	15.000,00	15.000,00
08.244.0000.0.000	ASSISTÊNCIA COMUNITÁRIA	1.983.000,00	76.000,00	2.059.000,00
08.244.0006.0.000	INCLUSÃO SOCIAL E CIDADANIA	1.983.000,00	76.000,00	2.059.000,00
08.244.0006.2.041	GESTÃO DAS AÇÕES DA CASA DE APOIO AO HOMEM DO CAMPO	0,00	35.000,00	35.000,00
08.244.0006.2.043	SOPA NOS BAIRROS	0,00	40.000,00	40.000,00
08.244.0006.4.035	GESTÃO DAS AÇÕES DE BOLSA FAMILIA E CADASTRO ÚNICO/IGD	340.000,00	0,00	340.000,00
08.244.0006.4.039	GESTÃO DAS AÇÕES DO PAIF/CRAS	348.000,00	0,00	348.000,00
08.244.0006.6.016	GESTÃO DAS AÇÕES DOS BENEFÍCIOS EVENTUAIS	200.000,00	1.000,00	201.000,00
08.244.0006.6.017	GESTÃO DAS AÇÕES DO IGD/SUAS	780.000,00	0,00	780.000,00
08.244.0006.6.018	GESTÃO DAS AÇÕES DO CREAS	315.000,00	0,00	315.000,00
10.000.0000.0.000	SAÚDE	13.392.069,00	0,00	13.392.069,00
10.126.0000.0.000	TECNOLOGIA DA INFORMATIZAÇÃO	20.000,00	0,00	20.000,00
10.126.0004.0.000	FORTALECIMENTO DA SAÚDE	20.000,00	0,00	20.000,00
10.126.0004.1.021	AQUISIÇÃO DE EQUIPAMENTOS PARA INFORMATIZAÇÃO DA SMS E UBS	20.000,00	0,00	20.000,00
10.128.0000.0.000	FORMAÇÃO DE RECURSOS HUMANOS	86.376,71	0,00	86.376,71
10.128.0004.0.000	FORTALECIMENTO DA SAÚDE	86.376,71	0,00	86.376,71
10.128.0004.2.068	CAPACITAÇÃO DOS PROFISSIONAIS DA SAÚDE	86.376,71	0,00	86.376,71
10.301.0000.0.000	ATENÇÃO BÁSICA	8.672.504,29	0,00	8.672.504,29
10.301.0004.0.000	FORTALECIMENTO DA SAÚDE	8.672.504,29	0,00	8.672.504,29
10.301.0004.1.089	CONSTRUÇÃO, REFORMA E AMPLIAÇÃO DE UNIDADES DE SAÚDE	801.000,00	0,00	801.000,00
10.301.0004.2.022	EXPANSÃO DE AÇÕES DE SAÚDE BUCAL	221.204,29	0,00	221.204,29
10.301.0004.2.025	GESTÃO DAS AÇÕES BÁSICAS DE SAÚDE	3.600.000,00	0,00	3.600.000,00
10.301.0004.2.026	GESTÃO DAS AÇÕES DOS AGENTES COMUNITÁRIOS	1.620.000,00	0,00	1.620.000,00
10.301.0004.2.050	GESTÃO DAS AÇÕES DE SAÚDE DA FAMÍLIA	2.430.300,00	0,00	2.430.300,00
10.302.0000.0.000	ASSISTÊNCIA HOSPITALAR E AMBULATORIAL	3.480.188,00	0,00	3.480.188,00
10.302.0004.0.000	FORTALECIMENTO DA SAÚDE	3.480.188,00	0,00	3.480.188,00
10.302.0004.2.028	GESTÃO DAS AÇÕES DE MÉDIA E ALTA COMPLEXIDADE	1.740.188,00	0,00	1.740.188,00
10.302.0004.4.038	GESTÃO DAS AÇÕES DE TRATAMENTO FORA DO DOMICÍLIO	720.000,00	0,00	720.000,00
10.302.0004.6.007	GESTÃO AÇÕES SAMU - SERVIÇO ATENDIMENTO MÓVEL DE URGÊNCIA	1.020.000,00	0,00	1.020.000,00
10.303.0000.0.000	SUPORTE PROFILÁTICO E TERAPÊUTICO	440.000,00	0,00	440.000,00
10.303.0004.0.000	FORTALECIMENTO DA SAÚDE	440.000,00	0,00	440.000,00
10.303.0004.2.072	GESTÃO DAS AÇÕES DA ASSISTÊNCIA FARMACÊUTICA BÁSICA	150.000,00	0,00	150.000,00
10.303.0004.6.006	GESTÃO DAS AÇÕES DO CAPS - CENTRO DE ATENÇÃO PSICOSSOCIAL	280.000,00	0,00	280.000,00
10.303.0004.6.008	GESTÃO DAS AÇÕES DA FARMÁCIA POPULAR DO BRASIL	10.000,00	0,00	10.000,00
10.304.0000.0.000	VIGILÂNCIA SANITÁRIA	653.000,00	0,00	653.000,00
10.304.0004.0.000	FORTALECIMENTO DA SAÚDE	653.000,00	0,00	653.000,00



# PREFEITURA MUNICIPAL DE BARRA

Orçamento 2014

Av. 02 de Julho, 70

Centro

C.N.P.J. : 13.880.703/0001-01

Anexo VII - Demonstrativo da Despesa por Funções, Subfunções e Programas conforme o vínculo com os recursos (Anexo 08, Lei N° 4.320/64)

CÓDIGO	ESPECIFICAÇÃO	VINCULADO	ORDINÁRIO	TOTAL FIXADO
10.304.0004.2.027	GESTÃO DAS AÇÕES DE VIGILÂNCIA A SAÚDE	653.000,00	0,00	653.000,00
10.305.0000.0.000	VIGILÂNCIA EPIDEMIOLÓGICA	40.000,00	0,00	40.000,00
10.305.0004.0.000	FORTALECIMENTO DA SAÚDE	40.000,00	0,00	40.000,00
10.305.0004.2.021	GESTÃO DAS AÇÕES DE CAMPANHA E ROTINA DE VACINAS	40.000,00	0,00	40.000,00
11.000.0000.0.000	TRABALHO	0,00	20.000,00	20.000,00
11.363.0000.0.000	ENSINO PROFISSIONAL	0,00	20.000,00	20.000,00
11.363.0005.0.000	DESENVOLVIMENTO E SUSTENTABILIDADE	0,00	20.000,00	20.000,00
11.363.0005.1.080	CAPACITAÇÃO DE TRABALHADORES RURAIS E URBANOS	0,00	20.000,00	20.000,00
12.000.0000.0.000	EDUCAÇÃO	51.042.039,00	130.000,00	51.772.039,00
12.122.0000.0.000	ADMINISTRAÇÃO GERAL	2.836.339,00	0,00	2.836.339,00
12.122.0003.0.000	FORTALECIMENTO DA EDUCAÇÃO, DA CULTURA E DO ESPORTE	2.836.339,00	0,00	2.836.339,00
12.122.0003.2.013	GESTÃO DAS AÇÕES EDUCACIONAIS	2.836.339,00	0,00	2.836.339,00
12.128.0000.0.000	FORMAÇÃO DE RECURSOS HUMANOS	200.000,00	0,00	200.000,00
12.128.0003.0.000	FORTALECIMENTO DA EDUCAÇÃO, DA CULTURA E DO ESPORTE	200.000,00	0,00	200.000,00
12.128.0003.2.006	CAPACITAÇÃO DE PROFISSIONAIS DA EDUCAÇÃO	200.000,00	0,00	200.000,00
12.306.0000.0.000	ALIMENTAÇÃO E NUTRIÇÃO	1.000.000,00	0,00	1.000.000,00
12.306.0003.0.000	FORTALECIMENTO DA EDUCAÇÃO, DA CULTURA E DO ESPORTE	1.000.000,00	0,00	1.000.000,00
12.306.0003.2.015	GESTÃO DAS AÇÕES DA MERENDA ESCOLAR - PNAE FUNDAMENTAL	1.000.000,00	0,00	1.000.000,00
12.361.0000.0.000	ENSINO FUNDAMENTAL	37.467.700,00	8.000,00	38.075.700,00
12.361.0003.0.000	FORTALECIMENTO DA EDUCAÇÃO, DA CULTURA E DO ESPORTE	37.467.700,00	8.000,00	38.075.700,00
12.361.0003.1.010	CONSTR., AMPL., REFORMA E REC. DE UNID. ESC. E QUADRAS - FUNDEB 40%	2.630.000,00	0,00	2.630.000,00
12.361.0003.1.113	CAMINHO DA ESCOLA / TRANSPORTE ESCOLAR	35.000,00	8.000,00	43.000,00
12.361.0003.2.007	GESTÃO DAS AÇÕES DO ENSINO FUNDAMENTAL - 60% FUNDEB	25.000.000,00	0,00	25.000.000,00
12.361.0003.2.016	GESTÃO DAS AÇÕES DO TRANSPORTE ESCOLAR - PNATE FUNDAMENTAL	947.000,00	0,00	947.000,00
12.361.0003.2.017	GESTÃO DAS AÇÕES DO PDDE	73.000,00	0,00	73.000,00
12.361.0003.2.024	GESTÃO DAS AÇÕES DO ENSINO FUNDAMENTAL - 40% FUNDEB	7.882.700,00	0,00	7.882.700,00
12.361.0003.2.058	DESENVOL. DE AÇÕES DO SALÁRIO EDUCAÇÃO	900.000,00	0,00	1.500.000,00
12.362.0000.0.000	ENSINO MÉDIO	560.000,00	5.000,00	565.000,00
12.362.0003.0.000	FORTALECIMENTO DA EDUCAÇÃO, DA CULTURA E DO ESPORTE	560.000,00	5.000,00	565.000,00
12.362.0003.4.044	GESTÃO AÇÕES PROG. ESTADUAL DO TRANSPORTE ESCOLAR - PETE	150.000,00	5.000,00	155.000,00
12.362.0003.6.003	GESTÃO DAS AÇÕES DA MERENDA ESCOLAR - PNAEM - MÉDIO	10.000,00	0,00	10.000,00
12.362.0003.6.015	GESTÃO DAS AÇÕES DO TRANSPORTE ESCOLAR - PNATE MÉDIO	400.000,00	0,00	400.000,00
12.364.0000.0.000	ENSINO SUPERIOR	0,00	110.000,00	110.000,00
12.364.0003.0.000	FORTALECIMENTO DA EDUCAÇÃO, DA CULTURA E DO ESPORTE	0,00	110.000,00	110.000,00
12.364.0003.2.012	INCENTIVO AO ENSINO SUPERIOR	0,00	110.000,00	110.000,00
12.365.0000.0.000	EDUCAÇÃO INFANTIL	6.696.000,00	0,00	6.696.000,00
12.365.0003.0.000	FORTALECIMENTO DA EDUCAÇÃO, DA CULTURA E DO ESPORTE	6.696.000,00	0,00	6.696.000,00
12.365.0003.2.069	GESTÃO AÇÕES DO PROG NAC ALIMENTAÇÃO ESCOLAR EM CRECHE-PNAC	243.295,05	0,00	243.295,05
12.365.0003.2.071	PNAP - PROG NAC DE ALIMENTAÇÃO ESCOLAR - PRÉ ESCOLA	410.000,00	0,00	410.000,00
12.365.0003.3.000	CONSTRUÇÃO DE ESCOLA/CRECHE DO PROGRAMA PROINFÂNCIA	501.404,95	0,00	501.404,95
12.365.0003.4.027	GESTÃO DAS AÇÕES DO ENSINO INFANTIL / CRECHE - 40% FUNDEB	1.100.000,00	0,00	1.100.000,00





# PREFEITURA MUNICIPAL DE BARRA

Orçamento 2014


Av. 02 de Julho, 70

Centro

C.N.P.J. : 13.880.703/0001-01

Anexo VII - Demonstrativo da Despesa por Funções, Subfunções e Programas conforme o vínculo com os recursos (Anexo 08, Lei Nº 4.320/64)

CÓDIGO	ESPECIFICAÇÃO	VINCULADO	ORDINÁRIO	TOTAL FIXADO
12.365.0003.4.028	GESTÃO DAS AÇÕES DO ENSINO INFANTIL / CRECHE - 60% FUNDEB	2.794.393,65	0,00	2.794.393,65
12.365.0003.4.029	GESTÃO DAS AÇÕES DO ENSINO INFANTIL / PRÉ ESCOLA - 40% FUNDEB	600.000,00	0,00	600.000,00
12.365.0003.4.030	GESTÃO DAS AÇÕES DO ENSINO INFANTIL / PRÉ ESCOLA - 60% FUNDEB	1.036.906,35	0,00	1.036.906,35
12.365.0003.6.014	GESTÃO DAS AÇÕES DO TRANSPORTE ESCOLAR - PNAE - INFANTIL	10.000,00	0,00	10.000,00
12.366.0000.0.000	EDUCAÇÃO DE JOVENS E ADULTOS	760.000,00	0,00	760.000,00
12.366.0003.0.000	FORTALECIMENTO DA EDUCAÇÃO, DA CULTURA E DO ESPORTE	760.000,00	0,00	760.000,00
12.366.0003.4.033	GESTÃO DAS AÇÕES DA EDUCAÇÃO JOVENS E ADULTOS EJA - 40% FUNDEB	200.000,00	0,00	200.000,00
12.366.0003.4.034	GESTÃO DAS AÇÕES DA EDUCAÇÃO JOVENS E ADULTOS EJA - 60% FUNDEB	350.000,00	0,00	350.000,00
12.366.0003.6.005	GESTÃO DAS AÇÕES DA MERENDA ESCOLAR - PNAE - EJA	60.000,00	0,00	60.000,00
12.366.0003.6.019	GESTÃO DAS AÇÕES DE ALFABETIZAÇÃO DE JOVENS E ADULTOS	150.000,00	0,00	150.000,00
12.367.0000.0.000	EDUCAÇÃO ESPECIAL	615.000,00	0,00	615.000,00
12.367.0003.0.000	FORTALECIMENTO DA EDUCAÇÃO, DA CULTURA E DO ESPORTE	615.000,00	0,00	615.000,00
12.367.0003.4.031	GESTÃO DAS AÇÕES DA EDUCAÇÃO ESPECIAL - 40% FUNDEB	250.000,00	0,00	250.000,00
12.367.0003.4.032	GESTÃO DAS AÇÕES DA EDUCAÇÃO ESPECIAL - 60% FUNDEB	365.000,00	0,00	365.000,00
12.812.0000.0.000	DESPORTO COMUNITÁRIO	907.000,00	7.000,00	914.000,00
12.812.0003.0.000	FORTALECIMENTO DA EDUCAÇÃO, DA CULTURA E DO ESPORTE	907.000,00	7.000,00	914.000,00
12.812.0003.1.152	CONSTRUÇÃO E REFORMA DE QUADRA POLIESPORTIVA	705.000,00	7.000,00	712.000,00
12.812.0003.1.157	CONSTRUÇÃO DE COBERTURA DE QUADRA POLIESPORTIVA	202.000,00	0,00	202.000,00
13.090.0000.0.000	CULTURA	0,00	1.310.000,00	1.310.000,00
13.391.0000.0.000	PATRIMÔNIO HISTÓRICO ARTÍSTICO E ARQUEOLÓGICO	0,00	1.310.000,00	1.310.000,00
13.391.0003.0.000	FORTALECIMENTO DA EDUCAÇÃO, DA CULTURA E DO ESPORTE	0,00	1.310.000,00	1.310.000,00
13.391.0003.2.010	APOIO A FESTAS E MANIFESTAÇÕES POPULARES, CÍVICAS E RELIGIOSAS	0,00	1.295.000,00	1.295.000,00
13.391.0003.2.011	PRESERVAÇÃO E REVITALIZAÇÃO DO PATRIMÔNIO HISTÓRICO E ARTÍSTICO-CULTURAL	0,00	15.000,00	15.000,00
15.000.0000.0.000	URBANISMO	5.007.512,01	5.859.926,69	10.867.438,70
15.451.0000.0.000	INFRA-ESTRUTURA URBANA	4.972.512,01	3.219.926,69	8.192.438,70
15.451.0007.0.000	INFRA-ESTRUTURA E MOBILIDADE URBANA E RURAL	4.972.512,01	3.219.926,69	8.192.438,70
15.451.0007.1.052	PROJETO PARQUE DAS LAGOAS	500.000,00	10.000,00	510.000,00
15.451.0007.1.060	PAVIMENTAÇÃO, DESBLOQUEIO E DRENAGEM DE VIAS PÚBLICAS E LOGRADOUROS	4.472.512,01	2.244.326,69	6.716.838,70
15.451.0007.1.151	CONSTRUÇÃO, REFORMA E URBANIZAÇÃO DE PRACAS, PARQUES E JARDINS	0,00	780.000,00	780.000,00
15.451.0007.1.160	REFORMA, CONSTRUÇÃO E AMPLIAÇÃO DE PRÉDIOS PÚBLICOS	0,00	185.600,00	185.600,00
15.452.0000.0.000	SERVIÇOS URBANOS	35.000,00	2.640.000,00	2.675.000,00
15.452.0007.0.000	INFRA-ESTRUTURA E MOBILIDADE URBANA E RURAL	35.000,00	2.640.000,00	2.675.000,00
15.452.0007.1.058	NOMENCLATURA DE VIAS E NUMERAÇÃO DE CASAS	0,00	60.000,00	60.000,00
15.452.0007.1.163	CONSTRUÇÃO E MELHORIA DE UNIDADES HABITACIONAIS	35.000,00	20.000,00	55.000,00
15.452.0007.2.047	GESTÃO DAS AÇÕES DE LIMPEZA PÚBLICA E SERVIÇOS PÚBLICOS	0,00	2.200.000,00	2.200.000,00
15.452.0007.2.048	GESTÃO DAS AÇÕES DE ILUMINAÇÃO PÚBLICA	0,00	360.000,00	360.000,00
16.000.0000.0.000	HABITAÇÃO	0,00	60.000,00	60.000,00
16.482.0000.0.000	HABITAÇÃO URBANA	0,00	60.000,00	60.000,00
16.482.0006.0.000	INCLUSÃO SOCIAL E CIDADANIA	0,00	60.000,00	60.000,00
16.482.0006.2.073	GESTÃO DAS AÇÕES DO FUNDO MUN. DE HABITAÇÃO DE INTERESSE SOCIAL	0,00	60.000,00	60.000,00
17.000.0000.0.000	SANEAMENTO	340.000,00	1.752.400,00	2.092.400,00



# PREFEITURA MUNICIPAL DE BARRA

# Orçamento 2014

Av. 02 de Julho, 70  
Centro  
C.N.P.J. : 13.880.703/0001-01

Anexo VII - Demonstrativo da Despesa por Funções, Subfunções e Programas conforme o vínculo com os recursos (Anexo 08, Lei N° 4.320/64)

CÓDIGO	ESPECIFICAÇÃO	VINCULADO	ORDINÁRIO	TOTAL FIXADO
17.511.0000.0.000	SANEAMENTO BÁSICO RURAL	250.000,00	30.000,00	280.000,00
17.511.0007.0.000	INFRAESTRUTURA E MOBILIDADE URBANA E RURAL	250.000,00	30.000,00	280.000,00
17.511.0007.1.161	IMPLANTACAO DE CISTERNAS DOMICILIARES E PERFURACAO DE POÇOS ARTESIANOS	250.000,00	30.000,00	280.000,00
17.512.0000.0.000	SANEAMENTO BÁSICO URBANO	90.000,00	1.722.400,00	1.812.400,00
17.512.0007.0.000	INFRAESTRUTURA E MOBILIDADE URBANA E RURAL	90.000,00	1.722.400,00	1.812.400,00
17.512.0007.1.120	CONST. MODER. REF E AMPLD O SIST DE ABASTECIMENTO DE ÁGUA	0,00	314.027,00	314.027,00
17.512.0007.1.162	CONSTRUÇÃO, AMPLIACÃO E RECUPERAÇÃO DE BARRAGENS	90.000,00	30.000,00	120.000,00
17.512.0007.2.059	GESTÃO E OPERAÇÃO DO SISTEMA DE ÁGUA	0,00	1.378.373,00	1.378.373,00
18.090.0000.0.000	GESTÃO AMBIENTAL	100.000,00	90.000,00	190.000,00
18.541.0000.0.000	PRESERVAÇÃO E CONSERVAÇÃO AMBIENTAL	100.000,00	30.000,00	130.000,00
18.541.0005.0.000	DESENVOLVIMENTO E SUSTENTABILIDADE	100.000,00	30.000,00	130.000,00
18.541.0005.6.013	PRESERVAÇÃO, ARBORIZAÇÃO E TRATAMENTO PAISAGÍSTICO	100.000,00	30.000,00	130.000,00
18.542.0000.0.000	CONTROLE AMBIENTAL	0,00	25.000,00	25.000,00
18.542.0005.0.000	DESENVOLVIMENTO E SUSTENTABILIDADE	0,00	25.000,00	25.000,00
18.542.0005.2.030	LICENCIAMENTO, FISCALIZAÇÃO E MONITORAMENTO AMBIENTAL	0,00	25.000,00	25.000,00
18.544.0000.0.000	RECURSOS HÍDRICOS	0,00	35.000,00	35.000,00
18.544.0005.0.000	DESENVOLVIMENTO E SUSTENTABILIDADE	0,00	35.000,00	35.000,00
18.544.0005.1.106	PRESERVAÇÃO DOS RECURSOS HÍDRICOS DO MUNICÍPIO	0,00	35.000,00	35.000,00
20.000.0000.0.000	AGRICULTURA	20.000,00	574.500,00	614.500,00
20.601.0000.0.000	PROMOÇÃO DA PRODUÇÃO VEGETAL	20.000,00	551.500,00	591.500,00
20.601.0005.0.000	DESENVOLVIMENTO E SUSTENTABILIDADE	20.000,00	551.500,00	591.500,00
20.601.0005.1.078	ORGANIZAÇÃO, PROMOÇÃO E REVITALIZAÇÃO DA PRODUÇÃO AGROPECUÁRIA	0,00	371.500,00	391.500,00
20.601.0005.1.079	ASSISTÊNCIA TÉCNICA E EXTENSÃO RURAL PARA AGRICULTORES, PESCADORES E PISCICULTORES	0,00	50.000,00	50.000,00
20.601.0005.6.011	GESTÃO DAS AÇÕES DE INCENTIVO AO PEQUENO PRODUTOR RURAL	20.000,00	130.000,00	150.000,00
20.606.0000.0.000	EXTENSÃO RURAL	0,00	23.000,00	23.000,00
20.606.0005.0.000	DESENVOLVIMENTO E SUSTENTABILIDADE	0,00	23.000,00	23.000,00
20.606.0005.2.033	ASSISTÊNCIA TÉCNICA, CAPACITAÇÃO E ORGANIZAÇÃO DO PRODUTOR	0,00	23.000,00	23.000,00
21.000.0000.0.000	ORGANIZAÇÃO AGRÁRIA	0,00	10.000,00	10.000,00
21.631.0000.0.000	REFORMA AGRÁRIA	0,00	10.000,00	10.000,00
21.631.0005.0.000	DESENVOLVIMENTO E SUSTENTABILIDADE	0,00	10.000,00	10.000,00
21.631.0005.6.012	PROMOÇÃO DE REGULARIZAÇÃO FUNDIÁRIA	0,00	10.000,00	10.000,00
22.000.0000.0.000	INDÚSTRIA	0,00	39.000,00	40.000,00
22.601.0000.0.000	PROMOÇÃO DA PRODUÇÃO VEGETAL	0,00	20.000,00	20.000,00
22.601.0005.0.000	DESENVOLVIMENTO E SUSTENTABILIDADE	0,00	20.000,00	20.000,00
22.601.0005.1.077	VIABILIZAÇÃO DA AGROINDÚSTRIA DE DERIVADOS DE CANA-DE-ACÚCAR	0,00	20.000,00	20.000,00
22.661.0000.0.000	PROMOÇÃO INDUSTRIAL	0,00	19.000,00	20.000,00
22.661.0005.0.000	DESENVOLVIMENTO E SUSTENTABILIDADE	0,00	19.000,00	20.000,00
22.661.0005.1.042	ESTUDOS, PESQUISAS E PROMOÇÃO INDUSTRIAL	0,00	19.000,00	20.000,00
23.000.0000.0.000	COMÉRCIO E SERVIÇOS	0,00	17.100,00	20.100,00
23.691.0000.0.000	PROMOÇÃO COMERCIAL	0,00	17.100,00	20.100,00
23.691.0005.0.000	DESENVOLVIMENTO E SUSTENTABILIDADE	0,00	17.100,00	20.100,00





# PREFEITURA MUNICIPAL DE BARRA

Orçamento 2014

Av. 02 de Julho, 70

Centro

C.N.P.J.: 13.880.703/0001-01

Anexo VII - Demonstrativo da Despesa por Funções, Subfunções e Programas conforme o vínculo com os recursos (Anexo 08, Lei Nº 4.320/64)


CÓDIGO	ESPECIFICAÇÃO	VINCULADO	ORDINÁRIO	TOTAL FIXADO
23.691.0005.4.040	FORTALECIMENTO DO SETOR DE SERVIÇO E COMÉRCIO DO MUNICÍPIO	0,00	17.100,00	20.100,00
26.000.0000.0.000	TRANSPORTE	0,00	389.500,00	403.957,55
26.451.0000.0.000	INFRA-ESTRUTURA URBANA	0,00	389.500,00	403.957,55
26.451.0007.0.000	INFRA-ESTRUTURA E MOBILIDADE URBANA E RURAL	0,00	389.500,00	403.957,55
26.451.0007.1.057	CONSTRUÇÃO, RECUPERAÇÃO E CONSERVAÇÃO DE RODOVIAS	0,00	389.500,00	403.957,55
28.000.0000.0.000	ENCARGOS ESPECIAIS	0,00	2.564.962,76	2.564.962,76
28.846.0000.0.000	OUTROS ENCARGOS ESPECIAIS	0,00	2.564.962,76	2.564.962,76
28.846.0888.0.000	ENCARGOS GERAIS	0,00	2.564.962,76	2.564.962,76
28.846.0888.8.888	ENCARGOS GERAIS DO MUNICÍPIO	0,00	2.564.962,76	2.564.962,76
99.000.0000.0.000	RESERVA DE CONTINGÊNCIA	0,00	210.000,00	210.000,00
99.999.0000.0.000	RESERVA DE CONTINGÊNCIA	0,00	210.000,00	210.000,00
99.999.0999.0.000	RESERVA DE CONTINGENCIA	0,00	210.000,00	210.000,00
99.999.0999.9.999	RESERVA DE CONTINGENCIA	0,00	210.000,00	210.000,00
<b>TOTAL GERAL</b>		<b>72.175.120,01</b>	<b>21.699.689,45</b>	<b>100.472.512,01</b>



Prefeitura Municipal de Barra  
Estado da Bahia

---

ANEXO VIII: DEMONSTRATIVO DA  
DESPESA POR ÓRGÃOS E FUNÇÕES  
(Anexo 09 da Lei 4320/64)




# PREFEITURA MUNICIPAL DE BARRA

Av. 02 de Julho, 70  
Centro  
C.N.P.J.: 13.880.703/0001-01

Anexo VIII - Demonstrativo da Despesa por Órgãos e Funções (Anexo 08 da Lei Nº 4.320/64)

## Orçamento 2014

CÓDIGO	ESPECIFICAÇÃO	TOTAL FIXADO
<b>01.01.00</b>	<b>- CÂMARA MUNICIPAL</b>	
01	LEGISLATIVA	2.335.645,00
<b>TOTAL</b>		<b>2.335.645,00</b>
<b>03.02.00</b>	<b>- SECRETARIA DO GOVERNO</b>	
04	ADMINISTRAÇÃO	1.504.400,00
<b>TOTAL</b>		<b>1.504.400,00</b>
<b>03.03.00</b>	<b>- PROCURADORIA GERAL DO MUNICÍPIO</b>	
04	ADMINISTRAÇÃO	710.000,00
<b>TOTAL</b>		<b>710.000,00</b>
<b>03.04.00</b>	<b>- SECRETARIA MUN. DE PLANEJAMENTO ADM. E FAZENDA</b>	
04	ADMINISTRAÇÃO	3.003.000,00
<b>TOTAL</b>		<b>3.003.000,00</b>
<b>03.05.00</b>	<b>- SECRETARIA MUN. EDUCAÇÃO CULT. ESPORTE E LAZER</b>	
04	ADMINISTRAÇÃO	250.000,00
12	EDUCAÇÃO	51.772.039,00
13	CULTURA	1.310.000,00
<b>TOTAL</b>		<b>53.332.039,00</b>
<b>03.06.00</b>	<b>- SECRETARIA MUNICIPAL DE SAÚDE</b>	
10	SAÚDE	13.392.069,00
<b>TOTAL</b>		<b>13.392.069,00</b>
<b>03.07.00</b>	<b>- SECRETARIA MUN. INFRA-ESTRUTURA E SERV. PÚBLICOS</b>	
04	ADMINISTRAÇÃO	4.553.000,00
15	URBANISMO	10.867.438,70
17	SANEAMENTO	2.092.400,00
26	TRANSPORTE	403.957,55
<b>TOTAL</b>		<b>17.916.796,25</b>



# PREFEITURA MUNICIPAL DE BARRA

Av. 02 de Julho, 70  
Centro  
C.N.P.J. : 13.880.703/0001-01

# Orçamento 2014

Anexo VIII - Demonstrativo da Despesa por Órgãos e Funções (Anexo 08 da Lei Nº 4.320/64)


CÓDIGO	ESPECIFICAÇÃO	TOTAL FIXADO
<b>03.08.00 - SEC. MUN. DE DESENV. ECON. M. AMBIENTE E TURISMO</b>		
04	ADMINISTRAÇÃO	800.000,00
08	ASSISTÊNCIA SOCIAL	0,00
11	TRABALHO	20.000,00
18	GESTÃO AMBIENTAL	190.000,00
20	AGRICULTURA	614.500,00
21	ORGANIZAÇÃO AGRÁRIA	10.000,00
22	INDÚSTRIA	40.000,00
23	COMÉRCIO E SERVIÇOS	20.100,00
	<b>TOTAL</b>	<b>1.694.600,00</b>
<b>03.09.00 - SEC. MUNICIPAL DO TRABALHO E ASSISTÊNCIA SOCIAL</b>		
04	ADMINISTRAÇÃO	1.090.000,00
08	ASSISTÊNCIA SOCIAL	2.439.000,00
16	HABITAÇÃO	60.000,00
	<b>TOTAL</b>	<b>3.589.000,00</b>
<b>03.10.00 - CONTROLADORIA GERAL</b>		
04	ADMINISTRAÇÃO	220.000,00
	<b>TOTAL</b>	<b>220.000,00</b>
<b>03.88.00 - ENCARGOS GERAIS DO MUNICÍPIO</b>		
28	ENCARGOS ESPECIAIS	2.564.962,76
	<b>TOTAL</b>	<b>2.564.962,76</b>
<b>03.99.00 - RESERVA DE CONTINGÊNCIA</b>		
99	RESERVA DE CONTINGÊNCIA	210.000,00
	<b>TOTAL</b>	<b>210.000,00</b>
	<b>TOTAL GERAL</b>	<b>100.472.512,01</b>



Prefeitura Municipal de Barra  
Estado da Bahia

---

## ANEXO IX: DESPESA POR ÓRGÃO (LDO)



# PREFEITURA MUNICIPAL DE BARRA

Orçamento 2014

## Anexo IX - Despesa por Órgão (LDO)

Av. 02 de Julho, 70

Centro

C.N.P.J. : 13.880.703/0001-01

CÓDIGO	ÓRGÃO	ATIVIDADES	PROJETOS	TOTAL
01.01.00	CÂMARA MUNICIPAL	2.335.645,00	0,00	2.335.645,00
03.02.00	SECRETARIA DO GOVERNO	1.504.400,00	0,00	1.504.400,00
03.03.00	PROCURADORIA GERAL DO MUNICÍPIO	710.000,00	0,00	710.000,00
03.04.00	SECRETARIA MUN. DE PLANEJAMENTO ADM. E FAZENDA	3.003.000,00	0,00	3.003.000,00
03.05.00	SECRETARIA MUN. EDUCAÇÃO CULT. ESPORTE E LAZER	49.243.634,05	4.088.404,95	53.332.039,00
03.06.00	SECRETARIA MUNICIPAL DE SAÚDE	12.571.069,00	821.000,00	13.392.069,00
03.07.00	SECRETARIA MUN. INFRA-ESTRUTURA E SERV. PÚBLICOS	8.491.373,00	9.425.423,25	17.916.796,25
03.08.00	SEC. MUN. DE DESENV. ECON. M. AMBIENTE E TURISMO	1.158.100,00	536.500,00	1.694.600,00
03.09.00	SEC. MUNICIPAL DO TRABALHO E ASSISTÊNCIA SOCIAL	3.589.000,00	0,00	3.589.000,00
03.10.00	CONTROLADORIA GERAL	220.000,00	0,00	220.000,00
03.88.00	ENCARGOS GERAIS DO MUNICÍPIO	2.564.962,76	0,00	2.564.962,76
SUBTOTAL		85.391.183,81	14.871.328,20	100.262.512,01
<b>RESERVA DE CONTINGÊNCIA</b>				
03.99.00	RESERVA DE CONTINGÊNCIA			210.000,00
SUBTOTAL		0,00	0,00	210.000,00
		<b>TOTAL GERAL</b>	<b>14.871.328,20</b>	<b>100.472.512,01</b>

### RESUMO

ORÇAMENTO FISCAL	70.381.114,81	14.050.328,20	84.641.443,01
ORÇAMENTO DA SEGURIDADE SOCIAL	15.010.069,00	821.000,00	15.831.069,00
<b>TOTAL DO RESUMO</b>	<b>85.391.183,81</b>	<b>14.871.328,20</b>	<b>100.472.512,01</b>





ANEXO X: DESPESA POR PROGRAMA



# PREFEITURA MUNICIPAL DE BARRA

Orçamento 2014

Av. 02 de Julho, 70

Centro

C.N.P.J. : 13.880.703/0001-01

## Anexo X - Despesa por Programa

CÓDIGO	PROGRAMA	ATIVIDADES	PROJETOS	TOTAL
0001	ACÇÃO LEGISLATIVA	2.335.645,00	0,00	2.335.645,00
0002	MODERNIZAÇÃO DA GESTÃO PÚBLICA	490.000,00	0,00	490.000,00
0003	FORTELECIMENTO DA EDUCAÇÃO, DA CULTURA E DO ESPORTE	49.243.634,05	4.088.404,95	53.332.039,00
0004	FORTELECIMENTO DA SAÚDE	12.571.069,00	821.000,00	13.392.069,00
0005	DESENVOLVIMENTO E SUSTENTABILIDADE	358.100,00	536.500,00	894.600,00
0006	INCLUSÃO SOCIAL E CIDADANIA	2.499.000,00	0,00	2.499.000,00
0007	INFRAESTRUTURA E MOBILIDADE URBANA E RURAL	3.938.373,00	9.425.423,25	13.363.796,25
0008	PROGRAMA DE APOIO ADMINISTRATIVO	11.390.400,00	0,00	11.390.400,00
0888	ENCARGOS GERAIS	2.564.962,76	0,00	2.564.962,76
SUBTOTAL		85.391.183,81	14.871.328,20	100.472.512,01
<b>RESERVA DE CONTINGÊNCIA</b>				
0999	RESERVA DE CONTINGÊNCIA			210.000,00
SUBTOTAL		0,00	0,00	210.000,00
<b>TOTAL GERAL</b>		<b>85.391.183,81</b>	<b>14.871.328,20</b>	<b>100.472.512,01</b>

### RESUMO


ORÇAMENTO FISCAL	70.381.114,81	14.050.328,20	84.641.443,01
ORÇAMENTO DA SEGURIDADE SOCIAL	15.010.069,00	821.000,00	15.831.069,00
<b>TOTAL DO RESUMO</b>	<b>85.391.183,81</b>	<b>14.871.328,20</b>	<b>100.472.512,01</b>



Prefeitura Municipal de Barra  
Estado da Bahia

---

## ANEXO XI: DESPESA POR FUNÇÃO



# PREFEITURA MUNICIPAL DE BARRA

Orçamento 2014

## Anexo XI - Despesa por Função

Av. 02 de Julho, 70  
Centro  
C.N.P.J. : 13.880.703/0001-01

CÓDIGO	FUNÇÃO	ATIVIDADES	PROJETOS	TOTAL
01	LEGISLATIVA	2.335.645,00	0,00	2.335.645,00
04	ADMINISTRAÇÃO	12.130.400,00	0,00	12.130.400,00
08	ASSISTÊNCIA SOCIAL	2.439.000,00	0,00	2.439.000,00
10	SAÚDE	12.571.069,00	821.000,00	13.392.069,00
11	TRABALHO	0,00	20.000,00	20.000,00
12	EDUCAÇÃO	47.683.634,05	4.088.404,95	51.772.039,00
13	CULTURA	1.310.000,00	0,00	1.310.000,00
15	URBANISMO	2.560.000,00	8.307.438,70	10.867.438,70
16	HABITAÇÃO	60.000,00	0,00	60.000,00
17	SANEAMENTO	1.378.373,00	714.027,00	2.092.400,00
18	GESTÃO AMBIENTAL	155.000,00	35.000,00	190.000,00
20	AGRICULTURA	173.000,00	441.500,00	614.500,00
21	ORGANIZAÇÃO AGRÁRIA	10.000,00	0,00	10.000,00
22	INDÚSTRIA	0,00	40.000,00	40.000,00
23	COMÉRCIO E SERVIÇOS	20.100,00	0,00	20.100,00
26	TRANSPORTE	0,00	403.957,55	403.957,55
28	ENCARGOS ESPECIAIS	2.564.962,76	0,00	2.564.962,76
SUBTOTAL		85.391.183,81	14.871.328,20	100.262.512,01
<b>RESERVA DE CONTINGÊNCIA</b>				
99	RESERVA DE CONTINGÊNCIA			210.000,00
SUBTOTAL		0,00	0,00	210.000,00
		<b>TOTAL GERAL</b>	<b>14.871.328,20</b>	<b>100.472.512,01</b>

### RESUMO

<b>ORÇAMENTO FISCAL</b>	<b>70.381.114,81</b>	<b>14.050.328,20</b>	<b>84.641.443,01</b>
<b>ORÇAMENTO DA SEGURIDADE SOCIAL</b>	<b>15.010.069,00</b>	<b>821.000,00</b>	<b>15.831.069,00</b>
<b>TOTAL DO RESUMO</b>	<b>85.391.183,81</b>	<b>14.871.328,20</b>	<b>100.472.512,01</b>



Prefeitura Municipal de Barra  
Estado da Bahia

---

## ANEXO XII: DESPESA POR SUBFUNÇÃO



# PREFEITURA MUNICIPAL DE BARRA

Orçamento 2014

## Anexo XII - Despesa por SubFunção

Av. 02 de Julho, 70

Centro

C.N.P.J.: 13.880.703/0001-01

CÓDIGO	SUBFUNÇÃO	ATIVIDADES	PROJETOS	TOTAL
031	ACÃO LEGISLATIVA	125.000,00	0,00	125.000,00
032	CONTROLE EXTERNO	2.210.645,00	0,00	2.210.645,00
122	ADMINISTRAÇÃO GERAL	14.316.739,00	0,00	14.316.739,00
124	CONTROLE EXTERNO	190.000,00	0,00	190.000,00
126	TECNOLOGIA DA INFORMATIZAÇÃO	0,00	20.000,00	20.000,00
128	FORMAÇÃO DE RECURSOS HUMANOS	446.376,71	0,00	446.376,71
129	ADMINISTRAÇÃO DE RECEITAS	100.000,00	0,00	100.000,00
131	COMUNICAÇÃO SOCIAL	200.000,00	0,00	200.000,00
241	ASSISTÊNCIA AO IDOSO	65.000,00	0,00	65.000,00
243	ASSISTÊNCIA À CRIANÇA E AO ADOLESCENTE	315.000,00	0,00	315.000,00
244	ASSISTÊNCIA COMUNITÁRIA	2.059.000,00	0,00	2.059.000,00
301	ATENÇÃO BÁSICA	7.871.504,29	801.000,00	8.672.504,29
302	ASSISTÊNCIA HOSPITALAR E AMBULATORIAL	3.480.188,00	0,00	3.480.188,00
303	SUPORTE PROFILÁTICO E TERAPÊUTICO	440.000,00	0,00	440.000,00
304	VIGILÂNCIA SANITÁRIA	653.000,00	0,00	653.000,00
305	VIGILÂNCIA EPIDEMIOLÓGICA	40.000,00	0,00	40.000,00
306	ALIMENTAÇÃO E NUTRIÇÃO	1.000.000,00	0,00	1.000.000,00
361	ENSINO FUNDAMENTAL	35.402.700,00	2.673.000,00	38.075.700,00
362	ENSINO MÉDIO	565.000,00	0,00	565.000,00
363	ENSINO PROFISSIONAL	0,00	20.000,00	20.000,00
364	ENSINO SUPERIOR	110.000,00	0,00	110.000,00
365	EDUCAÇÃO INFANTIL	6.194.595,05	501.404,95	6.696.000,00
366	EDUCAÇÃO DE JOVENS E ADULTOS	760.000,00	0,00	760.000,00
367	EDUCAÇÃO ESPECIAL	615.000,00	0,00	615.000,00
391	PATRIMÔNIO HISTÓRICO ARTÍSTICO E ARQUEOLÓGICO	1.310.000,00	0,00	1.310.000,00
451	INFRA-ESTRUTURA URBANA	0,00	8.596.396,25	8.596.396,25
452	SERVIÇOS URBANOS	2.560.000,00	115.000,00	2.675.000,00
482	HABITAÇÃO URBANA	60.000,00	0,00	60.000,00
511	SANEAMENTO BÁSICO RURAL	0,00	280.000,00	280.000,00
512	SANEAMENTO BÁSICO URBANO	1.378.373,00	434.027,00	1.812.400,00
541	PRESERVAÇÃO E CONSERVAÇÃO AMBIENTAL	130.000,00	0,00	130.000,00
542	CONTROLE AMBIENTAL	25.000,00	0,00	25.000,00
544	RECURSOS HÍDRICOS	0,00	35.000,00	35.000,00
601	PROMOÇÃO DA PRODUÇÃO VEGETAL	150.000,00	461.500,00	611.500,00
606	EXTENSÃO RURAL	23.000,00	0,00	23.000,00
631	REFORMA AGRÁRIA	10.000,00	0,00	10.000,00
661	PROMOÇÃO INDUSTRIAL	0,00	20.000,00	20.000,00
691	PROMOÇÃO COMERCIAL	20.100,00	0,00	20.100,00
812	DESPORTO COMUNITÁRIO	0,00	914.000,00	914.000,00
846	OUTROS ENCARGOS ESPECIAIS	2.564.962,76	0,00	2.564.962,76





**PREFEITURA MUNICIPAL DE BARRA**

Av. 02 de Julho, 70  
Centro  
C.N.P.J. : 13.880.703/0001-01

**Orçamento 2014**

**Anexo XII - Despesa por SubFunção**

CÓDIGO	SUBFUNÇÃO	ATIVIDADES	PROJETOS	TOTAL
SUBTOTAL		85.391.183,81	14.871.328,20	100.262.512,01
<b>RESERVA DE CONTINGÊNCIA</b>				
999	RESERVA DE CONTINGÊNCIA			210.000,00
SUBTOTAL		0,00	0,00	210.000,00
<b>TOTAL GERAL</b>		<b>85.391.183,81</b>	<b>14.871.328,20</b>	<b>100.472.512,01</b>

**RESUMO**

<b>ORÇAMENTO FISCAL</b>	70.381.114,81	14.050.328,20	84.641.443,01
<b>ORÇAMENTO DA SEGURIDADE SOCIAL</b>	15.010.069,00	821.000,00	15.831.069,00
<b>TOTAL DO RESUMO</b>	<b>85.391.183,81</b>	<b>14.871.328,20</b>	<b>100.472.512,01</b>



ANEXO XIII: DEMONSTRATIVO DA  
EVOLUÇÃO DA RECEITA NOS ÚLTIMOS  
TRÊS ANOS E SUA PROJEÇÃO PARA OS  
DOIS SEGUINTE ÀQUELE A QUE SE  
REFERIREM (LDO)







**ANEXO VIII - DEMONSTRATIVO DA EVOLUÇÃO DA RECEITA - E A SUA PROJEÇÃO PARA OS DOIS SEGUINTES ANOS QUE SE REFERIRÃO (10A)**

ESTADO DA BAHIA  
PREFEITURA MUNICIPAL DE BARRA

CÓDIGO	DENOMINAÇÃO	BIBLIO	CUR	FONTES	PF	OBR	OSCADO 2013	PROJEÇÃO		
								2014	2015	2016
1104.99.00.00.00	OUTROS SERVIÇOS						8.070,70	8.500,00	8.853,18	9.221,02
1106.99.01.00.00	SERVÍCIO LOCAÇÃO DE ÁGUA	0	7	50	P		8.070,70	8.500,00	8.853,18	9.221,02
1704.00.00.00.00	TRANSFERÊNCIAS CORRENTES						74.142.587,18	82.636.300,00	87.485.000,58	92.669.126,45
1724.00.00.00.00	TRANSFERÊNCIAS INTERGOVERNAMENTAIS						73.902.588,02	82.056.300,00	86.880.901,58	92.039.927,14
1721.00.00.00.00	TRANSFERÊNCIAS DA UNIAO						28.031.122,21	31.998.300,00	34.414.895,10	37.036.509,56
1721.01.00.00.00	PARTICIPAÇÃO NA RECEITA DA UNIAO						18.154.842,94	19.840.000,00	21.749.230,48	23.842.188,83
1721.01.02.00.00	COTA-PARTE DO FPM						22.500.000,00	24.600.000,00	26.967.291,83	29.562.391,40
1721.01.05.00.00	COTA-PARTE DO FPM - REC. LIVRE - 60%	0	1	00	P		12.600.000,00	13.776.000,00	15.180.375,10	17.237.434,84
1721.01.06.00.00	COTA-PARTE DO FPM - EDUCAÇÃO - 25%	7	2	01	P		6.075.000,00	6.482.000,00	6.941.822,96	7.390.597,85
1721.01.08.00.00	COTA-PARTE DO FPM - SAÚDE - 15%	6	2	02	P		3.825.000,00	4.182.000,00	4.045.093,77	4.434.358,71
972.101.02.00.00	DEDUÇÃO DE RECEITA DO FPM	7	2	01	P		(4.500.000,00)	(4.920.000,00)	(5.393.458,37)	(5.912.478,28)
1721.01.09.00.00	COTA-PARTE DO ITR						193.553,67	200.000,00	219.246,28	240.344,65
1721.01.01.00.00	COTA-PARTE DO ITR - REC. LIVRE - 60%	0	1	00	P		108.390,06	112.000,00	122.777,91	134.593,01
1721.01.02.00.00	COTA-PARTE DO ITR - EDUCAÇÃO - 25%	7	2	01	P		52.259,49	54.000,00	59.156,49	64.893,05
1721.01.03.00.00	COTA-PARTE DO ITR - SAÚDE - 15%	6	2	02	P		32.904,12	34.000,00	37.271,87	40.858,59
972.101.05.00.00	DEDUÇÃO DA RECEITA DO ITR	7	2	01	P		(38.710,73)	(40.000,00)	(43.849,26)	(48.069,93)
1721.12.00.00.00	TRANSFERÊNCIA COMPENSAÇÃO PELA EXPLORAÇÃO DE RECURSOS NATURAIS						211.386,66	250.300,00	280.699,97	271.832,05
1721.12.01.00.00	COTA PARTE COMPENSAÇÃO FINANC DE RECUR MINERAIS -CFEM	0	2	42	P		323,00	300,00	312,47	325,45
1721.12.02.00.00	COTA PARTE FUNDO ESPECIAL PETROLEO-FEP	0	2	42	P		211.063,66	250.000,00	280.387,50	271.506,60
1721.13.00.00.00	TRANSFERÊNCIA DE RECURSOS DO SUS						6.791.089,02	6.159.000,00	6.413.864,90	6.680.360,99
1721.13.01.00.00	BLOCO DE ATENÇÃO BÁSICA						3.891.913,45	4.043.000,00	4.210.966,65	4.395.951,15
1721.13.01.01.00	COMPONENTE PISO DE ATENÇÃO BÁSICA - PAB FIXO	9	2	14	P		1.188.936,00	1.300.000,00	1.354.015,00	1.410.274,32
1721.13.01.02.00	COMPONENTE PISO DE ATENÇÃO BÁSICA - PAB VARIÁVEL	9	2	14	P		2.702.977,45	2.743.000,00	2.856.971,65	2.976.678,82
1721.13.01.03.00	PACS - PROGRAMA DE AGENTES COMUNITÁRIOS DE SAÚDE	9	2	14	P		1.212.432,00	1.300.000,00	1.354.015,00	1.410.274,32
1721.13.01.04.00	PSF - PROGRAMA DE SAÚDE DA FAMÍLIA	9	2	14	P		548.314,65	560.000,00	583.268,00	607.502,79
1721.13.01.05.00	INCENTIVO DESC UNIDADES DA FUNASA	9	2	14	P		310.090,09	50.000,00	52.077,50	54.241,32
1721.13.01.06.00	PROGRAMA DE MELHORIA DO ACESSO E DA QUALIDADE -PMAQ	9	2	14	P		70.000,00	500.000,00	520.775,00	542.413,20
1721.13.01.07.00	SUADE BUCAL	9	2	14	P		88.521,83	88.000,00	91.656,40	95.464,72
1721.13.01.08.00	PISO ATENÇÃO BÁSICA AMPLIADO	9	2	14	P		181.984,88	150.000,00	156.232,50	162.723,96
1721.13.01.09.00	INCENTIVO ADICIONAL PSF	9	2	14	P		104.155,00	50.000,00	52.077,50	54.241,32
1721.13.01.10.00	COMPENSAÇÃO DE ESPECIFICIDADES REGIONAIS	9	2	14	P		45.000,00	45.000,00	46.869,75	48.817,19
1721.13.02.00.00	BLOCO DE MÉDIA E ALTA COMPLEXIDADE AMBULATORIAL E HOSPITALAR						1.110.266,14	1.450.000,00	1.510.247,50	1.672.998,28
1721.13.02.01.00	CAPS - CENTRO DE ATENDIMENTO PSICOSSOCIAL	9	2	14	P		322.844,34	100.000,00	104.155,00	108.482,64
1721.13.02.02.00	SAMU	9	2	14	P		787.411,80	1.050.000,00	1.093.627,50	1.139.067,72
1721.13.02.03.00	TETO MUNICIPAL DA MÉDIA E ALTA COMPLEXIDADE	9	2	14	P		393.754,47	315.000,00	328.088,25	341.720,32
1721.13.03.00.00	BLOCO DE VIGILÂNCIA EM SAÚDE						11.127,30	10.000,00	10.415,50	10.848,26
1721.13.03.01.00	CAMPANHA DE VACINAÇÃO ANTI-RUBÉOLA	9	2	14	P		2.033,73	5.000,00	5.207,75	5.424,13
1721.13.03.02.00	CAMPANHA DE VACINAÇÃO DO IDOSOS/ INFLUENZA	9	2	14	P		188.430,35	15.000,00	15.623,25	16.272,40
1721.13.03.03.00	EPIDEMIOLOGIA E CONTROLE DE DOENÇAS	9	2	14	P		6.221,52	5.000,00	5.207,75	5.424,13
1721.13.03.04.00	VACINAÇÃO POLIOHELITE	9	2	14	P		16.048,21	10.000,00	10.415,50	10.848,26
1721.13.03.05.00	AÇÕES BÁSICAS DE VIGILÂNCIA SANITÁRIA	9	2	14	P		39.714,19	20.000,00	20.831,00	21.696,53
1721.13.03.06.00	INCENTIVO POCN-PROGRAMA COMBATE CARENÇA NUTRICIONAL	9	2	14	P		1.301.79,17	90.000,00	92.077,50	94.241,32
1721.13.03.07.00	TETO FINANCEIRO DE VIGILÂNCIA EM SAÚDE (ex-TECDD)	9	2	14	P		208.310,00	200.000,00	208.310,00	216.965,28
1721.13.03.08.00	PPVPS	0	1	14	P		-	-	-	-
1721.13.04.00.00	BLOCO DE ASSISTÊNCIA FARMACÉUTICA						256.152,60	256.000,00	260.387,50	271.206,60
1721.13.04.01.00	PROGRAMA DE ASSISTÊNCIA FARMACÉUTICA BÁSICA	9	2	14	P		256.152,60	256.000,00	260.387,50	271.206,60
1721.13.05.00.00	BLOCO DE GESTÃO DO SUS						138.882,36	100.000,00	104.155,00	108.482,64
1721.13.05.01.00	IMPLANTAÇÃO DE UNIDADES BÁSICAS DE SAÚDE	9	2	14	P		130.000,00	100.000,00	104.155,00	108.482,64
1721.13.05.02.00	TRANSFERÊNCIA DE RECURSOS DO FMS						342.190,14	1.325.000,00	1.380.053,75	1.437.394,98
1721.13.05.03.00	PROGRAMA DE ATENDIMENTO A PESSOAS IDOSAS	9	2	29	P		25.000,00	25.000,00	26.038,75	27.120,66
1721.13.05.04.00	PROGRAMA DE ATENDIMENTO A PORTADORES DE DEFICIÊNCIA	9	2	29	P		50.000,00	50.000,00	52.077,50	54.241,32
1721.13.05.05.00	CENTRO DE REFERÊNCIA DA ASSISTÊNCIA SOCIAL - CRAS	9	2	29	P		260.387,50	250.000,00	260.387,50	271.206,60
1721.13.05.06.00	RECURSOS DO FMS - PWC	9	2	29	P		30.000,00	145.000,00	151.024,75	157.299,83
1721.13.05.07.00	FMS - EPC	9	2	29	P		-	30.000,00	31.246,50	32.544,79
1721.13.05.08.00	FMS - PAC	9	2	29	P		-	25.000,00	26.038,75	27.120,66

ANEXO XIII - DEMONSTRATIVO DA EVOLUÇÃO DA RECEITA E A SUA PROJEÇÃO PARA OS DOIS SEGUINTES ANOS QUE SE REFEREM (LOA)

ESTADO DA BAHIA  
PREFEITURA MUNICIPAL DE BARRA

CÓDIGO	DENOMINAÇÃO	ESPEC	COR	FONTES	PF	COR	ORÇAMENTO			
							2013	2014	PROJEÇÃO 2015	
172.14.07.00.00	RECURSOS DO FMS - PIB	9	2	29	P	0290	75.600,00	150.000,00	156.232,50	162.723,96
172.14.09.00.00	RECURSOS DO FMS - PROGRAMA BOLSA FAMILIAR	9	2	29	P	0290	186.550,14	350.000,00	364.547,50	379.689,24
172.14.09.00.00	PROGRAMA DE ERRADICAÇÃO DO TRABALHO INFANTIL - PETI	9	2	29	P	0290	-	50.000,00	52.077,50	54.741,32
172.14.11.00.00	RECURSOS DO FMS - IGRIJUS	9	2	29	P	0290	50.000,00	250.000,00	260.387,50	271.206,60
172.15.01.00.00	TRANSFERÊNCIAS DE RECURSOS DO FNDE	9	2	64	P	0040	3.437.617,41	3.869.000,00	4.028.756,95	4.187.193,35
172.15.02.00.00	TRANSFERÊNCIAS DO SALÁRIO EDUCAÇÃO	9	2	15	P	0150	1.066.160,00	1.500.000,00	1.567.375,00	1.677.239,60
172.15.03.00.00	PODE	9	2	15	P	0150	28.952,51	30.000,00	31.246,50	32.544,79
172.15.03.00.00	PNAE	9	2	15	P	0150	965.291,55	1.000.000,00	1.041.550,00	1.084.826,40
172.15.03.00.00	OUTRAS TRANSFERÊNCIAS DIRETAS DO FNDE	9	2	15	P	0150	1.346.694,87	1.339.000,00	1.394.635,45	1.452.682,65
172.15.09.00.00	PNAE-IA	9	2	15	P	0150	42.438,41	35.000,00	36.454,25	37.968,92
172.15.09.00.00	PNAE CRECHE/PROGRAMA NACIONAL ALIMENTAÇÃO ESCOLAR EM CRECHE	9	2	15	P	0150	130.179,17	70.000,00	72.908,50	75.937,85
172.15.09.00.00	PNATE - TRANSPORTE ESCOLAR ENSINO FUNDAMENTAL	9	2	15	P	0150	868.856,20	900.000,00	937.395,00	976.343,76
172.15.09.00.00	PNAE MÍDIO - MÉDIO	9	2	15	P	0150	6.873,46	21.000,00	21.872,55	22.781,35
172.15.09.00.00	PNATE - TRANSPORTE ESCOLAR EDUCAÇÃO INFANTIL	9	2	15	P	0150	104.038,90	95.000,00	98.947,25	103.058,51
172.15.09.00.00	PNAE PRÉ-ESCOLAR - PROJINH DE ALIMENTAÇÃO ESCOLAR PRÉ-ESCOLA	9	2	15	P	0150	141.049,13	160.000,00	166.648,00	173.572,22
172.15.09.00.00	PNAE - AEE	9	2	15	P	0150	-	1.000,00	1.041,55	1.084,83
172.15.09.00.00	ALIMENTAÇÃO ESCOLAR - QUILOMBOLA	9	2	15	P	0150	39.000,00	42.000,00	43.745,10	45.562,71
172.15.09.00.00	PNATE - TRANSPORTE ESCOLAR ENSINO MÉDIO	9	2	15	P	0150	14.259,60	15.000,00	15.623,25	16.272,40
172.16.00.00.00	ICMS - LC Nº 87/96	0	1	00	P	0000	48.844,57	50.000,00	54.811,57	60.086,16
172.16.00.00.00	ICMS - LC Nº 87/96 - REC LIVRE - 50%	7	2	01	P	0010	27.352,96	28.000,00	32.886,94	36.051,70
172.16.00.00.00	ICMS - LC Nº 87/96 - EDUCAÇÃO - 35%	7	2	01	P	0010	13.189,03	13.500,00	13.702,89	15.021,54
172.16.00.00.00	ICMS - LC Nº 87/96 - SAÚDE - 15%	6	2	02	P	0020	8.302,58	8.500,00	8.221,74	9.012,92
172.16.00.00.00	DEDUÇÃO DE RECEITA PARA FORMAÇÃO DO FUNDEB - LEI COMP 87/96	7	2	01	P	0010	(9.768,91)	(10.000,00)	(10.962,31)	(12.017,23)
172.16.00.00.00	OUTRAS TRANSFERÊNCIAS DA UNIÃO	0	1	00	P	0000	54.950,38	616.000,00	537.439,80	569.170,42
172.16.00.00.00	ICMS EXPORTAÇÃO - FEZ	0	1	00	P	0000	54.950,38	50.000,00	52.077,50	54.241,32
172.16.00.00.00	AFM - APOIO FINANCEIRO AOS MUNICÍPIOS	0	1	00	P	0000	-	466.000,00	485.362,30	505.529,10
172.16.00.00.00	TRANSFERÊNCIA DOS ESTADOS	0	1	00	P	0000	7.277.672,48	8.049.000,00	8.711.532,53	9.430.945,24
172.16.00.00.00	PARTICIPAÇÃO NA RECEITA DOS ESTADOS	0	1	00	P	0000	6.550.959,68	7.237.000,00	7.865.793,93	8.560.066,20
172.16.00.00.00	COTA-PARTE DO ICMS	7	2	01	P	0010	7.715.018,51	8.400.000,00	9.151.474,92	9.970.177,76
172.16.00.00.00	DEDUÇÃO DA RECEITA PARA FORMAÇÃO FUNDEB - ICMS	7	2	01	P	0010	(1.543.003,70)	(1.680.000,00)	(1.830.294,98)	(1.994.035,55)
172.16.00.00.00	ICMS	7	2	01	P	0010	7.715.018,51	8.400.000,00	9.151.474,92	9.970.177,76
172.16.00.00.00	ICMS - REC LIVRE - 6%	0	1	00	P	0000	4.320.410,36	4.704.000,00	5.490.884,95	5.982.106,66
172.16.00.00.00	ICMS - EDUCAÇÃO - 26%	7	2	01	P	0010	2.083.055,00	2.268.000,00	2.287.868,73	2.491.544,44
172.16.00.00.00	ICMS - SAÚDE - 13%	6	2	02	P	0020	1.311.553,15	1.428.000,00	1.372.721,24	1.499.576,66
172.16.00.00.00	COTA-PARTE DO IPVA	0	1	00	P	0000	119.390,00	300.000,00	312.465,00	325.447,92
172.16.00.00.00	COTA-PARTE DO IPVA - REC LIVRE - 50%	7	2	01	P	0010	66.852,98	168.000,00	187.479,00	195.268,75
172.16.00.00.00	COTA-PARTE DO IPVA - EDUCAÇÃO - 26%	7	2	01	P	0010	32.232,69	81.000,00	78.116,25	81.361,98
172.16.00.00.00	COTA-PARTE DO IPVA - SAÚDE - 15%	6	2	02	P	0020	20.294,65	51.000,00	46.869,75	48.817,19
172.16.00.00.00	DEDUÇÃO DA RECEITA DO IPVA	7	2	01	P	0010	(23.876,06)	(60.000,00)	(62.493,00)	(65.089,58)
172.16.00.00.00	COTA-PARTE DO IPVA SOBRE EXPORTAÇÃO - REC LIVRE - 6%	0	1	00	P	0000	149.761,70	160.000,00	174.313,81	189.908,15
172.16.00.00.00	COTA-PARTE DO IPVA SOBRE EXPORTAÇÃO - EDUCAÇÃO - 26%	7	2	01	P	0010	83.866,55	89.600,00	104.588,88	113.944,89
172.16.00.00.00	COTA-PARTE DO IPVA SOBRE EXPORTAÇÃO - SAÚDE - 15%	6	2	02	P	0020	40.435,66	43.200,00	43.578,45	47.477,04
172.16.00.00.00	DEDUÇÃO DA RECEITA PARA FORMAÇÃO FUNDEB - IPVA EXPORTAÇÃO	7	2	01	P	0010	25.459,49	27.200,00	26.147,07	28.466,22
172.16.00.00.00	COTA-PARTE DA COE	8	2	16	P	0160	(29.953,34)	(32.000,00)	(32.982,76)	(37.981,63)
172.16.00.00.00	OUTRAS PARTICIPAÇÕES NA RECEITA DOS ESTADOS	0	1	00	P	0000	120.924,51	120.000,00	124.986,00	130.179,17
172.16.00.00.00	TRANSFERÊNCIAS PROGRAMAS SAÚDE REPERSE FUNDO A FUNDO	0	1	00	P	0000	28.706,74	29.000,00	30.204,95	31.459,97
172.16.00.00.00	INCENTIVO ATUAL PEF	8	2	14	P	0140	190.209,13	207.000,00	215.600,85	224.559,07
172.16.00.00.00	TFO - TRATAMENTO FORA DE DOMICÍLIO	8	2	14	P	0140	85.701,29	93.000,00	96.864,15	100.888,86
172.16.00.00.00	OUTRAS TRANSFERÊNCIAS DOS ESTADOS	0	1	00	P	0000	104.507,84	114.000,00	118.736,70	123.670,21
172.16.00.00.00	TRANSFERÊNCIAS FIES LEI 8532	8	2	30	P	0300	550.503,67	605.000,00	630.137,75	666.319,97
172.16.00.00.00	TRANSFERÊNCIA FCB	8	2	10	P	0100	300.000,00	300.000,00	312.465,00	325.447,92
172.16.00.00.00	RECURSOS DO FEAS - FPM	8	2	28	P	0280	30.763,67	30.000,00	31.246,50	32.544,79
172.16.00.00.00	RECURSOS DO FEAS - FPMCI	8	2	28	P	0280	69.120,00	115.000,00	119.778,25	124.755,04
172.16.00.00.00	RECURSOS DO FEAS - PAC 1	8	2	28	P	0280	18.480,00	19.000,00	19.789,45	20.611,70
172.16.00.00.00	RECURSOS DO FEAS - PAC 2	8	2	28	P	0280	35.040,00	35.000,00	36.454,25	37.968,92
172.16.00.00.00	RECURSOS DO FEAS - BENEFÍCIOS EVENTUAIS	8	2	28	P	0280	7.200,00	7.000,00	7.290,85	7.593,78
172.16.00.00.00	RECURSOS DO FEAS - FBSV 2	8	2	28	P	0280	50.000,00	60.000,00	62.493,00	65.089,58



**ANEXO XVI - DEMONSTRATIVO DA EVOLUÇÃO DA RECEITA E A SUA PROJEÇÃO PARA OS DOIS SEGUINTES ANOS QUE SE REFEREM (LOA)**

**ESTADO DA BAHIA  
PREFEITURA MUNICIPAL DE BARRA**

CÓDIGO	DENOMINAÇÃO	IDUO	SOR	FONTES	RF	EDR	ORÇADO 2013	PROJEÇÃO		
								2014	2015	2016
1722.19.19.03.00	RECURSOS DO FEAS - PBE	8	2	28	P	0280	18.900,00	19.000,00	19.789,45	20.611,70
1722.19.19.03.00	RECURSOS DO FEAS - P/MC	8	2	28	P	0280	21.000,00	20.000,00	20.831,00	21.696,53
1724.10.10.03.00	TRANSFERÊNCIAS MULTIGOVERNAMENTAIS						38.693.793,33	42.009.000,00	43.754.473,95	45.572.472,34
1724.11.10.03.00	TRANSFERÊNCIAS DO FUNDEB						27.993.793,33	30.009.000,00	31.265.873,95	32.554.555,51
1724.11.10.03.00	FUNDEB - PARCELA FPM						13.000.000,00	14.000.000,00	14.581.700,00	15.187.569,64
1724.11.10.03.00	FUNDEB - PARCELA FPM - 60%	9	2	18	P	0180	7.800.000,00	8.000.000,00	8.274.100,00	8.556.270,89
1724.11.10.03.00	FUNDEB - PARCELA FPM - 40%	9	2	19	P	0190	5.200.000,00	6.000.000,00	6.277,50	6.556.270,89
1724.11.10.03.00	FUNDEB - PARCELA LC 87/98						383.708,64	500.000,00	520.775,00	542.413,20
1724.11.10.03.00	FUNDEB - PARCELA LC 87/98 - 60%	9	2	18	P	0180	153.483,45	150.000,00	156.232,50	162.723,96
1724.11.10.03.00	FUNDEB - PARCELA LC 87/98 - 40%	9	2	19	P	0190	230.225,19	350.000,00	364.542,50	379.689,24
1724.11.10.03.00	FUNDEB - PARCELA ICMS						12.869.996,99	14.000.000,00	14.581.700,00	15.187.569,64
1724.11.10.03.00	FUNDEB - PARCELA ICMS - 60%	9	2	18	P	0180	7.211.998,19	8.000.000,00	8.274.100,00	8.556.270,89
1724.11.10.03.00	FUNDEB - PARCELA ICMS - 40%	9	2	19	P	0190	5.147.998,80	6.000.000,00	6.307,90	6.631.298,74
1724.11.10.03.00	FUNDEB - PARCELA IPI						569.204,69	620.000,00	645.761,00	672.592,37
1724.11.10.03.00	FUNDEB - PARCELA IPI - 60%	9	2	18	P	0180	341.522,81	374.000,00	382.327,70	400.814,66
1724.11.10.03.00	FUNDEB - PARCELA IPI - 40%	9	2	19	P	0190	227.681,88	246.000,00	263.433,30	271.777,71
1724.11.10.03.00	FUNDEB - PARCELA ITR						2.441,87	9.000,00	9.373,95	9.763,44
1724.11.10.03.00	FUNDEB - PARCELA ITR - 60%	9	2	18	P	0180	1.465,12	6.300,00	6.561,77	6.834,41
1724.11.10.03.00	FUNDEB - PARCELA ITR - 40%	9	2	19	P	0190	976,75	2.700,00	2.812,19	2.929,03
1724.11.10.03.00	FUNDEB - PARCELA IPVA						756.755,57	820.000,00	854.071,00	889.557,65
1724.11.10.03.00	FUNDEB - PARCELA IPVA - 60%	9	2	18	P	0180	454.053,34	574.000,00	597.849,70	622.690,36
1724.11.10.03.00	FUNDEB - PARCELA IPVA - 40%	9	2	19	P	0190	302.702,23	246.000,00	256.221,30	266.867,30
1724.11.10.03.00	FUNDEB - PARCELA PVA						11.685,57	60.000,00	62.493,00	65.089,58
1724.11.10.03.00	FUNDEB - PARCELA PVA - 60%	9	2	18	P	0180	7.011,34	42.000,00	43.745,10	45.562,71
1724.11.10.03.00	FUNDEB - PARCELA PVA - 40%	9	2	19	P	0190	4.674,23	18.000,00	18.747,90	19.526,88
1724.11.10.03.00	COMPLEMENTAÇÃO FUNDEB						11.000.000,00	12.000.000,00	12.498.600,00	13.017.916,83
1724.11.10.03.00	COMPLEMENTAÇÃO FUNDEB - 60%	9	2	18	P	0180	6.600.000,00	8.400.000,00	8.749.020,00	9.112.541,78
1724.11.10.03.00	COMPLEMENTAÇÃO FUNDEB - 40%	9	2	19	P	0190	4.400.000,00	3.600.000,00	3.749.580,00	3.905.375,05
1760.00.00.00.00	TRANSFERÊNCIAS DE CONVÊNIO						239.899,16	590.000,00	604.099,00	629.199,31
1761.00.00.00.00	TRANSFERÊNCIAS CONVÊNIO UNIAO E ENTIDADES						-	430.000,00	447.866,50	466.475,35
1761.00.00.00.00	TRANSFERÊNCIAS CONVÊNIO UNIAO						-	430.000,00	447.866,50	466.475,35
1761.00.00.00.00	MINISTERIO DO DESENVOLVIMENTO SOCIAL E COMBATE A FOME CONVÊNIO IGDF						-	430.000,00	447.866,50	466.475,35
1762.00.00.00.00	TRANSFERÊNCIAS CONVÊNIO ESTADO, DF E ENTIDADES						239.899,16	160.000,00	156.232,50	162.723,96
1762.00.00.00.00	TRANS CONVÊNIO ESTADO DESTINADOS A PROG DE EDUCAÇÃO						141.027,43	150.000,00	156.232,50	162.723,96
1762.00.00.00.00	PETE - PROGRAMA ESTADUAL DE TRANSPORTE ESCOLAR - SUPEC						141.027,43	150.000,00	156.232,50	162.723,96
1900.00.00.00.00	OUTRAS RECEITAS CORRENTES						694.457,18	688.300,00	612.743,87	638.203,37
1910.00.00.00.00	MULTAS E JUROS DE MORA						27.227,50	24.500,00	25.517,98	26.578,26
1910.00.00.00.00	MULTAS DE OUTRAS ORIGENS						27.227,50	24.500,00	25.517,98	26.578,26
1910.00.00.00.00	OUTRAS MULTAS						27.227,50	24.500,00	25.517,98	26.578,26
1919.99.00.00.00	MULTAS IMPOSTOS RESOLUÇÃO TCM						1.994,18	4.000,00	4.166,20	4.339,31
1919.99.00.00.00	MULTAS IMPOSTAS - SAAE						25.233,32	20.000,00	20.831,00	21.696,53
1919.99.00.00.00	MULTAS IMPOSTAS - PREFEITURA						500,00	500,00	520,78	542,41
1920.00.00.00.00	INDENIZACÖES E RESTITUICÖES						202.777,77	102.800,00	107.071,34	111.520,15
1921.00.00.00.00	INDENIZACÖES						1.676,81	1.500,00	1.562,33	1.627,24
1921.00.00.00.00	OUTRAS INDENIZACÖES						1.676,81	1.500,00	1.562,33	1.627,24
1921.00.00.00.00	OUTRAS INDENIZACÖES						201.100,96	101.300,00	105.509,02	109.892,91
1922.00.00.00.00	RESTITUICÖES						201.100,96	101.300,00	105.509,02	109.892,91
1922.00.00.00.00	OUTRAS RESTITUICÖES						7.926,53	1.000,00	1.041,55	1.084,83
1922.00.00.00.00	OUTRAS RESTITUICÖES - PREFEITURA						193.069,87	100.000,00	104.155,00	108.482,64
1922.00.00.00.00	OUTRAS RESTITUICÖES - SAAE						204,56	300,00	312,47	325,45
1922.00.00.00.00	OUTRAS RESTITUICÖES - FMS						312,21,31	352.000,00	386.625,60	381.858,89
1922.00.00.00.00	RECEITA DA DÍVIDA ATIVA						138.548,26	161.900,00	169.628,95	175.633,39
1921.00.00.00.00	RECEITA DA DÍVIDA ATIVA TRIBUTÁRIA						130.571,25	150.000,00	156.232,50	162.723,96
1921.11.00.00.00	RECEITA DA DÍVIDA ATIVA DO IPTU						73.119,90	84.000,00	93.739,50	97.634,38
1921.11.00.00.00	RECEITA DA DÍVIDA ATIVA DO IPTU - EDUCAÇÃO - 5%						35.254,24	40.500,00	39.058,13	40.680,99

ANEXO XIII - DEMONSTRATIVO DA EVOLUÇÃO DA RECEITA - E A SUA PROJEÇÃO PARA OS DOIS SIGUINTES ANOS A QUE SE REFEREM (L.O.)

ESTADO DA BAHIA  
PREFEITURA MUNICIPAL DE BARRA

CÓDIGO	DENOMINAÇÃO	DIÚRO	GDR	FONTE	PF	COR	ORÇADO			
							2013	2014	PROJEÇÃO 2015	
1931.1.00.000	RECEITA DA DÍVIDA ATIVA DO IPTU - SAÚDE - 15%	6	2	02	P	0020	22.197.11	25.500,00	23.434,88	24.408,59
1931.12.00.00.00	RECEITA DA DÍVIDA ATIVA DO TFF	0	1	00	P	0000	2.707,80	6.000,00	6.249,30	6.508,96
1931.13.00.00.00	RECEITA DA DÍVIDA ATIVA DO ISS	0	1	00	P	0000	300,70	300,00	312,47	325,45
1931.13.00.00.00	RECEITA DA DÍVIDA ATIVA DO IPTU - REC. UVRP - 60%	0	1	00	P	0000	168,39	168,00	187,48	195,27
1931.13.00.00.00	RECEITA DA DÍVIDA ATIVA DO IPTU - EDUCAÇÃO - 25%	7	2	01	P	0010	81,19	81,00	78,12	81,36
1931.13.00.00.00	RECEITA DA DÍVIDA ATIVA DO IPTU - SAÚDE - 15%	6	2	02	P	0020	51,12	51,00	46,87	48,82
1931.14.00.00.00	RECEITA DA DÍVIDA ATIVA DE TIL	0	1	00	P	0000	435,36	1.000,00	1.041,55	1.064,83
1931.19.00.00.00	RECEITA DÍVIDA ATIVA OUTROS TRIBUTOS	0	1	00	P	0000	4.533,14	4.600,00	4.791,13	4.990,20
1931.59.01.00.00	RECEITA DÍVIDA ATIVA OUTRAS TAXAS	0	1	00	P	0000	3.927,05	4.000,00	4.166,20	4.339,31
1931.59.01.01.00	RECEITA DÍVIDA ATIVA TAXA PODER DE POLÍCIA	0	1	00	P	0000	3.927,05	4.000,00	4.166,20	4.339,31
1931.59.99.00.00	OUTRAS RECEITAS DÍVIDA ATIVA TRIBUTÁRIA	0	1	00	P	0000	606,09	600,00	624,93	650,90
1931.99.00.00.00	OUTRAS RECEITAS DÍVIDA ATIVA TRIBUTÁRIA - REC. UVRP - 60%	0	1	00	P	0000	339,41	336,00	374,96	390,54
1931.99.00.00.00	OUTRAS RECEITAS DÍVIDA ATIVA TRIBUTÁRIA - EDUCAÇÃO - 25%	7	2	01	P	0010	163,64	162,00	156,23	162,72
1931.99.00.00.00	OUTRAS RECEITAS DÍVIDA ATIVA TRIBUTÁRIA - SAÚDE - 15%	6	2	02	P	0020	103,04	102,00	93,74	97,63
1932.00.00.00.00	RECEITA DÍVIDA ATIVA NÃO TRIBUTÁRIA	0	1	00	P	0000	173.873,06	190.100,00	197.998,66	206.225,60
1932.00.00.00.00	RECEITA DÍVIDA ATIVA NÃO TRIBUTÁRIA OUTRAS RECEITAS	0	1	00	P	0000	173.873,06	190.100,00	197.998,66	206.225,60
1932.59.01.00.00	RECEITA DÍVIDA ATIVA NÃO TRIBUTÁRIA OUTRAS RECEITAS - SAIE	0	2	50	P	0000	173.572,22	190.000,00	197.894,50	206.117,02
1932.59.02.00.00	RECEITA DÍVIDA ATIVA NÃO TRIBUTÁRIA OUTRAS RECEITAS	0	1	00	P	0000	100,84	100,00	104,16	108,48
1990.00.00.00.00	OUTRAS RECEITAS	0	2	50	P	0000	152.230,60	169.000,00	173.528,95	182.246,08
1990.99.01.00.00	OUTRAS RECEITAS SAIE	0	2	50	P	0000	152.230,60	169.000,00	173.528,95	182.246,08
1990.99.01.00.00	OUTRAS RECEITAS - PATROCÍNIO	0	1	00	P	0000	53.293,00	54.000,00	56.243,70	58.580,63
1990.99.08.00.00	OUTRAS RECEITAS DIVERSAS	0	1	00	P	0000	44.908,53	45.000,00	46.869,75	48.817,19
1990.99.99.00.00	OUTRAS RECEITAS DIVERSAS	0	1	00	P	0000	9.120,54	10.000,00	10.415,50	10.848,26
2000.00.00.00.00	RECEITAS DE CAPITAL	0	1	00	P	0000	7.750.000,00	11.219.212,01	3.508.526,00	4.033.600,00
21.00.00.00.00.00	OPERÇÕES DE CRÉDITO	0	1	00	P	0000	-	4.472.512,01	-	-
21.10.00.00.00.00	OPERÇÕES DE CRÉDITO INTERNAS	0	1	00	P	0000	-	4.472.512,01	-	-
21.11.00.00.00.00	OPERÇÕES DE CRÉDITO INTERNA - CONTRATUAIS	9	2	16	P	0460	-	4.472.512,01	-	-
2400.00.00.00.00	TRANSFERÊNCIAS DE CAPITAL	0	1	00	P	0000	7.750.000,00	6.766.700,00	3.508.526,00	4.033.600,00
2421.00.00.00.00	TRANSFERÊNCIAS INTERGOVERNAMENTAIS	0	1	00	P	0000	2.448.700,00	2.448.700,00	425.000,00	425.000,00
2421.00.00.00.00	TRANSFERÊNCIAS DA UNIÃO	0	1	00	P	0000	-	-	425.000,00	425.000,00
2421.01.00.00.00	TRANSFERÊNCIAS DE RECURSOS DO SUS	0	1	00	P	0000	-	143.000,00	-	-
2421.01.01.00.00	PROGRAMA DE REQUALIFICAÇÃO DE UBS - CONST. REFORMA E AMPLI	9	2	14	P	0140	-	143.000,00	-	-
2421.01.00.00.00	TRANSFERÊNCIAS DE RECURSOS DESTINADOS A PROG DE EDUCAÇÃO	0	1	00	P	0000	2.305.700,00	2.305.700,00	425.000,00	425.000,00
2421.02.01.00.00	CONSTRUÇÃO DE CRECHE/PROFANANCIA	9	2	15	P	0150	1.300.000,00	1.300.000,00	125.000,00	125.000,00
2421.02.02.00.00	COBERTURA PARA QUADRA POLIESPORTIVA	9	2	15	P	0150	303.000,00	303.000,00	100.000,00	100.000,00
2421.02.03.00.00	CONSTRUÇÃO DE QUADRA POLIESPORTIVAS	9	2	15	P	0150	702.700,00	702.700,00	200.000,00	200.000,00
2470.00.00.00.00	TRANSFERÊNCIAS DE CONVÊNIOS	0	1	00	P	0000	7.750.000,00	4.318.000,00	3.083.526,00	3.608.600,00
2471.00.00.00.00	TRANSFERÊNCIA CONVÊNIO UNIÃO ENTIDADES	0	1	00	P	0000	7.750.000,00	4.318.000,00	3.083.526,00	3.608.600,00
2471.99.00.00.00	OUTRAS TRANSFERÊNCIAS DE CONVÊNIO DA UNIÃO	0	1	00	P	0000	1.075.000,00	468.000,00	-	-
2471.99.01.01.00	MINISTÉRIO DA SAÚDE	9	2	23	P	0231	-	408.000,00	-	-
2471.99.01.01.00	CONV. IMPLANT. DE UNID. BÁSICAS SAÚDE - LIMOEIRO	9	2	23	P	0231	-	408.000,00	-	-
2471.99.03.00.00	MINISTÉRIO DO DESENVOLVIMENTO SOCIAL E COMBATE A FOME	9	2	24	P	0240	-	250.000,00	273.526,00	298.600,00
2471.99.03.01.00	CONSTRUÇÃO DE CISTERNAS	9	2	24	P	0240	-	250.000,00	273.526,00	298.600,00
2471.99.04.00.00	MINISTÉRIO DO MEIO AMBIENTE	9	2	24	P	0240	100.000,00	100.000,00	-	-
2471.99.04.01.00	ELABORAÇÃO DO PLANO DE GERENCIAMENTO INTEGRADO DE RESÍDUOS SÓLIDOS. ELAB. DE PROJ. EXEC. DO ATERRO E IMPLEMENTAÇÃO	9	2	24	P	0244	100.000,00	100.000,00	-	-
2471.99.07.00.00	MINISTÉRIO DA AGRICULTURA, PECUÁRIA E DESENVOLVIMENTO	9	2	24	P	0245	-	50.000,00	50.000,00	50.000,00
2471.99.07.01.00	PROMOÇÃO DE EVENTOS AGROPECUÁRIOS	9	2	24	P	0245	-	50.000,00	50.000,00	50.000,00
2471.99.12.00.00	MINISTÉRIO DO TURISMO	9	2	24	P	0246	500.000,00	500.000,00	-	-
2471.99.12.01.00	URBANIZAÇÃO DA LAGOA DO PARQUE DOS LAGOS	9	2	24	P	0246	500.000,00	500.000,00	-	-
2471.99.15.00.00	MINISTÉRIO DO ESPORTE	9	2	24	P	0247	500.000,00	750.000,00	-	-
2471.99.15.01.00	CONSTRUÇÃO DE PRAÇAS	9	2	24	P	0247	500.000,00	750.000,00	-	-
2471.99.17.00.00	MINISTÉRIO DAS CIDADES	9	2	24	P	0248	4.000.000,00	2.000.000,00	2.500.000,00	3.000.000,00
2471.99.17.01.00	PAVIMENTAÇÃO DE VIAS PÚBLICAS	9	2	24	P	0248	4.000.000,00	2.000.000,00	2.500.000,00	3.000.000,00
2471.99.19.00.00	MINISTÉRIO DA INTEGRAÇÃO NACIONAL	9	2	24	P	0248	475.000,00	260.000,00	260.000,00	260.000,00

ANEXO XIII - DEMONSTRATIVO DA EVOLUÇÃO DA RECEITA E A SUA PROJEÇÃO PARA OS DOIS SEGUINTES ANOS QUE SE REFEREM (LOA)

ESTADO DA BAHIA  
PREFEITURA MUNICIPAL DE BARRA

CÓDIGO	DENOMINAÇÃO	RUBRO	GOK	PONTOS	PF	DDR	ORÇADO		PROJEÇÃO	
							2013	2014	2015	2016
2411.99.19.01.00	ESTRUCAS VICINAIS	9	2	24	P	0349	475.000,00	260.000,00	260.000,00	260.000,00
7400.00.00.00	RECEITA INTRA-ORÇAMENTÁRIA CORRENTE						154.663,07	170.000,00	177.063,50	184.420,49
7400.00.00.00	RECEITA INTRA-ORÇAMENTÁRIA DE SERVIÇOS						154.663,07	170.000,00	177.063,50	184.420,49
7400.11.00.00.00	SERV. CAPTAÇÃO, ADUÇÃO TRATAMENTO RES. DISTRIBUIÇÃO ÁGUA	0	2	50	P	0500	154.663,07	170.000,00	177.063,50	184.420,49
	RECEITA CORRENTE LÍQUIDA						80.250.000,00	89.233.300,00	94.356.105,95	99.825.726,27
	TOTAL GERAL						88.090.000,00	100.474.612,01	97.864.631,95	103.869.326,27



Prefeitura Municipal de Barra  
Estado da Bahia

---

## ANEXO XIV: RECEITA POR FONTE



ANEXO XIV: ESTIMATIVA DA RECEITA POR FONTE DE RECURSO

PREFEITURA MUNICIPAL DE BARRA  
IDUSO - IDENTIFICADOR DE USO

DENOMINAÇÃO	2014	2015	2016
0 - RECURSOS NÃO DESTINADOS À CONTRAPARTIDA	24.606.092,00	28.199.477,78	30.532.529,61
6 - RECURSOS NÃO DESTINADOS À CONTRAPARTIDA, DESTINADOS A APLICAÇÃO MINIMA EM AÇÕES DA SAUDE	6.195.769,00	5.963.730,69	6.502.224,24
7 - RECURSOS NÃO DESTINADOS À CONTRAPARTIDA, DESTINADOS A APLICAÇÃO MINIMA EM AÇÕES DA EDUCAÇÃO	3.098.339,00	2.560.707,18	2.764.164,60
8 - TRANSFERENCIAS E CONVENIOS DO ESTADO	933.800,00	972.599,39	1.013.010,89
9 - TRANSFERENCIAS E CONVENIOS DA UNIÃO	65.638.512,01	60.168.116,92	63.047.396,92
TOTAL GERAL	100.472.512,01	97.864.631,95	103.859.326,27

Total de Recursos Orçamentários - LOA 2014



ANEXO XIV: ESTIMATIVA DA RECEITA POR FONTE DE RECURSO

PREFEITURA MUNICIPAL DE BARRA  
GRUPO DE DESTINAÇÃO DE RECURSOS

DENOMINAÇÃO	2014	2015	2016
1 - RECURSOS DO TESOUREO - EXERCÍCIO CORRENTE	21.835.392,00	25.313.655,19	27.526.801,10
2 - RECURSOS DE OUTRAS FONTES - EXERCÍCIO CORRENTE	78.637.120,01	72.550.976,76	76.332.525,17
<b>TOTAL GERAL</b>	<b>100.472.512,01</b>	<b>97.864.631,95</b>	<b>103.859.326,27</b>

Total de Recursos Orçamentários - LOA 2014



ANEXO XIV: RECEITA POR FONTE DE RECURSO (2014-2016)

PREFEITURA MUNICIPAL DE BARRA  
ESTIMATIVA DA RECEITA (2014 -2016)

NATUREZA	RECEITA ESTIMADA			TOTAL
	2014	2015	2016	
000 RECURSOS ORDINÁRIOS	21.635.392,00	25.105.345,19	27.309.835,82	74.050.573,01
001 RECEITAS DE IMPOSTOS E TRANSFERÊNCIA DE IMPOSTOS - 25% EDUCAÇÃO	3.098.339,00	2.560.707,18	2.764.164,60	8.423.210,79
002 RECEITAS DE IMPOSTOS E TRANSFERÊNCIA DE IMPOSTOS - 15% SAÚDE	6.195.769,00	5.963.730,69	6.502.224,24	18.661.723,93
004 SALÁRIO EDUCAÇÃO	1.500.000,00	1.562.325,00	1.627.239,60	4.689.564,60
010 FCBA	30.000,00	31.246,50	32.544,79	93.791,29
014 TRANSFERÊNCIA DE RECURSOS SUS	6.788.300,00	6.921.412,22	7.208.996,89	20.918.709,11
015 TRANSFERÊNCIA DE RECURSOS FNDE	4.684.700,00	2.902.847,45	3.005.802,01	10.593.349,46
016 CIDE - CONTRIBUIÇÃO DE INTERVENÇÃO NO DOMÍNIO ECONÓMICO	121.800,00	126.860,79	132.131,86	380.792,65
018 TRANSFERÊNCIAS FUNDEB - (APLICAÇÃO NA REMUNERAÇÃO DOS MAGISTÉRIOS)	29.546.300,00	30.753.117,77	32.030.909,81	92.330.327,57
019 TRANSFERÊNCIAS FUNDEB - (APLICAÇÃO EM OUTRAS DESPESAS COM EDUCAÇÃO)	12.662.700,00	13.209.666,19	13.758.527,81	39.630.894,00
022 TRANSFERÊNCIA DE CONVÊNIOS - EDUCAÇÃO	150.000,00	156.232,50	162.723,96	468.956,46
023 CONVÊNIO - SAÚDE	408.000,00	-	-	408.000,00
024 TRANSFERÊNCIA DE CONVÊNIOS - OUTROS	4.475.000,00	3.672.001,75	4.221.526,92	12.368.528,67
028 FEAS	275.000,00	286.426,25	298.327,26	859.753,51
029 TRANSFERÊNCIA DE RECURSOS FNAS	1.358.000,00	1.414.424,90	1.473.194,25	4.245.619,15
030 FIES - FUNDO DE INVESTIMENTOS ECONÓMICOS E SOCIAIS	300.000,00	312.465,00	325.447,92	937.912,92
042 ROYALTIES/FUNDO ESPECIAL DE PETRÓLEO/COMPENSAÇÃO FINANCEIRA PELA EXPLORAÇÃO	270.300,00	281.530,97	293.228,58	845.059,54
046 OPERAÇÕES DE CRÉDITO INTERNAS	4.472.512,01	-	-	-
050 RECEITAS PRÓPRIAS DE ENTIDADES DE ADMINISTRAÇÃO INDIRETA	2.292.400,00	2.367.649,22	2.486.856,05	7.166.905,27
084 REMUNERAÇÃO DE DEPÓSITOS BANCÁRIOS	208.000,00	216.642,40	225.643,89	650.286,29
<b>TOTAL DA RECEITA</b>	<b>100.472.512,01</b>	<b>97.864.631,95</b>	<b>103.859.326,27</b>	<b>297.723.958,22</b>



**ANEXO XIV: ESTIMATIVA DA RECEITA POR FONTE DE RECURSO**

**PREFEITURA MUNICIPAL DE BARRA**  
**GRUPO DE DESTINAÇÃO DE RECURSOS**

DENOMINAÇÃO	2014	2015	2016
P - RECEITAS PRIMARIAS	100.472.512,01	97.864.631,95	103.859.326,27
F - RECEITAS FINANCEIRAS	-	-	-
<b>TOTAL GERAL</b>	<b>100.472.512,01</b>	<b>97.864.631,95</b>	<b>103.859.326,27</b>

Total de Recursos Orçamentários - LOA 2014



ANEXO XIV: ESTIMATIVA DA RECEITA POR FONTE DE RECURSO (2014/2016)

ESTIMATIVA DA RECEITA - DESTINAÇÃO DE RECURSOS (2014/2016)

NATUREZA	RECEITA ESTIMADA		
	2014	2015	2016
0000 OUTROS RECURSOS ORDINARIOS	21.635.382,00	25.105.345,19	27.309.835,82
0010 RECEITAS DE IMPOSTOS E TRANSFERÊNCIA DE IMPOSTOS - 25% EDUCAÇÃO	3.098.339,00	2.560.707,18	2.764.164,00
0020 RECEITAS DE IMPOSTOS E TRANSFERÊNCIA DE IMPOSTOS - 15% SAÚDE	6.195.789,00	5.963.730,69	6.502.224,24
0040 SALÁRIO EDUCAÇÃO	1.500.000,00	1.562.325,00	1.627.239,60
0100 FCBA	30.000,00	31.249,50	32.544,79
0140 TRANSFERÊNCIA DE RECURSOS SUS	6.788.300,00	6.921.412,22	7.208.996,89
0150 TRANSFERÊNCIA DE RECURSOS FNDE	4.684.700,00	2.902.847,45	3.005.802,01
0160 CIDE - CONTRIBUIÇÃO DE INTERVENÇÃO NO DOMÍNIO ECONÔMICO	121.800,00	126.860,79	132.131,66
0180 TRANSFERÊNCIAS FUNDEB - (APLICAÇÃO NA REMUNERAÇÃO DOS MAGISTÉRIOS)	29.546.300,00	30.753.117,77	32.030.909,81
0190 TRANSFERÊNCIAS FUNDEB - (APLICAÇÃO EM OUTRAS DESPESAS COM EDUCAÇÃO)	12.862.700,00	13.209.666,19	13.758.527,81
0221 PETE - PROGRAMA ESTADUAL DE TRANSPORTE ESCOLAR - SUPEC	150.000,00	156.232,50	162.723,90
0231 CONV. IMPLANT. DE UNID. BASICAS SAUDE - LIMOEIRO	408.000,00	-	-
0241 REC REMUN OUTROS DEPÓSITOS BANCÁRIOS RECUR VINC CONVÊNIO	135.000,00	140.609,25	146.451,56
0242 CONVÊNIO IGDBF	430.000,00	447.866,50	466.476,25
0243 CONSTRUÇÃO DE CISTERNAS	250.000,00	273.526,00	298.600,00
0244 ELABORAÇÃO DO PLANO DE GERENCIAMENTO INTEGRADO DE RESÍDUOS SÓLIDOS, ELAB DE PROJ. EXEC. DO ATERRO E IMPLEMENTAÇÃO	100.000,00	-	-
0245 PROMOÇÃO DE EVENTOS AGROPECUÁRIOS	50.000,00	50.000,00	50.000,00
0246 URBANIZAÇÃO DA LAGOA DO PARQUE DOS LAGOS	600.000,00	-	-
0247 CONSTRUÇÃO DE PRAÇAS	750.000,00	-	-
0248 PAVIMENTAÇÃO DE VIAS PÚBLICAS	2.000.000,00	2.500.000,00	3.000.000,00
0249 ESTRADAS VICINAIS	260.000,00	260.000,00	260.000,00
0280 FEAS	275.000,00	286.426,25	296.327,26
0290 TRANSFERÊNCIA DE RECURSOS FNAS	1.356.000,00	1.414.424,90	1.473.194,25
0300 FIES - FUNDO DE INVESTIMENTOS ECONÔMICOS E SOCIAIS	300.000,00	312.465,00	325.447,92
0420 ROYALTIES/FUNDO ESPECIAL DE PETRÓLEO/COMPENSAÇÃO FINANCEIRA PELA EXPLORAÇÃO DE RECURSOS MINERAIS	270.300,00	281.530,97	293.228,58
0460 OPERAÇÕES DE CRÉDITO INTERNAS	4.472.512,01	-	-
0500 RECEITAS PRÓPRIAS DE ENTIDADES DE ADMINISTRAÇÃO INDIRETA	2.292.400,00	2.387.649,22	2.486.896,05
0940 REMUNERAÇÃO DE DEPÓSITOS BANCÁRIOS	208.000,00	216.642,40	225.643,89
<b>TOTAL DA RECEITA</b>	<b>100.472.512,01</b>	<b>97.864.631,95</b>	<b>103.859.326,27</b>

Total de Recursos Orçamentários - LOA 2014



Prefeitura Municipal de Barra  
Estado da Bahia

---

## ANEXO XV: METODOLOGIA DA PROJEÇÃO



**Demonstrativo XV**  
**Memória e Metodologia de Cálculo das Metas Anuais**  
(Artigo 4º, Parágrafo 2º, inciso II, da Lei Complementar 101, de 04 de maio de 2000)

A metodologia de cálculo utilizada para a demonstração das metas anuais para o período que compreende os anos de 2014, 2015 e 2016, levou em consideração as receitas realizadas durante os exercícios de 2010, 2011 e 2012, bem como a projetada até o final do ano em evidência.

Foram acolhidos para correção das distorções de valores, dentro do cenário macroeconômico, o Índice de Preço ao Consumidor Amplo – IPCA, o Produto Interno Bruto da União e o Produto Interno Bruto do Estado. Utiliza-se para os anos de 2013, 2014, 2015, e 2016 respectivamente:

- I. Índice de Preço ao Consumidor Amplo – IPCA: 3,21%, 4,14%, 4,50% e 4,50%;
- II. Produto Interno Bruto da União – PIB União: 5,20%, 5,50%, 5,50% e 5,50%;
- III. Produto Interno Bruto do Estado – PIB Estado: 5,30%, 4,30%, 4,30% e 4,10%.

A aplicação dos métodos de projeção levam em consideração a oscilação das receitas que compreendem o período de 2011 a 2012, sendo aplicada nestas a correção com base no respectivo índice de preço. Além disso, a título de corrigir a distorção proveniente do crescimento dos PIB's da União e do Estado e os seus impactos em suas principais transferências, foram utilizadas a incidência percentual do PIB da União nas transferências correntes, precisamente na Cota Parte do FPM e ICMS Exportação, e a incidência percentual do PIB do Estado nas Cotas Partes do ICMS e IPI sobre Exportação.

Para as receitas que durante os três anos da série histórica se apresentaram com crescimento linear, foram aplicadas projeções estatísticas com base na tendência para o exercício a que se refere à LOA e para os dois subsequentes.



Prefeitura Municipal de Barra  
Estado da Bahia

---

## ANEXO XVII: ANEXO DE METAS FISCAIS





**PREFEITURA MUNICIPAL DE BARRA  
ESTADO DA BAHIA**

**LEI ORÇAMENTÁRIA ANUAL  
ANEXO DE METAS FISCAIS**

**ANEXO XVII - DEMONSTRATIVO I  
(Art. 4º, § 1º da L.C. 101/00)**

**METAS ANUAIS  
2014**

ESPECIFICAÇÃO	2014			2015			2016		
	Valor Corrente (a)	Valor Constante	% PIB (a / PIB) x 100	Valor Corrente (b)	Valor Constante	% PIB (b / PIB) x 100	Valor Corrente (c)	Valor Constante	% PIB (c / PIB) x 100
	Receita Total	100.472.512	94.517.885	0,047	97.864.632	88.100.062	0,042	103.859.326	89.470.457
Receitas Primárias (I)	95.328.700	89.678.928	0,045	97.165.439	87.470.632	0,041	103.131.082	88.843.105	0,040
Despesa Total	96.000.000	90.310.442	0,045	97.864.632	88.100.062	0,042	103.859.326	89.470.457	0,040
Despesas Primárias (II)	94.707.333	89.094.387	0,044	96.507.332	86.878.188	0,041	102.434.161	88.242.737	0,040
Resultado Primário (I - II)	621.367	584.541	0,000	658.108	592.444	0,000	696.921	600.369	0,000
Resultado Nominal	37.523	35.299	0,000	38.648	34.792	0,000	39.808	34.293	0,000
Dívida Pública Consolidada	5.704.013	5.365.958	0,003	5.875.134	5.288.935	0,002	6.051.388	5.213.017	0,002
Dívida Consolidada Líquida	1.288.276	1.211.925	0,001	1.326.925	1.194.529	0,001	1.366.732	1.177.383	0,001

Fonte: Sistema <>, Unidade <>, Data Emissão <>, Hora

VARIÁVEIS	2014	2015	2016
* PIB real do Estado (crescimento % anual)	5,00%	5,50%	5,50%
* Inflação Média (% anual) projetada com base em índice oficial de inflação	6,30%	4,50%	4,50%
** Projeção do PIB do Estado - R\$	214.091.651.449,26	235.300.816.594,19	259.050.898.253,61

FONTE: SEPLAN/ SEI/LDO Estado Bahia

**LOA BARRA - 2014**

Lei Complementar nº 101 Art. 4º § 1º: Integrará o projeto de lei de diretrizes orçamentárias Anexo de Metas Fiscais, em que serão estabelecidas metas anuais, em valores correntes e constantes, relativas a receitas, despesas, resultados nominal e primário e montante da dívida pública, para o exercício a que se referirem e para os dois seguintes.



**PREFEITURA MUNICIPAL DE BARRA**  
**ESTADO DA BAHIA**

**LEI ORÇAMENTÁRIA ANUAL**  
**ANEXO DE METAS FISCAIS**

**ANEXO XVII - DEMONSTRATIVO II**

(Art. 4º, § 2º, I da L.C. 101/00)

**AVALIAÇÃO DO CUMPRIMENTO DAS METAS FISCAIS DO EXERCÍCIO ANTERIOR**  
**2014**

ESPECIFICAÇÃO	I-Metas Previstas em 2012 (a)	% PIB	II-Metas Realizadas 2012 (b)	% PIB	Variação	
					Valor (c) = (b-a)	% (c/a) x 100
Receita Total	74.000.000	0,046	78.317.714	0,044	4.317.714	5,83
Receitas não financeira (I)	73.362.972	0,045	78.317.714	0,044	4.954.742	6,75
Despesa Total	74.000.000	0,046	78.321.642	0,044	4.321.642	5,84
Despesas não financeira (II)	73.067.408	0,045	76.690.197	0,043	3.622.788	4,96
Resultado Primário (I-II)	295.564	0,000	1.627.518	0,001	1.331.954	450,65
Resultado Nominal	(31.653)	0,000	3.249.833	0,002	3.281.486	(10.367,04)
Dívida Pública Consolidada	3.212.505	0,002	5.376.580	0,003	2.164.075	67,36
Dívida Consolidada Líquida*	(1.086.755)	-0,001	1.214.324	0,001	2.301.079	(211,74)

Fonte: Sistema <>, Unidade<>, Data Emissão <>, Hora

Nota: PIB Estadual Previsto e Realizado p 2012

ESPECIFICAÇÃO	VALOR - R\$
PIB Estadual Realizado para o exercício 2011	161.584.702.403
PIB Estadual Projetado para o exercício de 2012	176.935.249.132

**LOA BARRA - 2014**

**Lei Complementar nº 101, art. 4º, § 2º, inciso I:**

§ 2º O Anexo conterá, ainda:

I - avaliação do cumprimento das metas relativas ao ano anterior;



**METAS FISCAIS ATUAIS COMPARADAS COM AS FIXADAS NOS TRÊS EXERCÍCIOS ANTERIORES**  
2014

ESPECIFICAÇÃO	VALORES A PREÇOS CORRENTES											
	2011	2012	%	2013	%	2014	%	2015	%	2016	%	
Receita Total	67.528.175	78.317.714	15,98	86.000.000	12,36	100.472.512	14,17	97.864.632	(2,60)	103.859.326	6,13	
Receitas Primárias (I)	67.528.175	78.317.714	15,98	87.334.767	11,51	95.328.700	9,15	97.165.439	1,93	103.131.082	6,14	
Despesa Total	68.815.684	78.321.642	13,81	86.000.000	12,36	96.000.000	9,09	97.864.632	1,94	103.859.326	6,13	
Despesas Primárias (II)	68.220.171	76.690.197	12,42	86.768.889	13,14	94.707.333	9,15	96.507.332	1,90	102.434.161	6,14	
Resultado Primário (I - II)	(691.995)	1.627.518	(335,19)	565.879	(65,23)	621.367	9,81	658.108	5,91	696.921	5,90	
Resultado Nominal	732.151	3.249.833	343,87	36.430	(98,88)	37.523	3,00	38.648	3,00	39.808	3,00	
Dívida Pública Consolidada	6.745.938	5.376.580	(20,30)	5.537.877	3,00	5.704.013	3,00	5.875.134	3,00	6.051.388	3,00	
Dívida Consolidada Líquida*	3.994.864	1.214.324	(89,60)	1.250.754	3,00	1.288.276	3,00	1.326.925	3,00	1.366.732	3,00	

FONTE: SEPLAN/SEBGE

VALORES A PREÇOS CONSTANTES

ESPECIFICAÇÃO	VALORES A PREÇOS CONSTANTES											
	2011	2012	%	2013	%	2014	%	2015	%	2016	%	
Receita Total	76.874.614	82.860.142	7,79	88.000.000	6,20	96.054.027	9,15	89.531.898	(6,79)	90.924.566	1,56	
Receitas Primárias (I)	76.874.614	82.860.142	7,79	87.334.767	5,40	91.136.424	4,35	88.892.239	(2,46)	90.287.018	1,57	
Despesa Total	78.340.325	82.864.297	5,77	88.000.000	6,20	91.778.203	4,29	89.531.898	(2,45)	90.924.566	1,56	
Despesas Primárias (II)	77.562.389	81.138.228	4,48	86.768.889	6,94	90.542.383	4,35	88.290.166	(2,49)	89.676.892	1,57	
Resultado Primário (I - II)	(787.774)	1.721.914	(318,58)	565.879	(67,14)	594.041	4,98	602.073	1,35	610.126	1,34	
Resultado Nominal	833.487	3.438.323	312,52	36.430	(98,94)	35.872	(1,53)	35.358	(1,44)	34.850	(1,44)	
Dívida Pública Consolidada	7.679.630	5.688.421	(25,93)	5.537.877	(2,65)	5.453.168	(1,53)	5.374.893	(1,44)	5.297.741	(1,44)	
Dívida Consolidada Líquida*	4.547.785	1.284.755	(71,75)	1.250.754	(2,65)	1.231.622	(1,53)	1.213.943	(1,44)	1.195.518	(1,44)	

FONTE: Executivo Municipal

Fonte: Sistema <>, Unidade<>, Data Emissão <>, Hora

Metodologia de Cálculo dos Valores Constantes

	ÍNDICE DE INFLAÇÃO			
	2011	2012	2013	2014
	9,30%	7,60%	5,80%	4,60%
				4,50%

FONTE: SEPLAN/TC/SEI/ LDO Estado Bahia  
LOA BARRA - 2014

Lei Complementar nº 101 Art. 4º, § 2º, inciso II:

§ 2º O Anexo conterá, ainda:

II - demonstrativo das metas anuais, instruído com memória e metodologia de cálculo que justifiquem os resultados pretendidos, comparando-as com as fixadas nos três exercícios anteriores, e evidenciando a consistência delas com as premissas e os objetivos da política econômica nacional.



PREFEITURA MUNICIPAL DE BARRA  
ESTADO DA BAHIA

LEI ORÇAMENTÁRIA ANUAL  
ANEXO DE METAS FISCAIS

ANEXO XVII - DEMONSTRATIVO IV

(Art. 4º, § 2º, III da L.C. 101/00)

EVOLUÇÃO DO PATRIMÔNIO LÍQUIDO  
2014

PATRIMÔNIO LÍQUIDO	2012		2011		2010	
		%		%		%
Patrimônio/Capital	2.911.638,17		5.372.978,21		5.117.122,10	
Reservas	85.988.698,83		72.099.253,50		57.369.742,79	
Resultado Acumulado	78.667.596,56		69.187.615,33		51.996.764,58	
<b>TOTAL</b>	<b>10.232.740,44</b>		<b>8.284.616,38</b>		<b>10.490.100,31</b>	
REGIME PREVIDENCIÁRIO						
PATRIMÔNIO LÍQUIDO	2012		2011		2010	
		%		%		%
Patrimônio/Capital						
Reservas						
Lucro ou Prejuízo Ac						
<b>TOTAL</b>						

Fonte: Sistema <>, Unidade<>, Data Emissão <>, Hora

O município não tem Regime de previdência própria

LOA BARRA - 2014

Lei Complementar nº 101/00 Art. 4º § 2º, inciso III:

§ 2º O Anexo conterá, ainda:

III - evolução do patrimônio líquido, também nos últimos três exercícios, destacando a origem e a aplicação dos recursos obtidos com a alienação de ativos;



PREFEITURA MUNICIPAL DE BARRA

ANEXO XVII - DEMONSTRATIVO V

LEI ORÇAMENTÁRIA ANUAL  
ANEXO DE METAS FISCAIS

(Art. 4º, § 2º, III da L.C. 101/00)

**ORIGEM E APLICAÇÃO DOS RECURSOS OBTIDOS COM A ALIENAÇÃO DE ATIVOS**  
2014

RECEITAS REALIZADAS	2012 (a)	2011 (d)	2010
<b>RECEITAS DE CAPITAL</b>			
<b>ALIENAÇÃO DE ATIVOS</b>	-	-	-
Alienação de Bens Móveis	-	-	-
Alienação de Bens Imóveis	-	-	-
<b>TOTAL (I)</b>	-	-	-
<b>DESPESAS EXECUTADAS</b>			
<b>2012 (b)</b>	<b>2011 (e)</b>	<b>2010</b>	
<b>APLICAÇÃO DOS RECURSOS DA ALIENAÇÃO DE ATIVOS</b>			
<b>DESPESAS DE CAPITAL</b>	-	-	-
Investimentos	-	-	-
Inversões Financeiras	-	-	-
Amortização da Dívida	-	-	-
<b>DESPESAS CORRENTES DOS REGIMES DE PREVID.</b>	-	-	-
Regime Geral de Previdência Social	-	-	-
Regime Próprio dos Servidores Públicos	-	-	-
<b>TOTAL (II)</b>	-	-	-
<b>SALDO FINANCEIRO (III)=(I-II)</b>	<b>(c) = (a-b)+(f)</b>	<b>(f) = (d-e)+(g)</b>	<b>(g)</b>

Fonte: Sistema <>, Unidade<>, Data Emissão <>, Hora

LOA BARRA - 2014

Lei Complementar nº 101/00 Art. 4º § 2º, inciso III:  
§ 2º O Anexo conterá, ainda:

III - evolução do patrimônio líquido, também nos últimos três exercícios, destacando a origem e a aplicação dos recursos obtidos com a alienação de ativos;



RECEITAS E DESPESAS PREVIDENCIÁRIAS DO RPPS  
2014

	2010	2011	2012
<b>RECEITAS PREVIDENCIÁRIAS</b>			
<b>RECEITAS PREVIDENCIÁRIAS - RPPS (EXCETO INTRA-ORÇAMENTÁRIAS) (I)</b>			
<b>RECEITAS CORRENTES</b>			
Recita de Contribuições			
Pessoal Civil			
Pessoal Militar			
Outras Receitas de Contribuições			
Receita Patrimonial			
Receitas de Serviços			
Outras Receitas Correntes			
Compensação Previdenciária do RPPS para o RPPS			
Demais Receitas Correntes			
<b>RECEITAS DE CAPITAL</b>			
Alienação de Bens, direitos e ativos			
Amortização de Empréstimos			
Outras Receitas de Capital			
<b>(-) DEDUÇÕES DA RECEITA</b>			
<b>RECEITAS PREVIDENCIÁRIAS - RPPS (INTRA-ORÇAMENTÁRIAS) (II)</b>			
<b>REPASSES PREVIDENCIÁRIOS RECEBIDOS PELO RPPS</b>			
<b>RECEITAS CORRENTES</b>			
Receita de Contribuições			
Contribuição Patronal do Exercício			
Pessoal Civil			
Pessoal Militar			
Cobertura de Déficit Atuarial			
Regime de Débitos e Parcelamentos			
Receita Patrimonial			
Receita de Serviços			
Outras Receitas Correntes			
<b>RECEITAS DE CAPITAL</b>			
<b>(-) DEDUÇÕES DA RECEITA</b>			
<b>TOTAL DAS RECEITAS PREVIDENCIÁRIAS (III) = (I + II)</b>			
<b>DESPESAS PREVIDENCIÁRIAS - RPPS (EXCETO INTRA-ORÇAMENTÁRIAS) (IV)</b>			
<b>ADMINISTRAÇÃO</b>			
Despesas Correntes			
Despesas de Capital			
<b>PREVIDÊNCIA SOCIAL</b>			
Pessoal Civil			
Pessoal Militar			
<b>Os Servidores do Município são contribuintes do Regime Geral de Previdência Social</b>			







PREFEITURA MUNICIPAL DE BARRA  
ESTADO DA BAHIA

**ANEXO XVII - DEMONSTRATIVO VII**  
(Art. 4º, § 2º, V, alínea a, da L.C. 101/00)

LEI ORÇAMENTÁRIA ANUAL  
ANEXO DE METAS FISCAIS

**ESTIMATIVA E COMPENSAÇÃO DA RENÚNCIA DE RECEITA**  
**2014**

TRIBUTOS	MODALIDADE	SETOR/PROGRAMA/ BENEFICIÁRIO	RENÚNCIA DA RECEITA PREVISTA			COMPENSAÇÃO
			2014	2015	2016	
<b>TOTAL</b>			-	-	-	

Fonte: Sistema <>, Unidade<>, Data Emissão <>, Hora

**LOA BARRA - 2014**

Lei Complementar nº 101/00 Art. 4º § 2º, inciso V:

V - demonstrativo da estimativa e compensação de renúncia de receita e da margem de expansão das despesas obrigatórias de caráter continuado



PREFEITURA MUNICIPAL DE BARRA  
ESTADO DA BAHIA

LEI ORÇAMENTÁRIA ANUAL  
ANEXO DE METAS FISCAIS

**ANEXO XVII - DEMONSTRATIVO VIII**  
(Art. 4º, § 2º, IV, alínea a, da L.C. 101/00)

**MARGEM DE EXPANSÃO DAS DESPESAS OBRIGATORIAS DE CARÁTER CONTINUADO**  
2014

EVENTO	Valor Previsto 2014
Aumento Permanente da Receita	<b>51.642.039,00</b>
(-) Transferências constitucionais	
(-) Transferências ao FUNDEB	<b>6.742.000,00</b>
Saldo Final do Aumento Permanente de Receita (I)	<b>44.900.039,00</b>
Redução Permanente de Despesa (II)	
Margem Bruta (III) = (I+II)	<b>44.900.039,00</b>
Saldo Utilizado da Margem Bruta (IV)	-
Novas DOCC	-
Novas DOCC geradas por PPP	
Margem Líquida de Expansão de DOCC (V) = (III-IV)	<b>44.900.039,00</b>

Fonte: Sistema <>, Unidade<>, Data Emissão <>, Hora

**LOA BARRA - 2014**

Lei Complementar nº 101/00 Art. 4º § 2º, inciso V:  
§ 2º O Anexo conterá, ainda:

V - demonstrativo da estimativa e compensação de renúncia de receita e da margem de expansão das despesas obrigatórias de caráter continuado



Prefeitura Municipal de Barra  
Estado da Bahia

---

## ANEXO XVIII: RISCOS FISCAIS



PREFEITURA MUNICIPAL DE BARRA  
ESTADO DA BAHIA

ANEXO XVIII

MUNICÍPIO DE BARRA  
LEI ORÇAMENTÁRIA ANUAL  
ANEXO DE RISCOS FISCAIS  
DEMONSTRATIVO DE RISCOS FISCAIS E PROVIDÊNCIAS  
2014

LRF, art 4º, § 3º R\$ 1,00

PASSIVOS CONTINGENTES		PROVIDÊNCIAS	
Descrição	Valor	Descrição	Valor
Restos a Pagar com prescrição interrompida Débitos não quitados com concessionários de Serviços Públicos Débitos que não tiveram negociações de parcelamento concluídas	Os Riscos fiscais e passivos contingentes apresentados possuem mensuração imprecisa e de grande complexidade, desta forma justifica-se a não apresentação de valores neste campo.	Estes passivos contingentes, outros riscos e eventos fiscais capazes de afetar as contas públicas do município previstos na Lei de Diretrizes Orçamentárias, só poderão ser atendidos através da Reserva de Contingência, consignada à Lei Orçamentária do exercício.	Valor da Dotação orçamentária consignada para a reserva de contingência na lei Orçamentária anual de 2014.
SUBTOTAL		SUBTOTAL	
DEMAIS RISCOS FISCAIS PASSIVOS		PROVIDÊNCIAS	
Descrição	Valor	Descrição	Valor
SUBTOTAL		SUBTOTAL	
TOTAL		TOTAL	

Fonte: Sistema <>, Unidade<>, Data Emissão <>, Hora

LOA BARRA - 2014

Lei Complementar nº 101/00 Art. 4º § 3º:  
§ 3º-A lei de diretrizes orçamentárias conterá Anexo de Riscos Fiscais, onde serão avaliados os passivos contingentes e outros riscos capazes de afetar as contas públicas, informando as providências a serem tomadas, caso se concretizem.



Prefeitura Municipal de Barra  
Estado da Bahia

---

ANEXO XIX: LIMITES CONSTITUCIONAIS -  
LEGISLATIVO





PREFEITURA MUNICIPAL DE BARRA  
ESTADO DA BAHIA

ANEXO XIX: LIMITES CONSTITUCIONAIS - LEGISLATIVO

PREFEITURA MUNICIPAL DE BARRA  
LIMITE DE DESPESAS DO LEGISLATIVO

Emenda Constitucional nº 58/2009

**RECEITA**

DENOMINAÇÃO	ESTIMATIVA			
	2013	2014	2015	2016
<b>RECEITA TRIBUTÁRIA (I)</b>	<b>2.657.432,51</b>	<b>3.022.400,00</b>	<b>3.147.980,74</b>	<b>3.278.779,36</b>
IMPOSTOS	2.365.752,65	2.584.800,00	2.692.198,46	2.804.059,33
IPTU	181.840,04	200.000,00	208.310,02	216.965,32
IRRF	475.760,62	515.800,00	537.231,49	559.553,46
ITBI	59.409,67	65.000,00	67.700,75	70.513,72
ISS	1.648.742,32	1.804.000,00	1.878.956,20	1.957.026,83
TAXAS	153.131,61	275.700,00	287.155,34	299.086,64
Taxas p/ Exercício do Poder de Polícia	145.271,49	218.150,00	227.214,13	236.654,88
Taxas pela Prestação de Serviços	7.860,12	97.550,00	59.941,20	62.431,76
CONTRIBUIÇÃO DE MELHORIA	-	-	-	-
Receita da Dívida Ativa Tributária	138.548,25	161.900,00	168.626,95	175.633,39
Multas e Juros de Mora - Tributária	-	-	-	-
Multas e Juros da Mora Div Ativa Tributária	-	-	-	-
Cota-Parte do CIDE(II)	120.924,51	120.000,00	124.986,00	130.179,17
<b>TRANSFERÊNCIAS CONSTITUCIONAIS (III)</b>	<b>30.726.558,77</b>	<b>33.710.000,00</b>	<b>36.879.603,40</b>	<b>40.348.356,04</b>
Cota-Parte do FPM	22.500.000,00	24.600.000,00	26.967.291,83	29.562.391,40
Cota-Parte do ITR	193.553,67	200.000,00	219.246,28	240.344,65
ICMS - LC nº 87/96	48.844,57	50.000,00	54.811,57	60.086,16
Cota-Parte do ICMS	7.715.018,51	8.400.000,00	9.151.474,92	9.970.177,76
Cota-Parte do IPVA	119.380,32	300.000,00	312.465,00	325.447,92
Cota-Parte do IPI sobre Exportação	149.761,70	160.000,00	174.313,81	189.908,15
<b>TOTAL DAS RECEITAS (IV)=(I) + (II)+(III)</b>	<b>33.504.915,79</b>	<b>36.852.400,00</b>	<b>40.152.570,14</b>	<b>43.757.314,56</b>

**DESPESA**

DENOMINAÇÃO	VALOR A SER APLICADO		
	2014	2015	2016
Valor Orçado para Repasse	2.335.645,00	2.579.668,00	2.810.679,91
LIMITE MAXIMO DO REPASSE (V) = (IV) * (4% a 7%)	2.345.344,11	2.579.668,00	2.810.679,91



Prefeitura Municipal de Barra  
Estado da Bahia

---

ANEXO XX: LIMITES CONSTITUCIONAIS -  
EDUCAÇÃO



ANEXO XX: LIMITES CONSTITUCIONAIS - EDUCAÇÃO

PREFEITURA MUNICIPAL DE BARRA  
LIMITE DE DESPESAS COM EDUCAÇÃO

Constituição Federal, artigo 212 / Emenda Constitucional nº 53 de 24/07/06

**RECEITA**

DENOMINAÇÃO	ESTIMATIVA		
	2014	2015	2016
<b>RECEITA TRIBUTÁRIA (I)</b>	<b>2.735.700,00</b>	<b>2.849.368,36</b>	<b>2.967.759,63</b>
IMPOSTOS	2.584.800,00	2.692.198,46	2.804.059,33
IPTU	200.000,00	208.310,02	216.965,32
IRRF	515.800,00	537.231,49	559.553,46
ITBI	65.000,00	67.700,75	70.513,72
ISS	1.804.000,00	1.878.956,20	1.957.026,83
Reculta de impostos da Dívida Ativa e Multa e Juros	150.900,00	157.169,90	163.700,30
<b>TRANSFERÊNCIAS CONSTITUCIONAIS (II)</b>	<b>33.710.000,00</b>	<b>36.879.603,40</b>	<b>40.348.356,04</b>
Cota-Parte do FPM	24.600.000,00	26.967.291,83	29.562.391,40
Cota-Parte do ITR	200.000,00	219.246,28	240.344,65
ICMS - LC nº 87/96	50.000,00	54.811,57	60.086,16
Cota-Parte do ICMS	8.400.000,00	9.151.474,92	9.970.177,76
Cota-Parte do IPVA	300.000,00	312.465,00	325.447,92
Cota-Parte do IPI sobre Exportação	160.000,00	174.313,81	189.908,15
(-) Deduções para formação do FUNDEB (III)	(6.742.000,00)	(7.375.920,68)	(8.069.671,21)
<b>TRANSFERÊNCIAS MULTIGOVERNAMENTAIS (IV)</b>	<b>42.209.000,00</b>	<b>43.962.783,95</b>	<b>45.789.437,62</b>
Transferências do FUNDEB	30.209.000,00	31.464.183,95	32.771.520,79
Complementação FUNDEB	12.000.000,00	12.498.600,00	13.017.916,83
Outras Transferências Governamentais	-	-	-
<b>TOTAL DAS RECEITAS (IV)=(I + II)</b>	<b>36.445.700,00</b>	<b>39.728.971,75</b>	<b>43.316.115,67</b>

**DESPESAS COM EDUCAÇÃO - Constituição Federal, artigo 212 / Emenda Constitucion**

DENOMINAÇÃO	LIMITES		
	2014	2015	2016
<b>LIMITE MÍNIMO MANUTENÇÃO E DESENVOLVIMENTO DO ENSINO - FUNDEB</b>	<b>6.742.000,00</b>	<b>7.375.920,68</b>	<b>8.069.671,21</b>
LIMITE MÁXIMO (40%*III)	2.696.800,00	2.950.368,27	3.227.868,48
LIMITE MÍNIMO (60%*III)	4.045.200,00	4.425.552,41	4.841.802,72
<b>LIMITE MÍNIMO A SER APLICADO EM EDUCAÇÃO (EXCLUINDO FUNDEB)</b>	<b>2.369.425,00</b>	<b>2.558.322,26</b>	<b>2.759.357,71</b>
<b>LIMITE MÍNIMO DESPESAS DE EDUCAÇÃO</b>	<b>9.111.425,00</b>	<b>9.932.242,94</b>	<b>10.829.028,92</b>

**FUNDEB**

DENOMINAÇÃO	VALOR A SER APLICADO		
	2014	2015	2016
<b>TRANSFERÊNCIAS MULTIGOVERNAMENTAIS (IV)</b>	<b>42.209.000,00</b>	<b>43.962.783,95</b>	<b>45.789.437,62</b>
Transferências do FUNDEB	30.209.000,00	31.464.183,95	32.771.520,79
Complementação FUNDEB	12.000.000,00	12.498.600,00	13.017.916,83
Outras Transferências Governamentais	-	-	-
LIMITE MÁXIMO (40%*IV)	16.883.600,00	17.585.113,58	18.315.775,05
LIMITE MÍNIMO (60% * IV)	25.325.400,00	26.377.670,37	27.473.662,57

**ORÇAMENTO DA DESPESA**

DENOMINAÇÃO	VALOR ORÇADO		
	2014	2015	2016
Valor Orçado para Educação	51.772.039,00		
Despesas Vinculadas	6.334.700,00	4.621.404,95	4.795.765,58
Valor Líquido Orçado para Educação	45.437.339,00	(4.621.404,95)	(4.795.765,58)
<b>LIMITE MÍNIMO DO REPASSE (25% (I+II)+(IV-III))</b>	<b>44.578.425,00</b>	<b>46.519.106,21</b>	<b>48.548.795,33</b>
<b>LIMITE MÍNIMO MANUTENÇÃO E DESENVOLVIMENTO DO ENSINO</b>	<b>5.466.835,00</b>	<b>5.939.345,76</b>	<b>6.497.417,35</b>
LIMITE MÁXIMO (40%*IV)	16.883.600,00	17.585.113,58	18.315.775,05
LIMITE MÍNIMO (60% * IV)	25.325.400,00	26.377.670,37	27.473.662,57
<b>ORÇADO MANUTENÇÃO E DESENVOLVIMENTO DO ENSINO - FUNDEB</b>	<b>42.209.000,00</b>	<b>43.962.783,95</b>	<b>45.789.437,62</b>
LIMITE MÁXIMO (40%*IV)	12.662.700,00	13.209.666,19	13.758.527,81
LIMITE MÍNIMO (60% * IV)	29.546.300,00	30.753.117,77	32.030.909,81
<b>ORÇADO MÍNIMO A SER APLICADO EM EDUCAÇÃO (EXCLUINDO FUNDEB) - FT 001</b>	<b>3.098.339,00</b>	<b>2.560.707,18</b>	<b>2.764.164,60</b>



Prefeitura Municipal de Barra  
Estado da Bahia

---

ANEXO XXI: LIMITES CONSTITUCIONAIS -  
SAÚDE



PREFEITURA MUNICIPAL DE  
BARRA  
ESTADO DA BAHIA

ANEXO XXI: LIMITES CONSTITUCIONAIS - SAÚDE

PREFEITURA MUNICIPAL DE BARRA  
LIMITE DE DESPESAS COM SAÚDE

Emenda Constitucional nº 29/00

RECEITA

DENOMINAÇÃO	ESTIMATIVA		
	2014	2015	2016
<b>RECEITA TRIBUTÁRIA (I)</b>	<b>2.735.700,00</b>	<b>2.849.368,36</b>	<b>2.967.759,63</b>
IMPOSTOS	2.584.800,00	2.692.198,46	2.804.059,33
IPTU	200.000,00	208.310,02	216.965,32
IRRF	515.800,00	537.231,49	559.553,46
ITBI	65.000,00	67.700,75	70.513,72
ISS	1.804.000,00	1.878.956,20	1.957.026,83
Receita de impostos da Dívida Ativa e Multa e Juros	150.900,00	157.169,90	163.700,30
<b>TRANSFERÊNCIAS CONSTITUCIONAIS (II)</b>	<b>33.710.000,00</b>	<b>36.879.603,40</b>	<b>40.348.356,04</b>
Cota-Parte do FPM	24.600.000,00	26.967.291,83	29.562.391,40
Cota-Parte do ITR	200.000,00	219.246,28	240.344,65
ICMS - LC nº 87/96	50.000,00	54.811,57	60.086,16
Cota-Parte do ICMS	8.400.000,00	9.151.474,92	9.970.177,76
Cota-Parte do IPVA	300.000,00	312.465,00	325.447,92
Cota-Parte do IPI sobre Exportação	160.000,00	174.313,81	189.908,15
Transferência de Recursos do SUS (III)	6.158.000,00	6.413.864,90	6.680.360,99
<b>TOTAL DAS RECEITAS (IV)=(I) + (II)</b>	<b>36.445.700,00</b>	<b>39.728.971,75</b>	<b>43.316.115,67</b>

DESPESA

DENOMINAÇÃO	VALOR A SER APLICADO		
	2014	2015	2016
Valor Orçado para SAÚDE (Receita)	13.392.069,00		
(-) REPASSES DO SUS E CONVÊNIOS	7.196.300,00	6.921.412,22	7.208.996,89
VALOR LÍQUIDO ORÇADO P/ SAÚDE (Receita)	6.195.769,00	(6.921.412,22)	(7.208.996,89)
LIMITE MÍNIMO DO REPASSE (15%)	5.466.855,00	5.959.345,76	6.497.417,35



Prefeitura Municipal de Barra  
Estado da Bahia

---

ANEXO XXII: LIMITES DA DESPESA TOTAL  
COM PESSOAL





PREFEITURA MUNICIPAL DE BARRA  
ESTADO DA BAHIA

ANEXO XXII: LIMITE DA DESPESA COM PESSOAL DO PODER EXECUTIVO

**PREFEITURA MUNICIPAL DE BARRA  
LIMITE DE DESPESAS COM PESSOAL**

Lei Complementar 101/00

**DESPESA**

DENOMINAÇÃO	ESTIMATIVA
	2014
<b>TOTAL APLICADO PODER EXECUTIVO</b>	<b>45.292.699,00</b>
<b>LIMITE DE APLICAÇÃO</b>	45.776.682,90
<b>RECEITA CORRENTE LÍQUIDA</b>	89.233.300,00
<b>% DE DESPESAS COM PESSOAL</b>	<b>51%</b>
<b>Limite Prudencial</b>	51,3%



Prefeitura Municipal de Barra  
Estado da Bahia

---

ANEXO XXIII: COMPATIBILIDADE DA  
PROGRAMAÇÃO DA LOA E DO ANEXO DE  
METAS FISCAIS DA LDO  
(Art. 5º, Lei 101/00)

ANEXO XXIII: COMPATIBILIDADE DA PROGRAMAÇÃO DA LOA E DO ANEXO DE METAS FISCAIS DA LDO (Art. 5º, Lei 1/00)

Art. 4º, § 1º da L.C. 101/00)

PREFEITURA MUNICIPAL DE BARRA  
COMPATIBILIZAÇÃO ENTRE LDO 2014 E LOA 2014

ESPECIFICAÇÃO	2014		DIFERENÇA
	LDO	ORÇAMENTO	
Receita Total	88.000.000,00	100.472.512,01	(12.472.512,01)
Receitas Não-Financeiras (I)	87.306.935,47	95.328.700,00	(8.021.764,53)
Despesa Total	88.000.000,00	96.000.000,00	(8.000.000,00)
Despesas Não-Financeiras (II)	86.707.333,02	94.707.333,02	(8.000.000,00)
Resultado Primário (I - II)	599.602,45	621.366,98	(21.764,53)



Prefeitura Municipal de Barra  
Estado da Bahia

---

ANEXO XXIV: DEMONSTRATIVO DA  
RECEITA ORÇAMENTÁRIA E INTRA-  
ORÇAMENTÁRIA



**PREFEITURA MUNICIPAL DE BARRA**  
**ESTADO DA BAHIA**  
Av. Dois de Julho, nº 70  
BARRA, CENTRO

**Orçamento 2014**

**ANEXO XXIV - DEMONSTRATIVO DA RECEITA E DESPESA ORÇAMENTÁRIA E INTRA-ORÇAMENTÁRIA**

<b>RECEITAS ORÇAMENTÁRIAS</b>	<b>89.063.300,00</b>	<b>DESPESAS ORÇAMENTÁRIAS</b>	<b>81.623.001,00</b>
<b>RECEITAS CORRENTES</b>	<b>89.063.300,00</b>	<b>DESPESAS CORRENTES</b>	<b>81.623.001,00</b>
RECEITA TRIBUTÁRIA	2.860.500,00	PESSOAL E ENCARGOS SOCIAIS	47.013.099,00
RECEITA DE CONTRIBUIÇÕES	240.000,00	JUROS E ENCARGOS DA DÍVIDA	155.500,00
RECEITA PATRIMONIAL	758.300,00	OUTRAS DESPESAS CORRENTES	34.454.402,00
RECEITA AGROPECUÁRIA	-		
RECEITA INDUSTRIAL	-		
RECEITA DE SERVIÇOS	1.979.900,00		
TRANSFERÊNCIAS CORRENTES	82.636.300,00		
OUTRAS RECEITAS CORRENTES	588.300,00		
<b>RECEITAS INTRA- ORÇAMENTÁRIAS CORRENTES</b>	<b>170.000,00</b>	<b>DESPESAS INTRA- ORÇAMENTÁRIAS CORRENTES</b>	<b>170.000,00</b>
RECEITA INTRA- ORÇAMENTÁRIA DE SERVIÇOS	170.000,00	OUTRAS DESPESAS INTRA-ORÇAMENTÁRIAS CORRENTES	170.000,00
<b>RECEITAS DE CAPITAL</b>	<b>11.239.212,01</b>	<b>DESPESAS DE CAPITAL</b>	<b>18.639.511,01</b>
OPERAÇÕES DE CRÉDITO	4.472.512,01	INVESTIMENTOS	16.668.548,25
ALIENAÇÃO DE BENS	-	INVERSÕES FINANCEIRAS	2.000,00
AMORTIZAÇÃO DE EMPRÉSTIMO	-	AMORTIZAÇÃO DA DÍVIDA	1.968.962,76
TRANSFERÊNCIAS DE CAPITAL	6.766.700,00	<b>RESERVA DE CONTINGÊNCIA</b>	<b>210.000,00</b>
OUTRAS RECEITAS DE CAPITAL	-		
<b>TOTAL</b>	<b>100.472.512,01</b>	<b>TOTAL</b>	<b>100.472.512,01</b>